Le Guide d'Interchangeabilité

Circulateurs et pompes en ligne

Eau Chaude Sanitaire | **Génie Climatique**

Édition 2017

INVENTER LES SOLUTIONS DE DEMAIN.

Salmson

Les informations contenues dans ce document sont données à titre indicatif. Elles ne remplacent pas l'étude détaillée par un professionnel et n'engagent pas la responsabilité de Salmson.

•

Dans un souci d'amélioration du guide d'interchangeabilité, Salmson met à votre disposition une adresse mail afin de communiquer vos suggestions et modifications à apporter :

mrktg@salmson.fr

•

Retrouver le guide d'interchangeabilité sur :

www.salmson.com

SOMMAIRE

Introduction

Réglementation - Efficacité énergétique 2
Directive ErP 2

Garantie 4

Utilisation du guide 6
Généralités 6
Critères de remplacement 6
Légendes / Pictogrammes 8
Identification 9

Rappels techniques 10

Raccordement des circulateurs 12

Interchangeabilité

Salmson 13
Maintenance des circulateurs synchrones 14
Pièces de rechange des circulateurs asynchrones 16

DAB 85

Grundfos 93

KSB 177

Wilo 227

Directive ErP

Modalités
La Directive européenne d'éco-conception ErP (Energy related Products) vise à améliorer l'efficacité énergétique des produits et à protéger l'environnement.

Elle constitue la réglementation qui, dans le cadre du marquage CE, s'applique aux produits dont l'usage est lié à l'énergie.

Champ d'application
Au sein de notre activité, cette Directive impacte les circulateurs (hors Eau Chaude Sanitaire), les moteurs de pompes (pour les pompes triphasées, hors immergées et d'une puissance moteur comprise entre 0,75 kW et 375 kW) et les hydrauliques de pompes (pour les pompes de surface et les pompes immergées véhiculant des eaux claires).

Calendrier des circulateurs

Un calendrier d'amélioration des indices énergétiques a été établi.
Depuis le 01/01/2013 : EEI* ≤ 0,27
Depuis le 01/08/2015 : EEI* ≤ 0,23

* EEI : Energy Efficiency Index – Indice d'efficience énergétique des circulateurs qui remplace l'ancien étiquetage énergétique.

Priux master

Fiche produit

Vidéo produit

3 ans Garantie longue durée Salmson

Priux master D

Directive ErP

Calendrier des moteurs de pompes

Un calendrier a imposé progressivement des moteurs avec des rendements énergétiques de plus en plus efficients.

- Depuis le 16/06/2011 : IE2* (0,75 kW ≤ Puissance Moteurs ≤ 375 kW)
- Depuis le 01/01/2015 : IE3* ou IE2* + VEV (7,5 kW ≤ Puissance Moteurs ≤ 375 kW)
- Depuis le 01/01/2017 : IE3* ou IE2* + VEV (0,75 kW ≤ Puissance Moteurs ≤ 375 kW)

* IE : International Efficiency – Indice d'efficience énergétique des moteurs de pompes. L'indice « IE2 » remplace l'ancienne désignation «EFF1».

Calendrier des hydrauliques de pompes

Les hydrauliques de pompes* doivent respecter l'indice MEI** :

- Depuis le 1er janvier 2013 : MEI** ≥ 0,1
- Depuis le 1er janvier 2015 : MEI** ≥ 0,4

* Pompes à aspiration axiale à paliers intégrés, monobloc à aspiration axiale, monobloc en ligne à aspiration axiale, verticales multi-cellulaires, submersibles multi-cellulaires 4" et 6".
** MEI (Minimum Efficiency Index) : ce facteur est défini au point de meilleur rendement à partir de la vitesse, du débit et d'un coefficient « C » dépendant du type de pompe.

Les réponses de Salmson

Salmson, marque engagée dans l'éco-conception, répond à la Directive ErP avec différentes solutions produits que vous pourrez découvrir dans ce guide d'interchangeabilité.

Pompe in-line Ixens

Fiche produit

Vidéo produit

Nos garanties

1 - Circulateurs

Nos circulateurs bénéficient des garanties suivantes :

- Offre premium

  Pour la gamme de circulateurs de chauffage Siriux (Siriux master / Siriux home), la garantie est de 5 ans*.
- Offre standard

  Pour la gamme Priux (Priux master / Priux home) et pour les circulateurs solaires et d'eau chaude sanitaire, la garantie est de 3 ans*.

2 - Pompes

Toutes nos pompes bénéficient d'une garantie de 2 ans*.

* Date de fabrication

5 ans Garantie longue durée Salmson

Circulateur Siriux home

Fiche produit

Vidéo produit

3 ans Garantie longue durée Salmson

Circulateur Priux home

Fiche produit

Vidéo produit

Pour en savoir plus

Dans le cadre de questions spécifiques, liées aux exigences de la Directive ErP et au remplacement de produits sous garantie ou hors garantie, vous pouvez :

- Consulter la rubrique FAQ (Foire Aux Questions) de notre site :
  www.erp-salmson.com
- Nous contacter au **0 801 800 800** Service & appel gratuits

Généralités

Lorsqu'un ancien appareil est remplacé par un modèle neuf, il est peu fréquent que la courbe hydraulique soit rigoureusement identique.
Dans cette perspective, ce guide propose des produits dont les courbes, bien que légèrement différentes, sont le plus proche possible de celles du matériel d'origine. Par conséquent, il y a des écarts de débits variables selon le point de fonctionnement, acceptables dans la pratique.

Rappel : en circuit fermé, il est recommandé de choisir plutôt une courbe inférieure pour éviter les éventuels bruits de circulation et une sur-consommation électrique.

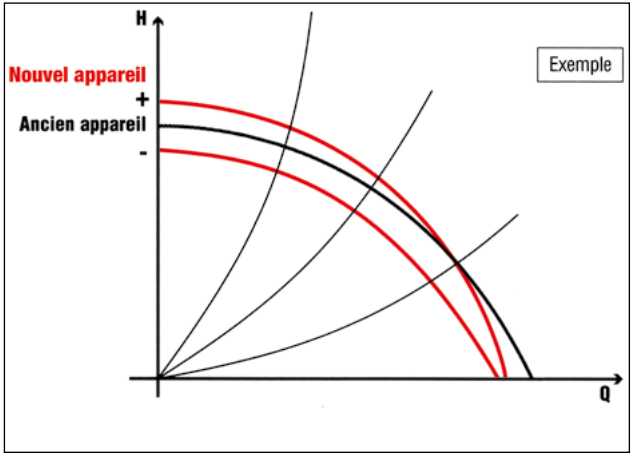

Critères de remplacement

Dans le cadre de la Directive ErP, pour le remplacement des circulateurs (hors Eau Chaude Sanitaire), nous ne proposons que des modèles équipés de moteurs synchrones.

Nous pouvons également proposer des produits de remplacement avec des alimentations électriques, des entraxes ou des diamètres de raccordement différents. Ces différences électriques ou mécaniques sont indiquées dans la dernière colonne du tableau (rubrique «À vérifier»).

Critères de remplacement

La plupart de nos pompes sont disponibles en version spéciale ECS/ACS. Cependant, le guide ne le mentionne pas. Il est nécessaire de nous consulter à ce sujet.

Nous proposons toujours une pompe électronique à variation de vitesse en remplacement d'un ancien produit qui était lui-même équipé de variation de vitesse. En outre, pour les pompes à vitesse fixe, chaque fois que cela est possible, nous proposons également un modèle à variation de vitesse.

Le classement ne tient pas compte des données économiques.

Pour chaque modèle, il est utile de vérifier la compatibilité électrique (monophasé, triphasé), en fonction de l'installation existante.

Maintenance des circulateurs synchrones / Pièces de rechange

À partir de la page 13 sont proposés

- Les blocs-moteurs des circulateurs synchrones pour en assurer la maintenance.
- Les pièces de rechange des circulateurs asynchrones (cartouche, stator, pochette hydraulique).

Dans ce dernier cas, selon la construction du circulateur, deux ou trois kits de pièces de rechanges sont proposés :

- Kit « Roue et Cartouche » + kit « Stator »
- Kit « Roue» + Kit « Cartouche » + kit « Stator »

Légendes / Pictogrammes

Rechange :
C : Cartouche disponible
S : Stator disponible
Ph : Pochette hydraulique disponible

CB :
contre-bride ;
diamètre nominal pour raccordement à bride

RU :
raccordement fileté ou taraudé pas au gaz

Entraxe :
distance entre les 2 raccords ou brides

PN :
pression nominale

Salmson - Guide d'interchangeabilité

[1] Installation - À vérifier : codes 0 / 1 / 2 / 3 / 4 : voir marque page ou page 7

28

modèle SALMSON						Modèle de remplacement SALMSON								
Rechange	CB / RU	Entraxe	PN	P(kW)	Tension	Désignation	Type	CB / RU	Entraxe	PN	P(kW)	Tension	Vitesse	Installation À vérifier[1]
ples														
	DN65	340	PN10		3~	PRIUX-MASTER-65-90	Circ. haut rendement	DN65	340	PN6/10		1~		1
						SIRIUX-MASTER-65-90N	Circ. haut rendement	DN65	340	PN6/10		1~		1
	DN65	340	PN10		3~	PRIUX-MASTER-65-90	Circ. haut rendement	DN65	340	PN6/10		1~		1
						SIRIUX-MASTER-65-90N	Circ. haut rendement	DN65	340	PN6/10		1~		1
	DN65	340	PN10		3~	PRIUX-MASTER-65-90	Circ. haut rendement	DN65	340	PN6/10		1~		1
						SIRIUX-MASTER-65-90N	Circ. haut rendement	DN65	340	PN6/10		1~		1
	DN65	340	PN10	2,4	3~	LRE206-11,5/1.5-3G	In-Line électronique	DN65	340	PN10	1,5	3~	VEV	0
	DN65	340	PN10		3~	PRIUX-MASTER-65-90	Circ. haut rendement	DN65	340	PN6/10		1~		1
						SIRIUX-MASTER-65-90N	Circ. haut rendement	DN65	340	PN6/10		1~		1
	DN65	340	PN10		3~	PRIUX-MASTER-65-90	Circ. haut rendement	DN65	340	PN6/10		1~		1
						SIRIUX-MASTER-65-90N	Circ. haut rendement	DN65	340	PN6/10		1~		1
	DN80	360	PN10		3~	PRIUX-MASTER-80-90	Circ. haut rendement	DN80	360	PN10		1~		1
						SIRIUX-MASTER-80-90	Circ. haut rendement	DN80	360	PN10		1~		1
	DN80	360	PN10	2,4	3~	LRE208-12/2.2-3G	In-Line électronique	DN80	360	PN10	2,2	3~	VEV	0
	DN80	360	PN10	2,4	3~	LRE208-12/2.2-3G	In-Line électronique	DN80	360	PN10	2,2	3~	VEV	0
	DN80	360	PN10	2,8	3~	LRE208-11/4-3G	In-Line électronique	DN80	360	PN10	4	3~	VEV	0
	DN80	360	PN10	3,5	3~	LRE208-11/4-3G	In-Line électronique	DN80	360	PN10	4	3~	VEV	0
	G 2"	180	PN10		1~	PRIUX-MASTER-32-55	Circ. haut rendement	G 2"	180	PN10		1~		0
						SIRIUX-MASTER-32-40	Circ. haut rendement	G 2"	180	PN10		1~		0

Installation - À vérifier :
0 : interchangeabilité complète
1 : vérifier l'alimentation électrique
2 : vérifier l'entraxe ou le diamètre de raccordement de la pompe
3 : vérifier l'alimentation électrique, l'entraxe ou le diamètre de raccordement de la pompe
4 : vérifier la vitesse de rotation de la pompe

Ces codes sont également expliqués sur le marque page

Tension :
1~ : alimentation monophasée
3~ : alimentation triphasée

AUTRES LÉGENDES :
Pompes : vitesse : 2 pôles : 2900 tr/min ou 4 pôles :1450 tr/min
Puissance : donnée utile au dimensionnement du réseau électrique
Nous consulter : afin de répondre au mieux aux demandes, il faut nous fournir les données nécessaires au bon dimensionnement du produit.

VEV — Boîtier de commande à Variation Électronique de Vitesse

Certifié ACS — Produit certifié ACS (Attestation de Conformité Sanitaire)
Version ACS disponible pour la plupart de nos pompes : nous consulter

5 ans Garantie longue durée Salmson — Produit bénéficiant d'une garantie de 5 ans

Identification

Circulateurs Résidentiels

: ex : **SIRIUX HOME 40 - 25**

- SIRIUX HOME : Circulateur haut rendement
- 40 : Hauteur manométrique à 1m³/h
- 25 : Ø aspiration - refoulement

Circulateurs ECS

: ex : **NSB - S- 33 - 25 B**

- NSB : Gamme sanitaire
  - D : corps double
  - N : corps simple
- S : Nature du corps
  - B : corps bronze
  - S : corps inox
- 33 : Débit nominal (m³/h)
- 25 : Ø orifices aspiration - refoulement

Circulateurs Collectifs

: ex : **SIRIUX MASTER 32 - 70**

- SIRIUX MASTER : Circulateur haut rendement
- 32 : Diamètre nominal (DN) des brides ou raccord fileté aspiration / refoulement
- 70 : Hauteur manométrique (en dm) au débit nominal

SIRIUX MASTER - D

- SIRIUX MASTER : Circulateur haut rendement
- D : Circulateur simple ou double (D)

Pompes In-Line

: ex : **SIE 2 05 - 17 / 7.5**

- SIE : Code pompe
- S : simple
  - D : double
  - E : électronique
- 2 : 2 pôles, 2900 tr/mn
  - 4 : 4 pôles, 1450 tr/mn
- 05 : Diamètre nominal des orifices (cm)
- 17 : Diamètre nominal de la roue (cm)
- 7.5 : Puissance moteur (Kw)

Comment déterminer le remplacement d'une pompe (en circuit fermé)

Connaître la résistance du réseau (pertes de charge à vaincre dans la tuyauterie).
La courbe ci-contre nous indique comment varie la résistance du réseau avec l'augmentation du débit.

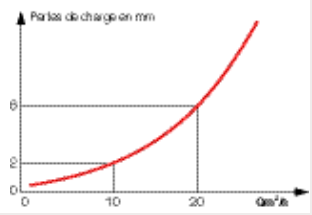

Connaître la courbe hydraulique de la pompe

La courbe en rouge correspond à une succession de tous les points où la pompe peut fonctionner.
Ex : Q1 ' H1 ' Q2 ' H2

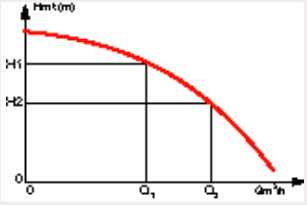

Connaître le point (Q x H) de fonctionnement de la pompe

C'est à dire le point où se croisent la courbe hydraulique et celle des pertes de charge

A = Point de fonctionnement
Q1 = Débit pompe
H1 = Hauteur manométrique totale

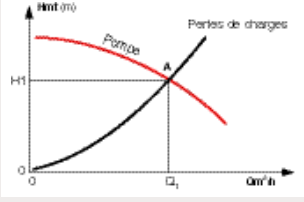

Hauteur Manométrique Totale (HMT)

Rappel : dans un circuit fermé, chauffage, climatisation, recyclage chaudière, bouclage ECS, la Hauteur Manométrique Totale est égale aux pertes de charge du réseau.
La hauteur géométrique du bâtiment n'intervient pas.
La HMT est la différence de pression entre le refoulement et l'aspiration de la pompe.
Il est indispensable que celle-ci soit mesurée à partir d'un seul manomètre.
Elle s'exprime en mètres de colonne d'eau (mCE) ou en bar.

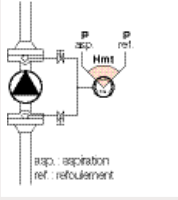

Le remplacement

Les circulateurs de marque Salmson permettent une adaptation facile au réseau.

V3 : risque de bruit dans l'installation
V1 : débit insuffisant
V2 : adaptation correcte au réseau, point de fonctionnement satisfaisant

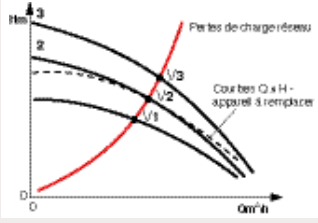

Les atouts de la variation électronique de vitesse

- Des économies d'énergie jusqu'à 90%
- Diminution du niveau sonore
- Amélioration du confort par réduction de l'usure mécanique
- Simplification de l'installation et gain de temps
- Respect des réglementations, en particulier de la directive ErP

Quel que soit le type d'application retenu :

1. Fonctionnement en variation de vitesse
   - P constant: via le régime de débit autorisé, l'électronique maintient constante,

à la valeur de consigne, la pression différentielle produite par la pompe.

- P variable : l'électronique modifie de façon linéaire la valeur de pression différentielle de consigne à respecter par la pompe. Cette valeur augmente ou diminue avec le débit demandé.

2. Fonctionnement par réglage manuel de la vitesse

La pompe est réglée sur site et s'adapte ainsi parfaitement aux besoins, sans surpuissance, en fonctionnement débit constant / température variable.

Remède en cas de bruit

- Réduire la vitesse
- Fermer légèrement la vanne au refoulement
- Contrôler la pression statique.

Les recommandations d'installation d'un circulateur

1. Installer le circulateur avec axe moteur bien horizontal.
2. Purger à la première mise en service.
3. Contrôler le sens de rotation du moteur.
4. S'assurer que l'intensité absorbée est compatible avec l'intensité plaquée sur le moteur.
5. Protéger le moteur monophasé à partir de 100 W. Les moteurs avec variation de vitesse intègrent une protection contre les surintensités, seule la protection contre les court-circuits est nécessaire.

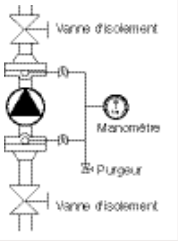

6. Contrôler la hauteur manométrique totale (HMT) et régler le circulateur à la bonne vitesse (ne pas utiliser le fonctionnement sur les points extrêmes des courbes).
7. Assurer une hauteur de charge mini suffisante (pression statique).
8. En période d'arrêt, laisser le circulateur en eau (+ antigel s'il y a lieu). Il est préférable pour les circulateurs à variation de vitesse de gérer les marche / arrêt par l'intermédiaire du contact «ext off», ceci permet de laisser l'appareil sous tension et ainsi de laisser le système de dégommage sous tension (mise en rotation régulière de la pompe sur une courte durée).
9. S'assurer qu'il tourne librement à la mise en route de la saison de chauffe.
10. Retirer le circulateur lors de l'opération de désembouage.

Précautions à prendre pour le choix d'une pompe

Une pompe aux caractéristiques hydrauliques surestimées engendre des conséquences nuisibles au bon fonctionnement de l'installation, à savoir :

- débit et vitesse élevés
- bruits de circulation
- cavitation possible (ou usure prématurée)
- surcharge du moteur.

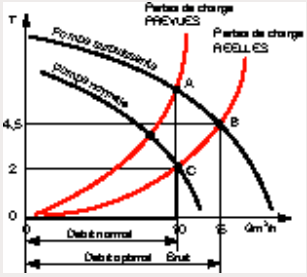

Hauteur géométrique (Hg)

C'est la différence de niveau entre le point haut et le point bas de l'installation.

Elle sert au calcul et au réglage de la pression statique dans l'installation.

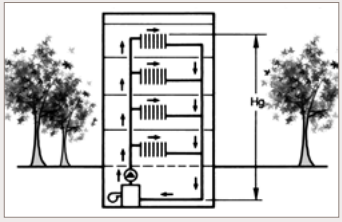

Pression statique

(hauteur de charge à l'aspiration)

Elle est égale à Hg + 0,5 à 1 bar en fonction de la température du circuit.

Raccordement des circulateurs

	Réf. PRODUIT	Acier fileté					Acier taraudé
		15/21 (G1/2")	20/27 (G3/4")	26/34 (G1")	33/42 (G1 1/4")	40/49 (G1 1/2")	33/42 (G1 1/4")
26/34 (G1")	SIRIUX/PRIUX home 40-15 SIRIUX/PRIUX home 60-15	 Réf. 4104736 RU 1521					
40/49 (G1 1/2")	SIRIUX/PRIUX home 40-25 SIRIUX/PRIUX home 60-25 PRIUX home 80-25		 Réf. 4104741 RED 2027	 Réf. 4104727 RU2634	 Réf. 4104728 RU3342 + Réf. 4051850		 Réf. 4104735 RUM 3342
	PRIUX home B 60-40 / 120 mm		 Réf. 64133 CBOZ 2027	 Réf. 64134 CBOZ 2634	 Réf. 4061364 CBOZ 3342	 Réf. 64752 CBOV 4049	
	PRIUX home Zoom 60			 Réf. 64129 CBOV 2634	 Réf. 64130 CBOV 3342	 Réf. 64131 CBOV 4049	
50/60 (G2")	SIRIUX/PRIUX home 40-32 SIRIUX/PRIUX home 60-32 PRIUX home D 60-32 PRIUX home 80-32			 Réf. 4104729 RED 2634	 Réf. 4104728 RU 3342	 Réf. 4104740 RU 4049	

Tableau de correspondance pour les raccordements

Diamètre en mm		Diamètre en pouce	Diamètre nominal
21,3	15/21	1/2"	DN 15
26,9	20/27	3/4"	DN 20
33,7	26/34	1"	DN 25
42,4	33/42	1 1/4"	DN 32
48,3	40/49	1 1/2"	DN 40
60,3	50/60	2"	DN 50

Salmson

Attention, la tension d'alimentation doit impérativement être précisée à la commande : Mono 230 V / Tri 230 V / Tri 400 V

Priux master	Bloc moteur	
Désignation	Désignation	N° article
PRIUX MASTER 25-55	BM PRIUX MASTER 25-55	2146985
PRIUX MASTER 25-65	BM PRIUX MASTER 25-65	2146986
PRIUX MASTER 25-90	BM PRIUX MASTER 25-90	2146987
PRIUX MASTER 32-55	BM PRIUX MASTER 32-55	2146988
PRIUX MASTER 32-65	BM PRIUX MASTER 32-65	2146989
PRIUX MASTER 32-90	BM PRIUX MASTER 32-90	2146990
PRIUX MASTER 40-30	BM PRIUX MASTER 40-30	2146991
PRIUX MASTER 40-60	BM PRIUX MASTER 40-60	2146992
PRIUX MASTER 40-80	BM PRIUX MASTER 40-80	2146993
PRIUX MASTER 40-110	BM PRIUX MASTER 40-110	2146994
PRIUX MASTER 50-60	BM PRIUX MASTER 50-60	2146995
PRIUX MASTER 50-70	BM PRIUX MASTER 50-70	2146996
PRIUX MASTER 50-80	BM PRIUX MASTER 50-80	2146997
PRIUX MASTER 50-110	BM PRIUX MASTER 50-110	2146998
PRIUX MASTER 65-80	BM PRIUX MASTER 65-80	2146999
PRIUX MASTER 65-90	BM PRIUX MASTER 65-90	2147000
PRIUX MASTER 65-110	BM PRIUX MASTER 65-110	2147001
PRIUX MASTER 80-40	BM PRIUX MASTER 80-40	2147002
PRIUX MASTER 80-90	BM PRIUX MASTER 80-90	2147003
PRIUX MASTER 100-90	BM PRIUX MASTER 100-90	2147004

Priux master	Bloc moteur	
Désignation	Désignation	N° article
PRIUX MASTER-D 32-55	BM PRIUX MASTER 32-55	2146988
PRIUX MASTER-D 32-90	BM PRIUX MASTER-D 32-90	2147005
PRIUX MASTER-D 40-60	BM PRIUX MASTER 40-60	2146992
PRIUX MASTER-D 40-80	BM PRIUX MASTER 40-80	2146993
PRIUX MASTER-D 40-110	BM PRIUX MASTER 40-110	2146994
PRIUX MASTER-D 50-70	BM PRIUX MASTER 50-70	2146996
PRIUX MASTER-D 50-80	BM PRIUX MASTER 50-80	2146997
PRIUX MASTER-D 50-110	BM PRIUX MASTER 50-110	2146998
PRIUX MASTER-D 65-90	BM PRIUX MASTER 65-90	2147000
PRIUX MASTER-D 65-110	BM PRIUX MASTER 65-110	2147001
PRIUX MASTER-D 80-90	BM PRIUX MASTER 80-90	2147003

Siriux master	Bloc moteur	
Désignation	Désignation	N° article
SIRIUX MASTER 25-30 PN6/10	BM SIRIUX 25-30	2115350
SIRIUX MASTER 25-40	BM SIRIUX 25-40	2092250
SIRIUX MASTER 25-60	BM SIRIUX 25-60	2092252
SIRIUX MASTER 25-65 PN6/10	BM SIRIUX 25-65	2115352
SIRIUX MASTER 32-30 PN6/10	BM SIRIUX 32-30	2115351
SIRIUX MASTER 32-40	BM SIRIUX 32-40	2092251
SIRIUX MASTER 32-60	BM SIRIUX 32-60	2092253
SIRIUX MASTER 32-65 PN6/10	BM SIRIUX 32-65	2115353
SIRIUX MASTER 32-65F PN6/10	BM SIRIUX 32-65F	2115354
SIRIUX MASTER -32-70	BM SIRIUX 32-70	2092255
SIRIUX MASTER 32-90	BM SIRIUX 32-90	2092256
SIRIUX MASTER 40-30	BM SIRIUX 40-30	2092254
SIRIUX MASTER 40-60	BM SIRIUX 40-60	2092257
SIRIUX MASTER 40-65 PN6/10	BM SIRIUX 40-65	2115355
SIRIUX MASTER 40-80	BM SIRIUX 40-80	2092259
SIRIUX MASTER 40-110	BM SIRIUX 40-110	2146183
SIRIUX MASTER 50-60	BM SIRIUX 50-60	2092258
SIRIUX MASTER 50-65 PN6/10	BM SIRIUX 50-65	2115356
SIRIUX MASTER 50-70	BM SIRIUX 50-70	2092260
SIRIUX MASTER 50-80	BM SIRIUX 50-80	2092261
SIRIUX MASTER 50-110	BM SIRIUX 50-110	2146184

Siriux master	Bloc moteur	
Désignation	Désignation	N° article
SIRIUX MASTER 65-40	BM SIRIUX 65-40	2152374
SIRIUX MASTER 65-80	BM SIRIUX 65-80	2092262
SIRIUX MASTER 65-90	BM SIRIUX 65-90	2092263
SIRIUX MASTER 65-90N	BM SIRIUX 65-90N	2163273
SIRIUX MASTER 65-110	BM SIRIUX 65-110	2146185
SIRIUX MASTER 80-40	BM SIRIUX 80-40	2163274
SIRIUX MASTER 80-90	BM SIRIUX 80-90	2092264
SIRIUX MASTER-D 32-60	BM SIRIUX 32-60	2092253
SIRIUX MASTER-D 32-70	BM SIRIUX 32-70	2092255
SIRIUX MASTER-D 40-60	BM SIRIUX 40-60	2092257
SIRIUX MASTER-D 40-80	BM SIRIUX 40-80	2092259
SIRIUX MASTER-D 40-110	BM SIRIUX 40-110	2146183
SIRIUX MASTER-D 50-60	BM SIRIUX 50-60	2092258
SIRIUX MASTER-D 50-70	BM SIRIUX 50-70	2092260
SIRIUX MASTER-D 50-80	BM SIRIUX 50-80	2092261
SIRIUX MASTER-D 50-110	BM SIRIUX 50-110	2146184
SIRIUX MASTER-D 65-90	BM SIRIUX 65-90	2092263
SIRIUX MASTER-D 65-90N	BM SIRIUX 65-90N	2163273
SIRIUX MASTER-D 65-110	BM SIRIUX 65-110	2146185
SIRIUX MASTER-D 80-40	BM SIRIUX 80-40	2163274
SIRIUX MASTER-D 80-90	BM SIRIUX 80-90	2092264

Pièces de rechange des circulateurs asynchrones

Circulateur asynchrone		Cartouche		Stator		Pochette hydraulique	
Désignation	N° article	Désignation	N° article	Désignation	N° article	Désignation	N° article
DCX32-35	2040615	Cartouche 32-35 1~/3~	2133609	Stator 80W 3~400V KIT	2133592		
DCX32-50	2040619	Cartouche 32-50 1~/3~	2133611	Stator 80W 3~400V KIT	2133592		
DCX32-80N	2080130	Cartouche 32-80N 1~/3~	2133612	Stator 180W 3~400V KIT	2133596		
DCX40-110N	2080133	Cartouche 40-110N 3~	2133613	Stator 570W 3~400V KIT	2133603		
DCX40-25	2040617	Cartouche 32-25/40-25 1~/3~	2133608	Stator 80W 3~400V KIT	2133592		
DCX40-40	2064018	Cartouche 180W 1~/3~	2133636	Stator 180W 3~400V KIT	2133596	PHE02	4004105
DCX40-40N	2080131	Cartouche 40-40N 1~/3~	2133615	Stator 180W 3~400V KIT	2133596		
DCX40-45	2040621	Cartouche 32-45/40-45 1~/3~	2133610	Stator 100W 3~400V KIT	2133594		
DCX40-80	2064032	Cartouche 350W 3~	2133637	Stator RL 350W 3~400V KIT	2133599	PHE03	4004106
DCX40-80N	2080132	Cartouche 40-80N 3~	2133616	Stator 350W 3~400V KIT	2133598		
DCX50-110N	2080137	Cartouche 50-110N 3~	2133617	Stator 1100W 3~400V KIT	2133604		
DCX50-25	2064019	Cartouche 180W 1~/3~	2133636	Stator 180W 3~400V KIT	2133596	PHE04	4004107
DCX50-25N	2080134	Cartouche 50-25N 1~/3~	2133618	Stator 180W 3~400V KIT	2133596		
DCX50-50	2064033	Cartouche 350W 3~	2133637	Stator RL 350W 3~400V KIT	2133599	PHE05	4004108
DCX50-50N	2080135	Cartouche 50-50N 3~	2133619	Stator 350W 3~400V KIT	2133598		
DCX50-90	2064034	Cartouche 450W 1~/3~	2133638	Stator 450W 3~400V KIT	2133601	Nous consulter	
DCX50-90N	2080136	Cartouche 50-90N 3~	2133620	Stator 450W 3~400V KIT	2133601		
DCX65-110N	2080141	Cartouche 65-110N 3~	2133621	Stator 1300W 3~400V KIT	2133605		
DCX65-25	2064035	Cartouche 350W 3~	2133637	Stator RL 350W 3~400V KIT	2133599	Nous consulter	
DCX65-25N	2080138	Cartouche 65-25N 3~	2133622	Stator 350W 3~400V KIT	2133598		
DCX65-50	2064050	Cartouche 570W 3~	2133640	Stator 570W 3~400V KIT	2133603	PHE08	4004111

Dans la partie interchangeabilité de ce guide, une colonne «Rechange» précise, la disponibilité de ces pièces de rechange.

Pièces de rechange des circulateurs asynchrones

Circulateur asynchrone		Cartouche		Stator		Pochette hydraulique	
Désignation	N° article	Désignation	N° article	Désignation	N° article	Désignation	N° article
DCX65-50N (450W)	2080139	Cartouche 65-50N 3~	2133623	Stator 450W 3~400V KIT	2133601		
DCX65-90	2064051	Cartouche 1100W 3~	2133641	Stator 1100W 3~400V KIT	2133604	PHE09	4004112
DCX65-90N	2080140	Cartouche 65-90N 3~	2133624	Stator 1100W 3~400V KIT	2133604		
DCX80-25	2064052	Cartouche 570W 3~	2133640	Stator 570W 3~400V KIT	2133603	PHE10	4004113
DCX80-25N (450W)	2080142	Cartouche 80-25N 3~	2133627	Stator 450W 3~400V KIT	2133601		
DCX80-50	2064053	Cartouche 1100W 3~	2133641	Stator 1100W 3~400V KIT	2133604	PHE11	4004114
DCX80-50N	2080143	Cartouche 80-50/100-50N 3~	2133628	Stator 1100W 3~400V KIT	2133604		
DXM32-35	2040614	Cartouche 32-35 1~/3~	2133609	Stator 60W 1~230V KIT	2133590		
DXM32-50	2040618	Cartouche 32-50 1~/3~	2133611	Stator 80W 1~230V KIT	2133591		
DXM32-80N	2080146	Cartouche 32-80N 1~/3~	2133612	Stator 180W 1~230V KIT	2133595		
DXM40-110N	2080149	Cartouche 40-110N 1~	2133629	Stator 570W 1~230V KIT	2133602		
DXM40-25	2040616	Cartouche 32-25/40-25 1~/3~	2133608	Stator 80W 1~230V KIT	2133591		
DXM40-40	2064020	Cartouche 180W 1~/3~	2133636	Stator 180W 1~230V KIT	2133595	PHE02	4004105
DXM40-40N	2080147	Cartouche 40-40N 1~/3~	2133615	Stator 180W 1~230V KIT	2133595		
DXM40-45	2040620	Cartouche 32-45/40-45 1~/3~	2133610	Stator 100W 1~230V KIT	2133593		
DXM40-80	2064036	Cartouche 450W 1~/3~	2133638	Stator 350W 1~230V KIT	2133597	PHE03	4004106
DXM40-80N	2080148	Cartouche 40-80N 1~	2133630	Stator 350W 1~230V KIT	2133597		
DXM50-25	2064021	Cartouche 180W 1~/3~	2133636	Stator 180W 1~230V KIT	2133595	PHE04	4004107
DXM50-25N	2080150	Cartouche 50-25N 1~/3~	2133618	Stator 180W 1~230V KIT	2133595		
DXM50-50	2064037	Cartouche 450W 1~/3~	2133638	Stator 350W 1~230V KIT	2133597	PHE05	4004108
DXM50-50N	2080151	Cartouche 50-50N 1~	2133631	Stator 350W 1~230V KIT	2133597		

Dans la partie interchangeabilité de ce guide, une colonne «Rechange» précise, la disponibilité de ces pièces de rechange.

Pièces de rechange des circulateurs asynchrones

Circulateur asynchrone		Cartouche		Stator		Pochette hydraulique	
Désignation	N° article	Désignation	N° article	Désignation	N° article	Désignation	N° article
DXM50-90	2064038	Cartouche 450W 1~/3~	2133638	Stator 450W 1~230V KIT	2133600	Nous consulter	
DXM50-90N	2080152	Cartouche 50-90N 1~	2133632	Stator 450W 1~230V KIT	2133600		
DXM65-25	2064039	Cartouche 450W 1~/3~	2133638	Stator 350W 1~230V KIT	2133597	Nous consulter	
DXM65-25N	2080154	Cartouche 65-25N 1~	2133633	Stator 350W 1~230V KIT	2133597		
DXM65-50	2064054	Cartouche 570W 1~	2133639	Stator 570W 1~230V KIT	2133602	PHE08	4004111
DXM65-50N (450W)	2080155	Cartouche 65-50N 1~	2133634	Stator 450W 1~230V KIT	2133600		
DXM80-25	2064055	Cartouche 570W 1~	2133639	Stator 570W 1~230V KIT	2133602	PHE10	4004113
DXM80-25N (450W)	2080156	Cartouche 80-25N 1~	2133635	Stator 450W 1~230V KIT	2133600		
SCX100-50N	2080117	Cartouche 80-50/100-50N 3~	2133628	Stator 1100W 3~400V KIT	2133604		
SCX32-25	2037803	Cartouche 32-25/40-25 1~/3~	2133608	Stator 80W 3~400V KIT	2133592		
SCX32-35	2037801	Cartouche 32-35 1~/3~	2133609	Stator 80W 3~400V KIT	2133592		
SCX32-45	2037360	Cartouche 32-45/40-45 1~/3~	2133610	Stator 100W 3~400V KIT	2133594		
SCX32-50	2037455	Cartouche 32-50 1~/3~	2133611	Stator 80W 3~400V KIT	2133592		
SCX32-80	2064012	Cartouche 180W 1~/3~	2133636	Stator 180W 3~400V KIT	2133596	PHE01	4004104
SCX32-80N	2080100	Cartouche 32-80N 1~/3~	2133612	Stator 180W 3~400V KIT	2133596		
SCX40-110N	2080104	Cartouche 40-110N 3~	2133613	Stator 570W 3~400V KIT	2133603		
SCX40-30N	2080101	Cartouche 40-30N 1~/3~	2133614	Stator 90W 3~400V KIT	2136496		
SCX40-40	2064013	Cartouche 180W 1~/3~	2133636	Stator 180W 3~400V KIT	2133596	PHE02	4004105
SCX40-40N	2080102	Cartouche 40-40N 1~/3~	2133615	Stator 180W 3~400V KIT	2133596		
SCX40-80	2064024	Cartouche 350W 3~	2133637	Stator RL 350W 3~400V KIT	2133599	PHE03	4004106
SCX40-80N	2080103	Cartouche 40-80N 3~	2133616	Stator 350W 3~400V KIT	2133598		

Dans la partie interchangeabilité de ce guide, une colonne «Rechange» précise, la disponibilité de ces pièces de rechange.

Pièces de rechange des circulateurs asynchrones

Circulateur asynchrone		Cartouche		Stator		Pochette hydraulique	
Désignation	N° article	Désignation	N° article	Désignation	N° article	Désignation	N° article
SCX50-110N	2080108	Cartouche 50-110N 3~	2133617	Stator 1100W 3~400V KIT	2133604		
SCX50-25	2064014	Cartouche 180W 1~/3~	2133636	Stator 180W 3~400V KIT	2133596	PHE04	4004107
SCX50-25N	2080105	Cartouche 50-25N 1~/3~	2133618	Stator 180W 3~400V KIT	2133596		
SCX50-50	2064025	Cartouche 350W 3~	2133637	Stator RL 350W 3~400V KIT	2133599	PHE05	4004108
SCX50-50N	2080106	Cartouche 50-50N 3~	2133619	Stator 350W 3~400V KIT	2133598		
SCX50-90	2064026	Cartouche 450W 1~/3~	2133638	Stator 450W 3~400V KIT	2133601	Nous consulter	
SCX50-90N	2080107	Cartouche 50-90N 3~	2133620	Stator 450W 3~400V KIT	2133601		
SCX65-110N	2080112	Cartouche 65-110N 3~	2133621	Stator 1300W 3~400V KIT	2133605		
SCX65-25	2064027	Cartouche 350W 3~	2133637	Stator RL 350W 3~400V KIT	2133599	Nous consulter	
SCX65-25N	2080109	Cartouche 65-25N 3~	2133622	Stator 350W 3~400V KIT	2133598		
SCX65-50	2064044	Cartouche 570W 3~	2133640	Stator 570W 3~400V KIT	2133603	PHE08	4004111
SCX65-50N (450W)	2080110	Cartouche 65-50N 3~	2133623	Stator 450W 3~400V KIT	2133601		
SCX65-90	2064045	Cartouche 1100W 3~	2133641	Stator 1100W 3~400V KIT	2133604	PHE09	4004112
SCX65-90N	2080111	Cartouche 65-90N 3~	2133624	Stator 1100W 3~400V KIT	2133604		
SCX80-25	2064046	Cartouche 570W 3~	2133640	Stator 570W 3~400V KIT	2133603	PHE10	4004113
SCX80-25N (450W)	2080113	Cartouche 80-25N 3~	2133627	Stator 450W 3~400V KIT	2133601		
SCX80-50	2064047	Cartouche 1100W 3~	2133641	Stator 1100W 3~400V KIT	2133604	PHE11	4004114
SCX80-50N	2080114	Cartouche 80-50/100-50N 3~	2133628	Stator 1100W 3~400V KIT	2133604		
SXM32-25	2037802	Cartouche 32-25/40-25 1~/3~	2133608	Stator 80W 1~230V KIT	2133591		
SXM32-35	2037800	Cartouche 32-35 1~/3~	2133609	Stator 60W 1~230V KIT	2133590		
SXM32-45	2037456	Cartouche 32-45/40-45 1~/3~	2133610	Stator 100W 1~230V KIT	2133593		

Dans la partie interchangeabilité de ce guide, une colonne «Rechange» précise, la disponibilité de ces pièces de rechange.

Pièces de rechange des circulateurs asynchrones

Circulateur asynchrone		Cartouche		Stator		Pochette hydraulique	
Désignation	N° article	Désignation	N° article	Désignation	N° article	Désignation	N° article
SXM32-50	2037359	Cartouche 32-50 1~/3~	2133611	Stator 80W 1~230V KIT	2133591		
SXM32-80	2064015	Cartouche 180W 1~/3~	2133636	Stator 180W 1~230V KIT	2133595	PHE01	4004104
SXM32-80N	2080118	Cartouche 32-80N 1~/3~	2133612	Stator 180W 1~230V KIT	2133595		
SXM40-110N	2080122	Cartouche 40-110N 1~	2133629	Stator 570W 1~230V KIT	2133602		
SXM40-30N	2080119	Cartouche 40-30N 1~/3~	2133614	Stator 90W 1~230V KIT	2136497		
SXM40-40	2064016	Cartouche 180W 1~/3~	2133636	Stator 180W 1~230V KIT	2133595	PHE02	4004105
SXM40-40N	2080120	Cartouche 40-40N 1~/3~	2133615	Stator 180W 1~230V KIT	2133595		
SXM40-80	2064028	Cartouche 450W 1~/3~	2133638	Stator 350W 1~230V KIT	2133597	PHE03	4004106
SXM40-80N	2080121	Cartouche 40-80N 1~	2133630	Stator 350W 1~230V KIT	2133597		
SXM50-25	2064017	Cartouche 180W 1~/3~	2133636	Stator 180W 1~230V KIT	2133595	PHE04	4004107
SXM50-25N	2080123	Cartouche 50-25N 1~/3~	2133618	Stator 180W 1~230V KIT	2133595		
SXM50-50	2064029	Cartouche 450W 1~/3~	2133638	Stator 350W 1~230V KIT	2133597	PHE05	4004108
SXM50-50N	2080124	Cartouche 50-50N 1~	2133631	Stator 350W 1~230V KIT	2133597		
SXM50-90	2064030	Cartouche 450W 1~/3~	2133638	Stator 450W 1~230V KIT	2133600	Nous consulter	
SXM50-90N	2080125	Cartouche 50-90N 1~	2133632	Stator 450W 1~230V KIT	2133600		
SXM65-25	2064031	Cartouche 450W 1~/3~	2133638	Stator 350W 1~230V KIT	2133597	Nous consulter	
SXM65-25N	2080127	Cartouche 65-25N 1~	2133633	Stator 350W 1~230V KIT	2133597		
SXM65-50	2064048	Cartouche 570W 1~	2133639	Stator 570W 1~230V KIT	2133602	PHE08	4004111
SXM65-50N (450W)	2080128	Cartouche 65-50N 1~	2133634	Stator 450W 1~230V KIT	2133600		
SXM80-25	2064049	Cartouche 570W 1~	2133639	Stator 570W 1~230V KIT	2133602	PHE10	4004113
SXM80-25N (450W)	2080129	Cartouche 80-25N 1~	2133635	Stator 450W 1~230V KIT	2133600		

Dans la partie interchangeabilité de ce guide, une colonne «Rechange» précise, la disponibilité de ces pièces de rechange.

[1] **Rechange** : voir pièces de rechange des circulateurs asynchrones, à partir de la page 16
[2] **Installation - À vérifier** : codes 0 / 1 / 2 / 3 / 4 : voir marque page ou page 8

Ancien modèle SALMSON							Modèle de remplacement SALMSON							Installation
Désignation	Rechange[1]	CB / RU	Entraxe	PN	P(Kw)	Tension	Désignation	Type	CB / RU	Entraxe	PN	P(Kw)	Tension Vitesse	À vérifier[2]
Pompes simples														
A32	G 1"1/4	206					PRIUX-HOME-40-25/180	Circ. haut rendement	G 1"1/2	180	PN6		1~	3
							SIRIUX-HOME-40-25/180	Circ. haut rendement	G 1"1/2	180	PN6		1~	3
A51	DN50	240					NOUS CONSULTER							
A54	DN50	240					NOUS CONSULTER							
A64	DN65	280					PRIUX-MASTER-40-30	Circ. haut rendement	DN40	220	PN6/10		1~	3
							SIRIUX-MASTER-40-30	Circ. haut rendement	DN40	220	PN6/10		1~	3
A65	DN65	280					PRIUX-MASTER-40-30	Circ. haut rendement	DN40	220	PN6/10		1~	3
							SIRIUX-MASTER-40-30	Circ. haut rendement	DN40	220	PN6/10		1~	3
A72	DN65	280					NOUS CONSULTER							
A73	DN65	280					NOUS CONSULTER							
A104	DN100	360					PRIUX-MASTER-100-90	Circ. haut rendement	DN100	360	PN10		1~	3
							SIRIUX-MASTER-80-90	Circ. haut rendement	DN80	360	PN10		1~	3
AMO11	DN32	158				1~	NOUS CONSULTER							
AMO12	DN32	158				1~	NOUS CONSULTER							
AXESS130-NYI53-25P-H9	G 1"1/2	130		PN10		1~	PRIUX-HOME-60-25/130	Circ. haut rendement	G 1"1/2	130	PN6		1~	0
							SIRIUX-HOME-60-25/130	Circ. haut rendement	G 1"1/2	130	PN6		1~	0
AXESS180-NXI33-25P-H9	G 1"1/2	180		PN10		1~	PRIUX-HOME-40-25/180	Circ. haut rendement	G 1"1/2	180	PN6		1~	0
							SIRIUX-HOME-40-25/180	Circ. haut rendement	G 1"1/2	180	PN6		1~	0
BP2	DN32	158					PRIUX-MASTER-32-55	Circ. haut rendement	G 2"	180	PN10		1~	3
							SIRIUX-MASTER-32-40	Circ. haut rendement	G 2"	180	PN10		1~	3
C1026NV	G 2"	180		PN10		1~	PRIUX-HOME-60-32/180	Circ. haut rendement	G 2"	180	PN6		1~	0
							SIRIUX-HOME-60-32/180	Circ. haut rendement	G 2"	180	PN6		1~	0
C1026V	G 2"	180		PN10		1~	PRIUX-HOME-60-32/180	Circ. haut rendement	G 2"	180	PN6		1~	0
							SIRIUX-HOME-60-32/180	Circ. haut rendement	G 2"	180	PN6		1~	0

[1] **Rechange** : voir pièces de rechange des circulateurs asynchrones, à partir de la page 16
[2] **Installation - À vérifier** : codes 0 / 1 / 2 / 3 / 4 : voir marque page ou page 8

Ancien modèle SALMSON						Modèle de remplacement SALMSON							Installation
Désignation	Rechange[1]	CB / RU	Entraxe	PN	P(Kw) Tension	Désignation	Type	CB / RU	Entraxe	PN	P(Kw) Tension	Vitesse	À vérifier[2]
Pompes simples													
C1026Y	G 2"	180	PN10	1~		**PRIUX-HOME-60-32/180**	Circ. haut rendement	G 2"	180	PN6	1~		0
						SIRIUX-HOME-60-32/180	Circ. haut rendement	G 2"	180	PN6	1~		0
C1030	G 2"	180	PN10	1~		**PRIUX-HOME-60-32/180**	Circ. haut rendement	G 2"	180	PN6	1~		0
						SIRIUX-HOME-60-32/180	Circ. haut rendement	G 2"	180	PN6	1~		0
C1030HT	G 2"	180	PN10	1~		**PRIUX-HOME-60-32/180**	Circ. haut rendement	G 2"	180	PN6	1~		0
						SIRIUX-HOME-60-32/180	Circ. haut rendement	G 2"	180	PN6	1~		0
C1030T	G 2"	180	PN10	3~		**PRIUX-HOME-60-32/180**	Circ. haut rendement	G 2"	180	PN6	1~		1
						SIRIUX-HOME-60-32/180	Circ. haut rendement	G 2"	180	PN6	1~		1
C1040	G 2"	180	PN10	1~		**PRIUX-HOME-60-32/180**	Circ. haut rendement	G 2"	180	PN6	1~		0
						SIRIUX-HOME-60-32/180	Circ. haut rendement	G 2"	180	PN6	1~		0
C1040HT	G 2"	180	PN10	3~		**PRIUX-HOME-60-32/180**	Circ. haut rendement	G 2"	180	PN6	1~		1
						SIRIUX-HOME-60-32/180	Circ. haut rendement	G 2"	180	PN6	1~		1
C1040T	G 2"	180	PN10	3~		**PRIUX-HOME-60-32/180**	Circ. haut rendement	G 2"	180	PN6	1~		1
						SIRIUX-HOME-60-32/180	Circ. haut rendement	G 2"	180	PN6	1~		1
C1110B	DN50	240	PN10	3~		**PRIUX-MASTER-50-60**	Circ. haut rendement	DN50	240	PN6/10	1~		1
						SIRIUX-MASTER-50-60	Circ. haut rendement	DN50	240	PN6/10	1~		1
C1115N	DN40	250	PN10	3~		**PRIUX-MASTER-40-30***	Circ. haut rendement	DN40	220	PN6/10	1~		3
						SIRIUX-MASTER-40-30*	Circ. haut rendement	DN40	220	PN6/10	1~		3
C1116	DN40	250	PN10	3~		**PRIUX-MASTER-40-30***	Circ. haut rendement	DN40	220	PN6/10	1~		3
						SIRIUX-MASTER-40-30*	Circ. haut rendement	DN40	220	PN6/10	1~		3
C1116 - M	DN40	250	PN10	1~		**PRIUX-MASTER-40-30***	Circ. haut rendement	DN40	220	PN6/10	1~		2
						SIRIUX-MASTER-40-30*	Circ. haut rendement	DN40	220	PN6/10	1~		2
C1116N	DN40	250	PN10	3~		**PRIUX-MASTER-40-30***	Circ. haut rendement	DN40	220	PN6/10	1~		3
						SIRIUX-MASTER-40-30*	Circ. haut rendement	DN40	220	PN6/10	1~		3

[1] **Rechange** : voir pièces de rechange des circulateurs asynchrones, à partir de la page 16
[2] **Installation - À vérifier** : codes 0 / 1 / 2 / 3 / 4 : voir marque page ou page 8

Ancien modèle SALMSON						Modèle de remplacement SALMSON							Installation
Désignation	Rechange[1]	CB / RU	Entraxe	PN	P(Kw)	Tension	Désignation	Type	CB / RU	Entraxe	PN	P(Kw)	Tension	Vitesse	À vérifier[2]
Pompes simples															
C1120		DN50	280	PN10		3~	**PRIUX-MASTER-50-80**	Circ. haut rendement	DN50	280	PN6/10		1~		1
							SIRIUX-MASTER-50-80	Circ. haut rendement	DN50	280	PN6/10		1~		1
C1120 - M		DN50	280	PN10		1~	**PRIUX-MASTER-50-80**	Circ. haut rendement	DN50	280	PN6/10		1~		0
							SIRIUX-MASTER-50-80	Circ. haut rendement	DN50	280	PN6/10		1~		0
C1120B		DN50	280	PN10		3~	**PRIUX-MASTER-50-80**	Circ. haut rendement	DN50	280	PN6/10		1~		1
							SIRIUX-MASTER-50-80	Circ. haut rendement	DN50	280	PN6/10		1~		1
C1120B - M		DN50	280	PN10		1~	**PRIUX-MASTER-50-80**	Circ. haut rendement	DN50	280	PN6/10		1~		0
							SIRIUX-MASTER-50-80	Circ. haut rendement	DN50	280	PN6/10		1~		0
C1120HT - M		DN50	280	PN10		3~	**PRIUX-MASTER-50-80**	Circ. haut rendement	DN50	280	PN6/10		1~		1
							SIRIUX-MASTER-50-80	Circ. haut rendement	DN50	280	PN6/10		1~		1
C1120HT - T		DN50	280	PN10		3~	**PRIUX-MASTER-50-80**	Circ. haut rendement	DN50	280	PN6/10		1~		1
							SIRIUX-MASTER-50-80	Circ. haut rendement	DN50	280	PN6/10		1~		1
C1120N		DN50	280	PN10		3~	**PRIUX-MASTER-50-80**	Circ. haut rendement	DN50	280	PN6/10		1~		1
							SIRIUX-MASTER-50-80	Circ. haut rendement	DN50	280	PN6/10		1~		1
C1210N		DN65	340	PN10		3~	**PRIUX-MASTER-65-90**	Circ. haut rendement	DN65	340	PN6/10		1~		1
							SIRIUX-MASTER-65-90N	Circ. haut rendement	DN65	340	PN6/10		1~		1
C1220		DN65	340	PN10		3~	**PRIUX-MASTER-65-90**	Circ. haut rendement	DN65	340	PN6/10		1~		1
							SIRIUX-MASTER-65-90N	Circ. haut rendement	DN65	340	PN6/10		1~		1
C1220 - M		DN65	340	PN10		1~	**PRIUX-MASTER-65-90**	Circ. haut rendement	DN65	340	PN6/10		1~		0
							SIRIUX-MASTER-65-90N	Circ. haut rendement	DN65	340	PN6/10		1~		0
C1220B		DN65	340	PN10		3~	**PRIUX-MASTER-65-90**	Circ. haut rendement	DN65	340	PN6/10		1~		1
							SIRIUX-MASTER-65-90N	Circ. haut rendement	DN65	340	PN6/10		1~		1
C1220B - M		DN65	340	PN10		1~	**PRIUX-MASTER-65-90**	Circ. haut rendement	DN65	340	PN6/10		1~		0
							SIRIUX-MASTER-65-90N	Circ. haut rendement	DN65	340	PN6/10		1~		0

[1] **Rechange** : voir pièces de rechange des circulateurs asynchrones, à partir de la page 16
[2] **Installation - À vérifier** : codes 0 / 1 / 2 / 3 / 4 : voir marque page ou page 8

Ancien modèle SALMSON						Modèle de remplacement SALMSON							Installation
Désignation	Rechange[1]	CB / RU	Entraxe	PN	P(Kw) Tension	Désignation	Type	CB / RU	Entraxe	PN	P(Kw) Tension	Vitesse	À vérifier[2]
Pompes simples													
C1220HT - M	DN65	340	PN10	1~		**PRIUX-MASTER-65-90**	Circ. haut rendement	DN65	340	PN6/10	1~		0
						SIRIUX-MASTER-65-90N	Circ. haut rendement	DN65	340	PN6/10	1~		0
C1220HT - T	DN65	340	PN10	3~		**PRIUX-MASTER-65-90**	Circ. haut rendement	DN65	340	PN6/10	1~		1
						SIRIUX-MASTER-65-90N	Circ. haut rendement	DN65	340	PN6/10	1~		1
C1220N	DN65	340	PN10	3~		**PRIUX-MASTER-65-90**	Circ. haut rendement	DN65	340	PN6/10	1~		1
						SIRIUX-MASTER-65-90N	Circ. haut rendement	DN65	340	PN6/10	1~		1
C1230	DN65	340	PN10	3~		**PRIUX-MASTER-65-90**	Circ. haut rendement	DN65	340	PN6/10	1~		1
						SIRIUX-MASTER-65-90N	Circ. haut rendement	DN65	340	PN6/10	1~		1
C1230B	DN65	340	PN10	3~		**PRIUX-MASTER-65-90**	Circ. haut rendement	DN65	340	PN6/10	1~		1
						SIRIUX-MASTER-65-90N	Circ. haut rendement	DN65	340	PN6/10	1~		1
C1230HT	DN65	340	PN10	3~		**PRIUX-MASTER-65-90**	Circ. haut rendement	DN65	340	PN6/10	1~		1
						SIRIUX-MASTER-65-90N	Circ. haut rendement	DN65	340	PN6/10	1~		1
C1230N	DN65	340	PN10	3~		**PRIUX-MASTER-65-90**	Circ. haut rendement	DN65	340	PN6/10	1~		1
						SIRIUX-MASTER-65-90N	Circ. haut rendement	DN65	340	PN6/10	1~		1
C1240	DN65	340	PN10	3~		**PRIUX-MASTER-65-90**	Circ. haut rendement	DN65	340	PN6/10	1~		1
						SIRIUX-MASTER-65-90N	Circ. haut rendement	DN65	340	PN6/10	1~		1
C1240B	DN65	340	PN10	3~		**PRIUX-MASTER-65-90**	Circ. haut rendement	DN65	340	PN6/10	1~		1
						SIRIUX-MASTER-65-90N	Circ. haut rendement	DN65	340	PN6/10	1~		1
C1240N	DN65	340	PN10	3~		**PRIUX-MASTER-65-90**	Circ. haut rendement	DN65	340	PN6/10	1~		1
						SIRIUX-MASTER-65-90N	Circ. haut rendement	DN65	340	PN6/10	1~		1
C1420	DN80	360	PN10	3~		**PRIUX-MASTER-80-40**	Circ. haut rendement	DN80	360	PN10	1~		1
						SIRIUX-MASTER-80-40	Circ. haut rendement	DN80	360	PN10	1~		1
C1420B	DN80	360	PN10	3~		**PRIUX-MASTER-80-40**	Circ. haut rendement	DN80	360	PN10	1~		1
						SIRIUX-MASTER-80-40	Circ. haut rendement	DN80	360	PN10	1~		1

[1] **Rechange** : voir pièces de rechange des circulateurs asynchrones, à partir de la page 16
[2] **Installation - À vérifier** : codes 0 / 1 / 2 / 3 / 4 : voir marque page ou page 8

Ancien modèle SALMSON						Modèle de remplacement SALMSON							Installation
Désignation	Rechange[1]	CB / RU	Entraxe	PN	P(Kw) Tension	Désignation	Type	CB / RU	Entraxe	PN	P(Kw) Tension Vitesse		À vérifier[2]
Pompes simples													
C1420HT	DN80	360	PN10	3~		**PRIUX-MASTER-80-40**	Circ. haut rendement	DN80	360	PN10	1~		1
						SIRIUX-MASTER-80-40	Circ. haut rendement	DN80	360	PN10	1~		1
C1420N	DN80	360	PN10	3~		**PRIUX-MASTER-80-40**	Circ. haut rendement	DN80	360	PN10	1~		1
						SIRIUX-MASTER-80-40	Circ. haut rendement	DN80	360	PN10	1~		1
C1430	DN80	360	PN10	3~		**PRIUX-MASTER-80-40**	Circ. haut rendement	DN80	360	PN10	1~		1
						SIRIUX-MASTER-80-40	Circ. haut rendement	DN80	360	PN10	1~		1
C1430 - M	DN80	360	PN10	1~		**PRIUX-MASTER-80-40**	Circ. haut rendement	DN80	360	PN10	1~		0
						SIRIUX-MASTER-80-40	Circ. haut rendement	DN80	360	PN10	1~		0
C1430B	DN80	360	PN10	3~		**PRIUX-MASTER-80-40**	Circ. haut rendement	DN80	360	PN10	1~		1
						SIRIUX-MASTER-80-40	Circ. haut rendement	DN80	360	PN10	1~		1
C1430B - M	DN80	360	PN10	1~		**PRIUX-MASTER-80-40**	Circ. haut rendement	DN80	360	PN10	1~		0
						SIRIUX-MASTER-80-40	Circ. haut rendement	DN80	360	PN10	1~		0
C1430HT - M	DN80	360	PN10	1~		**PRIUX-MASTER-80-40**	Circ. haut rendement	DN80	360	PN10	1~		0
						SIRIUX-MASTER-80-40	Circ. haut rendement	DN80	360	PN10	1~		0
C1430HT - T	DN80	360	PN10	3~		**PRIUX-MASTER-80-40**	Circ. haut rendement	DN80	360	PN10	1~		1
						SIRIUX-MASTER-80-40	Circ. haut rendement	DN80	360	PN10	1~		1
C1430N	DN80	360	PN10	3~		**PRIUX-MASTER-80-40**	Circ. haut rendement	DN80	360	PN10	1~		1
						SIRIUX-MASTER-80-40	Circ. haut rendement	DN80	360	PN10	1~		1
C1440	DN80	360	PN10	3~		**PRIUX-MASTER-80-90**	Circ. haut rendement	DN80	360	PN10	1~		1
						SIRIUX-MASTER-80-90	Circ. haut rendement	DN80	360	PN10	1~		1
C1440 - M	DN80	360	PN10	1~		**PRIUX-MASTER-80-90**	Circ. haut rendement	DN80	360	PN10	1~		0
						SIRIUX-MASTER-80-90	Circ. haut rendement	DN80	360	PN10	1~		0
C1440B	DN80	360	PN10	3~		**PRIUX-MASTER-80-90**	Circ. haut rendement	DN80	360	PN10	1~		1
						SIRIUX-MASTER-80-90	Circ. haut rendement	DN80	360	PN10	1~		1

[1] **Rechange** : voir pièces de rechange des circulateurs asynchrones, à partir de la page 16
[2] **Installation - À vérifier** : codes 0 / 1 / 2 / 3 / 4 : voir marque page ou page 8

Ancien modèle SALMSON						Modèle de remplacement SALMSON							Installation
Désignation	Rechange[1]	CB / RU	Entraxe	PN	P(Kw) Tension	Désignation	Type	CB / RU	Entraxe	PN	P(Kw) Tension	Vitesse	À vérifier[2]
Pompes simples													
C1440B - M	DN80	360	PN10	1~		**PRIUX-MASTER-80-90**	Circ. haut rendement	DN80	360	PN10	1~		0
						SIRIUX-MASTER-80-90	Circ. haut rendement	DN80	360	PN10	1~		0
C1440HT - M	DN80	360	PN10	1~		**PRIUX-MASTER-80-90**	Circ. haut rendement	DN80	360	PN10	1~		0
						SIRIUX-MASTER-80-90	Circ. haut rendement	DN80	360	PN10	1~		0
C1440HT - T	DN80	360	PN10	3~		**PRIUX-MASTER-80-90**	Circ. haut rendement	DN80	360	PN10	1~		1
						SIRIUX-MASTER-80-90	Circ. haut rendement	DN80	360	PN10	1~		1
C1440N	DN80	360	PN10	3~		**PRIUX-MASTER-80-90**	Circ. haut rendement	DN80	360	PN10	1~		1
						SIRIUX-MASTER-80-90	Circ. haut rendement	DN80	360	PN10	1~		1
C3015L	G 2"	180	PN10	1~		**NOUS CONSULTER**							
C3015LV	G 2"	180	PN10	1~		**NOUS CONSULTER**							
CX1030	G 2"	180	PN10	3~		**PRIUX-MASTER-32-55**	Circ. haut rendement	G 2"	180	PN10	1~		1
						SIRIUX-MASTER-32-40	Circ. haut rendement	G 2"	180	PN10	1~		1
CX1030B	G 2"	180	PN10	3~		**PRIUX-MASTER-32-55**	Circ. haut rendement	G 2"	180	PN10	1~		1
						SIRIUX-MASTER-32-40	Circ. haut rendement	G 2"	180	PN10	1~		1
CX1040	G 2"	180	PN10	3~		**PRIUX-MASTER-32-90**	Circ. haut rendement	G 2"	180	PN10	1~		1
						SIRIUX-MASTER-32-90	Circ. haut rendement	G 2"	180	PN10	1~		1
CX1042B	DN40	250	PN10	3~		**PRIUX-MASTER-40-30***	Circ. haut rendement	DN40	220	PN6/10	1~		3
						SIRIUX-MASTER-40-30*	Circ. haut rendement	DN40	220	PN6/10	1~		3
CX1042C	DN40	250	PN10	3~		**PRIUX-MASTER-40-30***	Circ. haut rendement	DN40	220	PN6/10	1~		3
						SIRIUX-MASTER-40-30*	Circ. haut rendement	DN40	220	PN6/10	1~		3
CX1400 - M	DN40	250	PN10	1~		**PRIUX-MASTER-40-60***	Circ. haut rendement	DN40	220	PN6/10	1~		2
						SIRIUX-MASTER-40-60*	Circ. haut rendement	DN40	220	PN6/10	1~		2
CX1400 - T	DN40	250	PN10	3~		**PRIUX-MASTER-40-60***	Circ. haut rendement	DN40	220	PN6/10	1~		3
						SIRIUX-MASTER-40-60*	Circ. haut rendement	DN40	220	PN6/10	1~		3

[1] **Rechange** : voir pièces de rechange des circulateurs asynchrones, à partir de la page 16
[2] **Installation - À vérifier** : codes 0 / 1 / 2 / 3 / 4 : voir marque page ou page 8

Ancien modèle SALMSON						Modèle de remplacement SALMSON							Installation
Désignation	Rechange[1]	CB / RU	Entraxe	PN	P(Kw) Tension	Désignation	Type	CB / RU	Entraxe	PN	P(Kw) Tension	Vitesse	À vérifier[2]
Pompes simples													
CX1400B - M		DN40	250	PN10	1~	**PRIUX-MASTER-40-60***	Circ. haut rendement	DN40	220	PN6/10	1~		2
						SIRIUX-MASTER-40-60*	Circ. haut rendement	DN40	220	PN6/10	1~		2
CX1400B - T		DN40	250	PN10	3~	**PRIUX-MASTER-40-60***	Circ. haut rendement	DN40	220	PN6/10	1~		3
						SIRIUX-MASTER-40-60*	Circ. haut rendement	DN40	220	PN6/10	1~		3
CX1401		DN40	250	PN10	3~	**PRIUX-MASTER-40-80**	Circ. haut rendement	DN40	250	PN6/10	1~		1
						SIRIUX-MASTER-40-80	Circ. haut rendement	DN40	250	PN6/10	1~		1
CX1401 - M		DN40	250	PN10	1~	**PRIUX-MASTER-40-80**	Circ. haut rendement	DN40	250	PN6/10	1~		0
						SIRIUX-MASTER-40-80	Circ. haut rendement	DN40	250	PN6/10	1~		0
CX1401 - T		DN40	250	PN10	3~	**PRIUX-MASTER-40-80**	Circ. haut rendement	DN40	250	PN6/10	1~		1
						SIRIUX-MASTER-40-80	Circ. haut rendement	DN40	250	PN6/10	1~		1
CX1401B		DN40	250	PN10	3~	**PRIUX-MASTER-40-80**	Circ. haut rendement	DN40	250	PN6/10	1~		1
						SIRIUX-MASTER-40-80	Circ. haut rendement	DN40	250	PN6/10	1~		1
CX1401B - M		DN40	250	PN10	1~	**PRIUX-MASTER-40-80**	Circ. haut rendement	DN40	250	PN6/10	1~		0
						SIRIUX-MASTER-40-80	Circ. haut rendement	DN40	250	PN6/10	1~		0
CX1401B - T		DN40	250	PN10	3~	**PRIUX-MASTER-40-80**	Circ. haut rendement	DN40	250	PN6/10	1~		1
						SIRIUX-MASTER-40-80	Circ. haut rendement	DN40	250	PN6/10	1~		1
CX1500		DN50	280	PN10	3~	**PRIUX-MASTER-50-70**	Circ. haut rendement	DN50	280	PN6/10	1~		1
						SIRIUX-MASTER-50-70	Circ. haut rendement	DN50	280	PN6/10	1~		1
CX1500B		DN50	280	PN10	3~	**PRIUX-MASTER-50-70**	Circ. haut rendement	DN50	280	PN6/10	1~		1
						SIRIUX-MASTER-50-70	Circ. haut rendement	DN50	280	PN6/10	1~		1
CX1501		DN50	280	PN10	3~	**PRIUX-MASTER-50-80**	Circ. haut rendement	DN50	280	PN6/10	1~		1
						SIRIUX-MASTER-50-80	Circ. haut rendement	DN50	280	PN6/10	1~		1
CX1650		DN65	340	PN10	3~	**PRIUX-MASTER-65-90**	Circ. haut rendement	DN65	340	PN6/10	1~		1
						SIRIUX-MASTER-65-90N	Circ. haut rendement	DN65	340	PN6/10	1~		1

[1] **Rechange** : voir pièces de rechange des circulateurs asynchrones, à partir de la page 16
[2] **Installation - À vérifier** : codes 0 / 1 / 2 / 3 / 4 : voir marque page ou page 8

Ancien modèle SALMSON							Modèle de remplacement SALMSON								Installation
Désignation	Rechange[1]	CB / RU	Entraxe	PN	P(Kw)	Tension	Désignation	Type	CB / RU	Entraxe	PN	P(Kw)	Tension	Vitesse	À vérifier[2]
Pompes simples															
CX1650B		DN65	340	PN10		3~	PRIUX-MASTER-65-90	Circ. haut rendement	DN65	340	PN6/10		1~		1
							SIRIUX-MASTER-65-90N	Circ. haut rendement	DN65	340	PN6/10		1~		1
CX1651		DN65	340	PN10		3~	PRIUX-MASTER-65-90	Circ. haut rendement	DN65	340	PN6/10		1~		1
							SIRIUX-MASTER-65-90N	Circ. haut rendement	DN65	340	PN6/10		1~		1
CX1651B		DN65	340	PN10		3~	PRIUX-MASTER-65-90	Circ. haut rendement	DN65	340	PN6/10		1~		1
							SIRIUX-MASTER-65-90N	Circ. haut rendement	DN65	340	PN6/10		1~		1
CX1652B		DN65	340	PN10	2,4	3~	LRE206-11,5/1.5-3G	In-Line électronique	DN65	340	PN10	1,5	3~	VEV	0
CX1653B		DN65	340	PN10		3~	PRIUX-MASTER-65-90	Circ. haut rendement	DN65	340	PN6/10		1~		1
							SIRIUX-MASTER-65-90N	Circ. haut rendement	DN65	340	PN6/10		1~		1
CX1654B		DN65	340	PN10		3~	PRIUX-MASTER-65-90	Circ. haut rendement	DN65	340	PN6/10		1~		1
							SIRIUX-MASTER-65-90N	Circ. haut rendement	DN65	340	PN6/10		1~		1
CX1800B		DN80	360	PN10		3~	PRIUX-MASTER-80-90	Circ. haut rendement	DN80	360	PN10		1~		1
							SIRIUX-MASTER-80-90	Circ. haut rendement	DN80	360	PN10		1~		1
CX1801		DN80	360	PN10	2,4	3~	LRE208-12/2.2-3G	In-Line électronique	DN80	360	PN10	2,2	3~	VEV	0
CX1801B		DN80	360	PN10	2,4	3~	LRE208-12/2.2-3G	In-Line électronique	DN80	360	PN10	2,2	3~	VEV	0
CX1802		DN80	360	PN10	2,8	3~	LRE208-11/4-3G	In-Line électronique	DN80	360	PN10	4	3~	VEV	0
CX1802B		DN80	360	PN10	3,5	3~	LRE208-11/4-3G	In-Line électronique	DN80	360	PN10	4	3~	VEV	0
CXL 50-32		G 2"	180	PN10		1~	PRIUX-MASTER-32-55	Circ. haut rendement	G 2"	180	PN10		1~		0
							SIRIUX-MASTER-32-40	Circ. haut rendement	G 2"	180	PN10		1~		0
CXL 50-32-T2		G 2"	180	PN10		3~	PRIUX-MASTER-32-55	Circ. haut rendement	G 2"	180	PN10		1~		1
							SIRIUX-MASTER-32-40	Circ. haut rendement	G 2"	180	PN10		1~		1
CXL 50-32-T4		G 2"	180	PN10		3~	PRIUX-MASTER-32-55	Circ. haut rendement	G 2"	180	PN10		1~		1
							SIRIUX-MASTER-32-40	Circ. haut rendement	G 2"	180	PN10		1~		1
CXL 70-32		G 2"	180	PN10		1~	PRIUX-MASTER-32-55	Circ. haut rendement	G 2"	180	PN10		1~		0
							SIRIUX-MASTER-32-60	Circ. haut rendement	G 2"	180	PN10		1~		0

[1] **Rechange** : voir pièces de rechange des circulateurs asynchrones, à partir de la page 16
[2] **Installation - À vérifier** : codes 0 / 1 / 2 / 3 / 4 : voir marque page ou page 8

Ancien modèle SALMSON						Modèle de remplacement SALMSON							Installation
Désignation	Rechange[1]	CB / RU	Entraxe	PN	P(Kw) Tension	Désignation	Type	CB / RU	Entraxe	PN	P(Kw) Tension	Vitesse	À vérifier[2]
Pompes simples													
CXL 70-32-T2	G 2"	180	PN10	3~		**PRIUX-MASTER-32-55**	Circ. haut rendement	G 2"	180	PN10	1~		1
						SIRIUX-MASTER-32-60	Circ. haut rendement	G 2"	180	PN10	1~		1
CXL 70-32-T4	G 2"	180	PN10	3~		**PRIUX-MASTER-32-55**	Circ. haut rendement	G 2"	180	PN10	1~		1
						SIRIUX-MASTER-32-60	Circ. haut rendement	G 2"	180	PN10	1~		1
CXL 80-32	G 2"	180	PN10	1~		**PRIUX-MASTER-32-55**	Circ. haut rendement	G 2"	180	PN10	1~		0
						SIRIUX-MASTER-32-40	Circ. haut rendement	G 2"	180	PN10	1~		0
CXL 80-32-T4	G 2"	180	PN10	3~		**PRIUX-MASTER-32-55**	Circ. haut rendement	G 2"	180	PN10	1~		1
						SIRIUX-MASTER-32-40	Circ. haut rendement	G 2"	180	PN10	1~		1
CXL 100-32	G 2"	180	PN10	1~		**PRIUX-MASTER-32-65**	Circ. haut rendement	G 2"	180	PN10	1~		0
						SIRIUX-MASTER-32-65	Circ. haut rendement	G 2"	180	PN10	1~		0
CXL 100-32-T4	G 2"	180	PN10	3~		**PRIUX-MASTER-32-65**	Circ. haut rendement	G 2"	180	PN10	1~		1
						SIRIUX-MASTER-32-65	Circ. haut rendement	G 2"	180	PN10	1~		1
CXV50-25	G 1"1/2	180		1~		**PRIUX-HOME-60-25/180**	Circ. haut rendement	G 1"1/2	180	PN6	1~		0
						SIRIUX-HOME-60-25/180	Circ. haut rendement	G 1"1/2	180	PN6	1~		0
EC1115	DN40	250	PN10	3~		**PRIUX-MASTER-40-30***	Circ. haut rendement	DN40	220	PN6/10	1~		3
						SIRIUX-MASTER-40-30*	Circ. haut rendement	DN40	220	PN6/10	1~		3
EC1116	DN40	250	PN10	3~		**PRIUX-MASTER-40-60***	Circ. haut rendement	DN40	220	PN6/10	1~		3
						SIRIUX-MASTER-40-60*	Circ. haut rendement	DN40	220	PN6/10	1~		3
EC1120	DN50	280	PN10	3~		**PRIUX-MASTER-50-70**	Circ. haut rendement	DN50	280	PN6/10	1~		1
						SIRIUX-MASTER-50-70	Circ. haut rendement	DN50	280	PN6/10	1~		1
EC1210	DN65	340	PN10	3~		**PRIUX-MASTER-65-90**	Circ. haut rendement	DN65	340	PN6/10	1~		1
						SIRIUX-MASTER-65-90N	Circ. haut rendement	DN65	340	PN6/10	1~		1
EC1220	DN65	340	PN10	3~		**PRIUX-MASTER-65-90**	Circ. haut rendement	DN65	340	PN6/10	1~		1
						SIRIUX-MASTER-65-90N	Circ. haut rendement	DN65	340	PN6/10	1~		1

[1] **Rechange** : voir pièces de rechange des circulateurs asynchrones, à partir de la page 16
[2] **Installation - À vérifier** : codes 0 / 1 / 2 / 3 / 4 : voir marque page ou page 8

Ancien modèle SALMSON						Modèle de remplacement SALMSON							Installation
Désignation	Rechange[1]	CB / RU	Entraxe	PN	P(Kw) Tension	Désignation	Type	CB / RU	Entraxe	PN	P(Kw) Tension	Vitesse	À vérifier[2]
Pompes simples													
EC1230	DN65	340	PN10	3~		**PRIUX-MASTER-65-90**	Circ. haut rendement	DN65	340	PN6/10	1~		1
						SIRIUX-MASTER-65-90N	Circ. haut rendement	DN65	340	PN6/10	1~		1
EC1240	DN65	340	PN10	3~		**PRIUX-MASTER-65-90**	Circ. haut rendement	DN65	340	PN6/10	1~		1
						SIRIUX-MASTER-65-90N	Circ. haut rendement	DN65	340	PN6/10	1~		1
EC1313	DN100	380	PN10	3~		**NOUS CONSULTER**							
EC1420	DN80	360	PN10	3~		**PRIUX-MASTER-80-40**	Circ. haut rendement	DN80	360	PN10	1~		1
						SIRIUX-MASTER-80-40	Circ. haut rendement	DN80	360	PN10	1~		1
EC1430	DN80	360	PN10	3~		**PRIUX-MASTER-80-40**	Circ. haut rendement	DN80	360	PN10	1~		1
						SIRIUX-MASTER-80-40	Circ. haut rendement	DN80	360	PN10	1~		1
EC1440	DN80	360	PN10	3~		**PRIUX-MASTER-80-90**	Circ. haut rendement	DN80	360	PN10	1~		1
						SIRIUX-MASTER-80-90	Circ. haut rendement	DN80	360	PN10	1~		1
EC1515	DN125	450	PN10	3~		**NOUS CONSULTER**							
ECX1042	DN40	250	PN10	3~		**PRIUX-MASTER-40-30***	Circ. haut rendement	DN40	220	PN6/10	1~		3
						SIRIUX-MASTER-40-30*	Circ. haut rendement	DN40	220	PN6/10	1~		3
ECX1400	DN40	250	PN10	3~		**PRIUX-MASTER-40-80**	Circ. haut rendement	DN40	250	PN6/10	1~		1
						SIRIUX-MASTER-40-80	Circ. haut rendement	DN40	250	PN6/10	1~		1
ECX1401	DN40	250	PN10	3~		**PRIUX-MASTER-40-80**	Circ. haut rendement	DN40	250	PN6/10	1~		1
						SIRIUX-MASTER-40-80	Circ. haut rendement	DN40	250	PN6/10	1~		1
ECX1500	DN50	280	PN10	3~		**PRIUX-MASTER-50-70**	Circ. haut rendement	DN50	280	PN6/10	1~		1
						SIRIUX-MASTER-50-70	Circ. haut rendement	DN50	280	PN6/10	1~		1
ECX1501	DN50	280	PN10	3~		**PRIUX-MASTER-50-80**	Circ. haut rendement	DN50	280	PN6/10	1~		1
						SIRIUX-MASTER-50-80	Circ. haut rendement	DN50	280	PN6/10	1~		1
ECX1650	DN65	340	PN10	3~		**PRIUX-MASTER-65-90**	Circ. haut rendement	DN65	340	PN6/10	1~		1
						SIRIUX-MASTER-65-90N	Circ. haut rendement	DN65	340	PN6/10	1~		1

[1] **Rechange** : voir pièces de rechange des circulateurs asynchrones, à partir de la page 16
[2] **Installation - À vérifier** : codes 0 / 1 / 2 / 3 / 4 : voir marque page ou page 8

Ancien modèle SALMSON						Modèle de remplacement SALMSON							Installation
Désignation	Rechange[1]	CB / RU	Entraxe	PN	P(Kw) Tension	Désignation	Type	CB / RU	Entraxe	PN	P(Kw) Tension Vitesse		À vérifier[2]
Pompes simples													
ECX1653	DN65	340	PN10	3~		**PRIUX-MASTER-65-90**	Circ. haut rendement	DN65	340	PN6/10	1~		1
						SIRIUX-MASTER-65-90N	Circ. haut rendement	DN65	340	PN6/10	1~		1
ECX1654	DN65	340	PN10	3~		**PRIUX-MASTER-65-90**	Circ. haut rendement	DN65	340	PN6/10	1~		1
						SIRIUX-MASTER-65-90N	Circ. haut rendement	DN65	340	PN6/10	1~		1
ECX1655	DN65	340	PN10	3~		**PRIUX-MASTER-65-110**	Circ. haut rendement	DN65	340	PN6/10	1~		1
						SIRIUX-MASTER-65-110	Circ. haut rendement	DN65	340	PN6/10	1~		1
ECX1800	DN80	360	PN10	3~		**PRIUX-MASTER-80-90**	Circ. haut rendement	DN80	360	PN10	1~		1
						SIRIUX-MASTER-80-90	Circ. haut rendement	DN80	360	PN10	1~		1
EURAMO 1010	G 2"	180		1~		**NOUS CONSULTER**							
EURAMO 1010-E	G 2"	180		1~		**NOUS CONSULTER**							
EURAMO 1010-M	G 2"	180		1~		**NOUS CONSULTER**							
EURAMO 1012-E/CB	DN25	158		1~		**NOUS CONSULTER**							
EURAMO 1012-E/RU	DN25	158		1~		**NOUS CONSULTER**							
EURAMO 1012-M/CB	DN25	158		1~		**NOUS CONSULTER**							
EURAMO 1012-M/RU	DN25	158		1~		**NOUS CONSULTER**							
EURAMO 1013/CB	DN25	158		1~		**NOUS CONSULTER**							
EURAMO 1013/RU	G 1"1/2	158		1~		**NOUS CONSULTER**							
EURAMO 1020	G 2"	180		1~		**PRIUX-MASTER-32-55**	Circ. haut rendement	G 2"	180	PN10	1~		0
						SIRIUX-MASTER-32-30	Circ. haut rendement	G 2"	180	PN10	1~		0
EURAMO 1020-E	G 2"	180		1~		**PRIUX-MASTER-32-55**	Circ. haut rendement	G 2"	180	PN10	1~		0
						SIRIUX-MASTER-32-30	Circ. haut rendement	G 2"	180	PN10	1~		0
EURAMO 1020-M	G 2"	180		1~		**PRIUX-MASTER-32-55**	Circ. haut rendement	G 2"	180	PN10	1~		0
						SIRIUX-MASTER-32-30	Circ. haut rendement	G 2"	180	PN10	1~		0
EURAMO 1022-E/CB	DN25	158		1~		**PRIUX-MASTER-32-55**	Circ. haut rendement	G 2"	180	PN10	1~		2
						SIRIUX-MASTER-32-30	Circ. haut rendement	G 2"	180	PN10	1~		2

[1] **Rechange** : voir pièces de rechange des circulateurs asynchrones, à partir de la page 16
[2] **Installation - À vérifier** : codes 0 / 1 / 2 / 3 / 4 : voir marque page ou page 8

Ancien modèle SALMSON						Modèle de remplacement SALMSON							Installation
Désignation	Rechange[1]	CB / RU	Entraxe	PN	P(Kw)	Tension	Désignation	Type	CB / RU	Entraxe	PN	P(Kw)	Tension	Vitesse	À vérifier[2]
Pompes simples															
EURAMO 1022-E/RU	DN25	158			1~		**PRIUX-MASTER-32-55**	Circ. haut rendement	G 2"	180	PN10	1~			2
							SIRIUX-MASTER-32-30	Circ. haut rendement	G 2"	180	PN10	1~			2
EURAMO 1022-M/CB	DN25	158			1~		**PRIUX-MASTER-32-55**	Circ. haut rendement	G 2"	180	PN10	1~			2
							SIRIUX-MASTER-32-30	Circ. haut rendement	G 2"	180	PN10	1~			2
EURAMO 1022-M/RU	DN25	158			1~		**PRIUX-MASTER-32-55**	Circ. haut rendement	G 2"	180	PN10	1~			2
							SIRIUX-MASTER-32-30	Circ. haut rendement	G 2"	180	PN10	1~			2
EURAMO 1023/CB	DN25	158			1~		**PRIUX-MASTER-32-55**	Circ. haut rendement	G 2"	180	PN10	1~			2
							SIRIUX-MASTER-32-30	Circ. haut rendement	G 2"	180	PN10	1~			2
EURAMO 1023/RU	DN25	158			1~		**PRIUX-MASTER-32-55**	Circ. haut rendement	G 2"	180	PN10	1~			2
							SIRIUX-MASTER-32-30	Circ. haut rendement	G 2"	180	PN10	1~			2
EURAMO 1025	G 2"	180			1~		**PRIUX-MASTER-32-55**	Circ. haut rendement	G 2"	180	PN10	1~			0
							SIRIUX-MASTER-32-30	Circ. haut rendement	G 2"	180	PN10	1~			0
EURAMO 1030	G 2"	180			1~		**PRIUX-MASTER-32-55**	Circ. haut rendement	G 2"	180	PN10	1~			0
							SIRIUX-MASTER-32-40	Circ. haut rendement	G 2"	180	PN10	1~			0
EURAMO 1040	G 2"	180			1~		**PRIUX-MASTER-32-55**	Circ. haut rendement	G 2"	180	PN10	1~			0
							SIRIUX-MASTER-32-60	Circ. haut rendement	G 2"	180	PN10	1~			0
EURAMO 1110	DN50	240			1~		**PRIUX-MASTER-50-60**	Circ. haut rendement	DN50	240	PN6/10	1~			0
							SIRIUX-MASTER-50-60	Circ. haut rendement	DN50	240	PN6/10	1~			0
EURAMO 1120 - M	DN50	290			1~		**PRIUX-MASTER-50-60**	Circ. haut rendement	DN50	240	PN6/10	1~			2
							SIRIUX-MASTER-50-60	Circ. haut rendement	DN50	240	PN6/10	1~			2
EURAMO 1120 - T	DN50	290			3~		**PRIUX-MASTER-50-60**	Circ. haut rendement	DN50	240	PN6/10	1~			3
							SIRIUX-MASTER-50-60	Circ. haut rendement	DN50	240	PN6/10	1~			3
EURAMO 1130 - M	DN65	300			1~		**PRIUX-MASTER-65-80**	Circ. haut rendement	DN65	280	PN6/10	1~			2
							SIRIUX-MASTER-65-80	Circ. haut rendement	DN65	280	PN6/10	1~			2

[1] **Rechange** : voir pièces de rechange des circulateurs asynchrones, à partir de la page 16
[2] **Installation - À vérifier** : codes 0 / 1 / 2 / 3 / 4 : voir marque page ou page 8

Ancien modèle SALMSON							Modèle de remplacement SALMSON								Installation
Désignation	Rechange[1]	CB / RU	Entraxe	PN	P(Kw)	Tension	Désignation	Type	CB / RU	Entraxe	PN	P(Kw)	Tension	Vitesse	À vérifier[2]
Pompes simples															
EURAMO 1130 - T		DN65	300			3~	PRIUX-MASTER-65-80	Circ. haut rendement	DN65	280	PN6/10		1~		3
							SIRIUX-MASTER-65-80	Circ. haut rendement	DN65	280	PN6/10		1~		3
EURAMO 1220 - M		DN65	300			1~	PRIUX-MASTER-65-80	Circ. haut rendement	DN65	280	PN6/10		1~		2
							SIRIUX-MASTER-65-80	Circ. haut rendement	DN65	280	PN6/10		1~		2
EURAMO 1220 - T		DN65	300			3~	PRIUX-MASTER-65-80	Circ. haut rendement	DN65	280	PN6/10		1~		3
							SIRIUX-MASTER-65-80	Circ. haut rendement	DN65	280	PN6/10		1~		3
EURAMO 1230		DN65	320			3~	PRIUX-MASTER-65-80	Circ. haut rendement	DN65	280	PN6/10		1~		3
							SIRIUX-MASTER-65-80	Circ. haut rendement	DN65	280	PN6/10		1~		3
EURAMO 1240		DN65	340			3~	PRIUX-MASTER-65-80*	Circ. haut rendement	DN65	280	PN6/10		1~		3
							SIRIUX-MASTER-65-80*	Circ. haut rendement	DN65	280	PN6/10		1~		3
EURAMO 1311		DN100	380			3~	NOUS CONSULTER								
EURAMO 1312		DN100	380			3~	NOUS CONSULTER								
EURAMO 1313		DN100	380			3~	NOUS CONSULTER								
EURAMO 1420		DN80	360			3~	PRIUX-MASTER-80-40	Circ. haut rendement	DN80	360	PN10		1~		1
							SIRIUX-MASTER-80-40	Circ. haut rendement	DN80	360	PN10		1~		1
EURAMO 1511		DN125	450			3~	NOUS CONSULTER								
EURAMO 1512		DN125	450			3~	NOUS CONSULTER								
EURAMO 1513		DN125	450			3~	NOUS CONSULTER								
EURAMO 3010		DN32	180	PN10		3~	NOUS CONSULTER								
EURAMO 3020		DN32	180	PN10		3~	NOUS CONSULTER								
GIM V1033-2		DN32	260	PN10	2		LRL203-12.5/1.1	In-Line standard	DN32	260	PN10	1,1	3~	2900	0
GIM V1033-4		DN32	260	PN10	4	3~	LRL403-13.5/0.25	In-Line standard	DN32	260	PN10	0,25	3~	1450	0
GIM V1120-2		DN50	280	PN10	2	3~	SIL405-17/1.1	In-Line standard	DN50	340	PN16	1,1	3~	1450	2
GIM V1120-4		DN50	280	PN10	4	3~	LRL405-10.5/0.12	In-Line standard	DN50	280	PN10	0,12	3~	1450	0
GIM V1220-4		DN65	340	PN10	4	3~	LRL406-11/0.25	In-Line standard	DN65	340	PN10	0,25	3~	1450	0

[1] **Rechange** : voir pièces de rechange des circulateurs asynchrones, à partir de la page 16
[2] **Installation - À vérifier** : codes 0 / 1 / 2 / 3 / 4 : voir marque page ou page 8

Ancien modèle SALMSON						Modèle de remplacement SALMSON								Installation
Désignation	Rechange[1]	CB / RU	Entraxe	PN	P(Kw)	Tension	Désignation	Type	CB / RU	Entraxe	PN	P(Kw)	Tension	Vitesse	À vérifier[2]
Pompes simples															
GIM V1420-4		DN80	360	PN10	4	3~	**LRL406-12/0.37**	In-Line standard	DN65	340	PN10	0,37	3~	1450	2
GIM V1440-4		DN80	360	PN10	4	3~	**SIL406-16/1.1**	In-Line standard	DN65	430	PN16	1.1	3~	1450	2
GIM V331-4		DN32	260	PN10	4	1/3~	**NEC-1-M-25**	In-Line standard	G 1"1/2	180	PN10	0,09	1~	1450	2
GIM V621-2		DN65	340	PN10	2	3~	**LRL205-10.5/0.75**	In-Line standard	DN50	280	PN10	0,75	3~	2900	2
GIM V621-4		DN65	340	PN10	4	3~	**LRL405-10.5/0.12**	In-Line standard	DN50	280	PN10	0,12	3~	1450	2
GIM V623-2		DN65	340	PN10	2	3~	**LRL204-13/2.2**	In-Line standard	DN40	320	PN10	2,2	3~	2900	2
GIM V623-4		DN65	340	PN10	4	3~	**SIL403-14/0.25**	In-Line standard	DN32	320	PN16	0,25	3~	1450	2
GIM V631-4		DN65	370	PN10	4	3~	**LRL204-09/0.37**	In-Line standard	DN40	250	PN10	0,37	3~	2900	2
GIM V632-4		DN65	370	PN10	4	3~	**LRL204-09/0.37**	In-Line standard	DN40	250	PN10	0,37	3~	2900	2
GIM V633-4		DN65	370	PN10	4	3~	**SIL404-15/0.37**	In-Line standard	DN40	340	PN16	0,37	3~	1450	2
GIM V635-4		DN65	370	PN10	4	3~	**SIL404-16/0.55**	In-Line standard	DN40	340	PN16	0,55	3~	1450	2
GIM V813-4		DN80	370	PN10	4	3~	**NOUS CONSULTER**								
GIM V814-2		DN80	370	PN10	2	3~	**LRL206-12/1.5**	In-Line standard	DN65	340	PN10	1,5	3~	2900	2
GIM V814-4		DN80	370	PN10	4	3~	**LRL406-11/0.25**	In-Line standard	DN65	340	PN10	0,25	3~	1450	2
GIM V816-4		DN80	370	PN10	4	3~	**LRL406-12/0.37**	In-Line standard	DN65	340	PN10	0,37	3~	1450	2
GIM V821-4		DN80	390	PN10	4	3~	**LRL406-12/0.37**	In-Line standard	DN65	340	PN10	0,37	3~	1450	2
GIM V824-4		DN80	390	PN10	4	3~	**LRL406-13/0.55**	In-Line standard	DN65	340	PN10	0,55	3~	1450	2
GIM V825-4		DN80	390	PN10	4	3~	**LRL406-13/0.55**	In-Line standard	DN65	340	PN10	0,55	3~	1450	2
GIM V827-4		DN80	390	PN10	4	3~	**LRL406-15/0.75**	In-Line standard	DN65	340	PN10	0,75	3~	1450	2
IPN50/250-2.2/4		DN50	440	PN16	2.2	3~	**SIL405-26/3**	In-Line standard	DN50	440	PN16	3	3~	1450	0
LR1081-0.75		DN80	450	PN10	0,75	3~	**SIL406-15/0.75**	In-Line standard	DN65	430	PN16	0,75	3~	1450	2
LR1082-1.5		DN80	450	PN10	1,5	3~	**SIL406-17/1.5**	In-Line standard	DN65	430	PN16	1,5	3~	1450	2
LR1101-1.5		DN100	450	PN10	1,5	3~	**SIL408-16/1.5**	In-Line standard	DN80	440	PN16	1,5	3~	1450	2
LR1102-2.2		DN100	450	PN10	2,2	3~	**SIL408-17/2.2**	In-Line standard	DN80	440	PN16	2,2	3~	1450	2
LR1109-7.5		DN100	550	PN10	7,5	3~	**SIL206-15/5.5**	In-Line standard	DN65	430	PN16	5,5	3~	2900	2

[1] **Rechange** : voir pièces de rechange des circulateurs asynchrones, à partir de la page 16
[2] **Installation - À vérifier** : codes 0 / 1 / 2 / 3 / 4 : voir marque page ou page 8

Ancien modèle SALMSON						Modèle de remplacement SALMSON								Installation
Désignation	Rechange[1]	CB / RU	Entraxe	PN	P(Kw)	Tension	Désignation	Type	CB / RU	Entraxe	PN	P(Kw)	Tension	Vitesse	À vérifier[2]
Pompes simples															
LR1122-4		DN125	650	PN10	4	3~	**SIL410-16/2.2**	In-Line standard	DN100	500	PN16	2,2	3~	1450	2
LRC204-13/1.5		DN40	320	PN16	1,5	3~	**IXENS 40-21/1,6**	In-Line électronique	DN40	280	PN16	1,6	3~	VEV	2
							LRL204-12/1.5	In-Line standard	DN40	320	PN10	1,5	3~	2900	0
LRC204-15/2.2		DN40	320	PN16	2,2	3~	**IXENS 40-25/2,3**	In-Line électronique	DN40	280	PN16	2,3	3~	VEV	2
							LRL204-13/2.2	In-Line standard	DN40	320	PN10	2,2	3~	2900	0
LRC204-16/2.2		DN40	320	PN16	2,2	3~	**IXENS 40-37/3,8**	In-Line électronique	DN40	280	PN16	3,8	3~	VEV	2
							LRL204-16/4	In-Line standard	DN40	320	PN10	4	3~	2900	0
LRC204-16/3		DN40	320	PN16	3	3~	**IXENS 40-31/3,0**	In-Line électronique	DN40	280	PN16	3	3~	VEV	2
							LRL204-15/3	In-Line standard	DN40	320	PN10	3	3~	2900	0
LRC204-17/4		DN40	440	PN16	4	3~	**IXENS 40-37/3,8**	In-Line électronique	DN40	280	PN16	3,8	3~	VEV	2
							LRL204-16/4	In-Line standard	DN40	320	PN10	4	3~	2900	2
LRC204-17/5.5		DN40	440	PN16	5,5	3~	**IXENS 65-27/3,8**	In-Line électronique	DN65	340	PN16	3,8	3~	VEV	2
							SIL204-16/4	In-Line standard	DN40	340	PN16	4	3~	2900	2
LRC204-19/5.5		DN40	440	PN16	5,5	3~	**IXENS 40-37/3,8**	In-Line électronique	DN40	280	PN16	3,8	3~	VEV	2
							SIL204-17/5.5	In-Line standard	DN40	340	PN16	5,5	3~	2900	2
LRC204-19/7.5		DN40	440	PN16	7,5	3~	**SIE204-17/5.5**	In-Line électronique	DN40	340	PN16	5,5	3~	VEV	2
							SIL204-20/7.5	In-Line standard	DN40	440	PN16	7,5	3~	2900	0
LRC204-20/7.5		DN40	440	PN16	7,5	3~	**SIL203-17/4**	In-Line standard	DN32	320	PN16	4	3~	2900	2
LRC205-13/2.2		DN50	340	PN16	2,2	3~	**IXENS 40-21/1,6**	In-Line électronique	DN40	280	PN16	1,6	3~	VEV	2
							SIL205-12/2.2	In-Line standard	DN50	340	PN16	2,2	3~	2900	0
LRC205-15/3		DN50	340	PN16	3	3~	**IXENS 50-29/3,8**	In-Line électronique	DN50	280	PN16	3,8	3~	VEV	2
							LRL205-15/4	In-Line standard	DN50	340	PN10	4	3~	2900	0
LRC205-15/4		DN50	340	PN16	4	3~	**IXENS 65-15/2,3**	In-Line électronique	DN65	280	PN16	2,3	3~	VEV	2
							LRL205-15/4	In-Line standard	DN50	340	PN10	4	3~	2900	0

[1] **Rechange** : voir pièces de rechange des circulateurs asynchrones, à partir de la page 16
[2] **Installation - À vérifier** : codes 0 / 1 / 2 / 3 / 4 : voir marque page ou page 8

Ancien modèle SALMSON						Modèle de remplacement SALMSON								Installation
Désignation	Rechange[1]	CB / RU	Entraxe	PN	P(Kw)	Tension	Désignation	Type	CB / RU	Entraxe	PN	P(Kw)	Tension	Vitesse	À vérifier[2]
Pompes simples															
LRC205-16/3		DN50	340	PN16	3	3~	**IXENS 50-25/3,0**	In-Line électronique	DN50	340	PN16	3	3~	VEV	2
							SIL204-16/4	In-Line standard	DN40	340	PN16	4	3~	2900	2
LRC205-16/4		DN50	340	PN16	4	3~	**IXENS 65-27/3,8**	In-Line électronique	DN65	280	PN16	3,8	3~	VEV	2
							SIL205-14/4	In-Line standard	DN50	340	PN16	4	3~	2900	0
LRC205-19/7.5		DN50	440	PN16	7,5	3~	**SIL205-18/7.5**	In-Line standard	DN50	440	PN16	7,5	3~	2900	0
LRC206-12/2.2		DN65	340	PN16	2,2	3~	**IXENS 40-23/2,3**	In-Line électronique	DN40	340	PN16	2,3	3~	VEV	0
							LRL206-11/2.2	In-Line standard	DN65	340	PN10	2,2	3~	2900	0
LRC206-13/3		DN65	340	PN16	3	3~	**IXENS 40-23/2,3**	In-Line électronique	DN40	340	PN16	2,3	3~	VEV	0
							LRL206-12/3	In-Line standard	DN65	340	PN10	3	3~	2900	0
LRC206-14/3		DN65	340	PN16	3	3~	**IXENS 65-19/3,0**	In-Line électronique	DN65	340	PN16	3	3~	VEV	0
							LRL206-13/4	In-Line standard	DN65	340	PN10	4	3~	2900	0
LRC206-14/4		DN65	340	PN16	4	3~	**IXENS 65-19/3,0**	In-Line électronique	DN65	340	PN16	3	3~	VEV	0
							LRL206-13/4	In-Line standard	DN65	340	PN10	4	3~	2900	0
LRC206-15/4		DN65	340	PN16	4	3~	**IXENS 65-24/3,0**	In-Line électronique	DN65	340	PN16	3	3~	VEV	0
							SIL206-16/5.5	In-Line standard	DN65	430	PN16	5,5	3~	2900	2
LRC206-15/5.5		DN65	340	PN16	5,5	3~	**IXENS 65-24/3,0**	In-Line électronique	DN65	340	PN16	3	3~	VEV	0
							SIL206-15/5.5	In-Line standard	DN65	430	PN16	5,5	3~	2900	2
LRC206-16/5.5		DN65	340	PN16	5,5	3~	**IXENS 65-29/4,5**	In-Line électronique	DN65	340	PN16	4,5	3~	VEV	0
							SIL206-16/5.5	In-Line standard	DN65	430	PN16	5,5	3~	2900	2
LRC206-16/7.5		DN65	340	PN16	7,5	3~	**SIL206-14/7.5**	In-Line standard	DN65	340	PN16	7,5	3~	2900	0
LRC208-12/3		DN80	360	PN16	3	3~	**IXENS 80-15/3,0**	In-Line électronique	DN80	360	PN16	3	3~	VEV	0
							LRL208-12/4	In-Line standard	DN80	360	PN10	4	3~	2900	0
LRC208-13/4		DN80	360	PN16	4	3~	**IXENS 80-21/3,8**	In-Line électronique	DN80	360	PN16	3,8	3~	VEV	0
							SIL208-13/5.5	In-Line standard	DN80	400	PN16	5,5	3~	2900	2
LRC208-14/4		DN80	360	PN16	4	3~	**SIL208-14/7.5**	In-Line standard	DN80	400	PN16	7,5	3~	2900	2

[1] **Rechange** : voir pièces de rechange des circulateurs asynchrones, à partir de la page 16
[2] **Installation - À vérifier** : codes 0 / 1 / 2 / 3 / 4 : voir marque page ou page 8

Ancien modèle SALMSON						Modèle de remplacement SALMSON								Installation
Désignation	Rechange[1]	CB / RU	Entraxe	PN	P(Kw)	Tension	Désignation	Type	CB / RU	Entraxe	PN	P(Kw)	Tension	Vitesse	À vérifier[2]
Pompes simples															
LRC208-14/5.5	DN80	360	PN16	5,5	3~		**IXENS 80-21/3,8**	In-Line électronique	DN80	360	PN16	3,8	3~	VEV	0
							SIL208-13/5.5	In-Line standard	DN80	400	PN16	5,5	3~	2900	2
LRC208-16/7.5	DN80	360	PN16	7,5	3~		**SIL206-16/7.5**	In-Line standard	DN65	440	PN16	7,5	3~	2900	2
LRC210-12/4	DN100	395	PN16	4	3~		**IXENS 100-17/4,5**	In-Line électronique	DN100	450	PN16	4,5	3~	VEV	2
							SIL410-22/5.5	In-Line standard	DN100	550	PN16	5,5	3~	1450	4
LRC210-13/5.5	DN100	395	PN16	5,5	3~		**SIL410-25/7.5**	In-Line standard	DN100	550	PN16	7,5	3~	1450	4
LRC404-13/0.55	DN40	320	PN16	0,55	3~		**LRL404-13/0.25**	In-Line standard	DN40	320	PN10	0,25	3~	1450	0
LRC404-15/0.55	DN40	320	PN16	0,55	3~		**LRL404-13/0.25**	In-Line standard	DN40	320	PN10	0,25	3~	1450	0
LRC404-16/0.55	DN40	320	PN16	0,55	3~		**LRL404-15/0.37**	In-Line standard	DN40	320	PN10	0,37	3~	1450	0
LRC404-17/0.55	DN40	440	PN16	0,55	3~		**SIL404-16/0.55**	In-Line standard	DN40	340	PN16	0,37	3~	1450	2
LRC404-19/0.75	DN40	440	PN16	0,75	3~		**SIL404-17/0.75**	In-Line standard	DN40	340	PN16	0,75	3~	1450	2
LRC404-20/1.1	DN40	440	PN16	1,1	3~		**IXENS 50-14/1,2**	In-Line électronique	DN50	280	PN16	1,2	3~	VEV	2
							SIL404-21/1.1	In-Line standard	DN40	440	PN16	1,1	3~	1450	0
LRC404-22/1.5	DN40	440	PN16	1,5	3~		**IXENS 50-14/1,2**	In-Line électronique	DN50	280	PN16	1,2	3~	VEV	2
							SIL404-22/1.5	In-Line standard	DN40	440	PN16	1,5	3~	1450	0
LRC404-24/1.5	DN40	440	PN16	1,5	3~		**IXENS 50-14/1,2**	In-Line électronique	DN50	280	PN16	1,2	3~	VEV	2
							SIL404-22/1.5	In-Line standard	DN40	440	PN16	1,5	3~	1450	0
LRC404-24/2.2	DN40	440	PN16	2,2	3~		**IXENS 50-14/1,2**	In-Line électronique	DN50	280	PN16	1,2	3~	VEV	2
							SIL404-22/1.5	In-Line standard	DN40	440	PN16	1,5	3~	1450	0
LRC404-25/2.2	DN40	440	PN16	2,2	3~		**IXENS 50-14/1,2**	In-Line électronique	DN50	280	PN16	1,2	3~	VEV	2
							SIL404-22/1.5	In-Line standard	DN40	440	PN16	1,5	3~	1450	0
LRC405-13/0.55	DN50	340	PN16	0,55	3~		**LRL404-15/0.37**	In-Line standard	DN40	320	PN10	0,37	3~	1450	2
LRC405-15/0.55	DN50	340	PN16	0,55	3~		**SIL405-15/0.55**	In-Line standard	DN50	340	PN16	0,55	3~	1450	0
LRC405-16/0.55	DN50	340	PN16	0,55	3~		**SIL405-15/0.55**	In-Line standard	DN50	340	PN16	0,55	3~	1450	0

[1] **Rechange** : voir pièces de rechange des circulateurs asynchrones, à partir de la page 16
[2] **Installation - À vérifier** : codes 0 / 1 / 2 / 3 / 4 : voir marque page ou page 8

Ancien modèle SALMSON						Modèle de remplacement SALMSON								Installation
Désignation	Rechange[1]	CB / RU	Entraxe	PN	P(Kw)	Tension	Désignation	Type	CB / RU	Entraxe	PN	P(Kw)	Tension	Vitesse	À vérifier[2]
Pompes simples															
LRC405-19/1.1		DN50	440	PN16	1,1	3~	**IXENS 50-10/0,8**	In-Line électronique	DN50	280	PN16	0,8	3~	VEV	2
							SIL405-17/1.1	In-Line standard	DN50	340	PN16	1,1	3~	1450	2
							SIL405-20/1.5	In-Line standard	DN50	440	PN16	1,5	3~	1450	0
LRC405-20/1.5		DN50	440	PN16	1,5	3~	**IXENS 50-14/1,2**	In-Line électronique	DN50	280	PN16	1,2	3~	VEV	2
							SIL405-17/1.1	In-Line standard	DN50	340	PN16	1,1	3~	1450	2
LRC405-22/1.5		DN50	440	PN16	1,5	3~	**SIL203-14/1.5**	In-Line standard	DN32	320	PN16	1,5	3~	2900	4
LRC405-22/2.2		DN50	440	PN16	2,2	3~	**IXENS 65-11/1,9**	In-Line électronique	DN65	280	PN16	1,9	3~	VEV	2
							SIL205-11/1.5	In-Line standard	DN50	340	PN16	1,5	3~	2900	4
							SIL405-20/1.5	In-Line standard	DN50	440	PN16	1,5	3~	1450	0
LRC405-23/2.2		DN50	440	PN16	2,2	3~	**IXENS 50-17/1,9**	In-Line électronique	DN50	280	PN16	1,9	3~	VEV	2
							SIL204-14/2.2	In-Line standard	DN40	340	PN16	2,2	3~	2900	4
							SIL405-26/3	In-Line standard	DN50	440	PN16	3	3~	1450	0
LRC405-23/3		DN50	440	PN16	3	3~	**IXENS 50-17/1,9**	In-Line électronique	DN50	280	PN16	1,9	3~	VEV	2
							LRL206-12/1.5	In-Line standard	DN65	340	PN10	1,5	3~	2900	4
							SIL405-22/2.2	In-Line standard	DN50	440	PN16	2,2	3~	1450	0
LRC405-25/3		DN50	440	PN16	3	3~	**IXENS 50-17/1,9**	In-Line électronique	DN50	280	PN16	1,9	3~	VEV	2
							SIL405-26/3	In-Line standard	DN50	440	PN16	3	3~	1450	0
LRC406-13/0.55		DN65	340	PN16	0,55	3~	**LRL406-12/0.37**	In-Line standard	DN65	340	PN10	0,37	3~	1450	0
LRC406-14/0.55		DN65	340	PN16	0,55	3~	**LRL406-12/0.37**	In-Line standard	DN65	340	PN10	0,37	3~	1450	0
LRC406-15/0.55		DN65	340	PN16	0,55	3~	**IXENS 65-6/0,6**	In-Line électronique	DN65	340	PN16	0,6	3~	VEV	0
							LRL406-13/0.55	In-Line standard	DN65	340	PN10	0,55	3~	1450	0
LRC406-16/0.75		DN65	340	PN16	0,75	3~	**IXENS 65-6/0,6**	In-Line électronique	DN65	340	PN16	0,6	3~	VEV	0
							SIL406-15/0.75	In-Line standard	DN65	430	PN16	0,75	3~	1450	2
LRC406-18/1.5		DN65	475	PN16	1,5	3~	**SIL406-17/1.1**	In-Line standard	DN65	430	PN16	1,1	3~	1450	2

[1] **Rechange** : voir pièces de rechange des circulateurs asynchrones, à partir de la page 16
[2] **Installation - À vérifier** : codes 0 / 1 / 2 / 3 / 4 : voir marque page ou page 8

Ancien modèle SALMSON							Modèle de remplacement SALMSON								Installation
Désignation	Rechange[1]	CB / RU	Entraxe	PN	P(Kw)	Tension	Désignation	Type	CB / RU	Entraxe	PN	P(Kw)	Tension	Vitesse	À vérifier[2]
Pompes simples															
LRC406-20/2.2		DN65	475	PN16	2,2	3~	**IXENS 50-14/1,2**	In-Line électronique	DN50	280	PN16	1,2	3~	VEV	2
							SIL205-12/2.2	In-Line standard	DN50	340	PN16	2,2	3~	2900	4
LRC406-22/3		DN65	475	PN16	3	3~	**IXENS 80-15/3,0**	In-Line électronique	DN80	340	PN16	3	3~	VEV	2
							SIL206-11/3	In-Line standard	DN65	340	PN16	3	3~	2900	4
LRC406-24/3		DN65	475	PN16	3	3~	**IXENS 65-15/2,3**	In-Line électronique	DN65	280	PN16	2,3	3~	VEV	2
							SIL204-15/3	In-Line standard	DN40	340	PN16	3	3~	2900	4
LRC406-24/4		DN65	475	PN16	4	3~	**IXENS 80-21/3,8**	In-Line électronique	DN80	360	PN16	3,8	3~	VEV	2
							SIL408-22/4	In-Line standard	DN80	500	PN16	4	3~	1450	2
LRC406-25/4		DN65	475	PN16	4	3~	**IXENS 80-15/3,0**	In-Line électronique	DN80	280	PN16	3	3~	VEV	2
							SIL205-14/4	In-Line standard	DN50	340	PN16	4	3~	2900	2
							SIL406-27/4	In-Line standard	DN65	475	PN16	4	3~	1450	0
LRC406-25/5.5		DN65	475	PN16	5,5	3~	**IXENS 80-21/3,8**	In-Line électronique	DN80	360	PN16	3,8	3~	VEV	2
							SIL408-22/4	In-Line standard	DN80	500	PN16	4	3~	1450	2
LRC408-12/0.55		DN80	360	PN16	0,55	3~	**LRL406-12/0.37**	In-Line standard	DN65	340	PN10	0,37	3~	1450	2
LRC408-14/0.55		DN80	360	PN16	0,55	3~	**IXENS 65-6/0,6**	In-Line standard	DN65	340	PN16	0,6	3~	VEV	2
							LRL406-13/0.55	In-Line standard	DN65	340	PN10	0,55	3~	1450	2
LRC408-15/0.75		DN80	360	PN16	0,75	3~	**IXENS 65-6/0,6**	In-Line électronique	DN65	340	PN16	0,6	3~	VEV	2
							SIL406-15/0.75	In-Line standard	DN65	430	PN16	0,75	3~	1450	2
LRC408-16/1.1		DN80	360	PN16	1,1	3~	**IXENS 65-8/1,2**	In-Line électronique	DN65	340	PN16	1,2	3~	VEV	2
							SIL406-16/1.1	In-Line standard	DN65	430	PN16	1,1	3~	1450	2
LRC408-18/2.2		DN80	500	PN16	2,2	3~	**SIL406-17/1.1**	In-Line standard	DN65	430	PN16	1,1	3~	1450	2
LRC408-20/3		DN80	500	PN16	3	3~	**IXENS 100-12/3,2**	In-Line électronique	DN100	450	PN16	3,2	3~	VEV	3
							SIL206-11/3	In-Line standard	DN65	340	PN16	3	3~	2900	4
							SIL408-21/3	In-Line standard	DN80	500	PN16	3	3~	1450	0

[1] **Rechange** : voir pièces de rechange des circulateurs asynchrones, à partir de la page 16
[2] **Installation - À vérifier** : codes 0 / 1 / 2 / 3 / 4 : voir marque page ou page 8

Ancien modèle SALMSON						Modèle de remplacement SALMSON								Installation
Désignation	Rechange[1]	CB / RU	Entraxe	PN	P(Kw)	Tension	Désignation	Type	CB / RU	Entraxe	PN	P(Kw)	Tension	Vitesse	À vérifier[2]
Pompes simples															
LRC408-22/4		DN80	500	PN16	4	3~	IXENS 80-21/3,8	In-Line électronique	DN80	360	PN16	3,8	3~	VEV	2
							SIL208-12/4	In-Line standard	DN80	400	PN16	4	3~	2900	4
							SIL408-22/4	In-Line standard	DN80	500	PN16	4	3~	1450	0
LRC408-25/5.5		DN80	500	PN16	5,5	3~	IXENS 65-27/3,8	In-Line électronique	DN65	340	PN16	3,8	3~	VEV	2
							SIL406-27/5.5	In-Line standard	DN65	475	PN16	5,5	3~	1450	2
LRC410-12/0.55		DN100	395	PN16	0,55	3~	IXENS 65-4/0,6	In-Line électronique	DN65	340	PN16	0,6	3~	VEV	2
							LRE206-11,5/1.5-3G	In-Line électronique	DN65	340	PN10	1,5	3~	VEV	2
LRC410-14/0.75		DN100	395	PN16	0,75	3~	IXENS 65-8/1,2	In-Line électronique	DN65	360	PN16	1,2	3~	VEV	2
							LRL408-14/1.1	In-Line standard	DN80	360	PN10	1,1	3~	1450	2
LRC410-16/1.1		DN100	395	PN16	1,1	3~	IXENS 65-8/1,2	In-Line électronique	DN65	340	PN16	1,2	3~	VEV	2
							SIL406-16/1.1	In-Line standard	DN65	430	PN16	1,1	3~	1450	2
LRC410-16/1.5		DN100	395	PN16	1,5	3~	IXENS 100-9/1,9	In-Line électronique	DN100	360	PN16	1,9	3~	VEV	2
							SIL408-16/1.5	In-Line standard	DN80	440	PN16	1,5	3~	1450	2
LRC410-17/2.2		DN100	550	PN16	2,2	3~	IXENS 80-11/1,9	In-Line électronique	DN80	360	PN16	1,9	3~	VEV	2
							SIL408-16/1.5	In-Line standard	DN80	440	PN16	1,5	3~	1450	2
LRC410-18/2.2		DN100	550	PN16	2,2	3~	IXENS 80-11/1,9	In-Line électronique	DN80	360	PN16	1,9	3~	VEV	2
							SIL408-17/2.2	In-Line standard	DN80	440	PN16	2,2	3~	1450	2
LRC410-19/3		DN100	550	PN16	3	3~	IXENS 80-11/1,9	In-Line électronique	DN80	360	PN16	1,9	3~	VEV	2
							SIL408-17/2.2	In-Line standard	DN80	440	PN16	2,2	3~	1450	2
LRC410-21/4		DN100	550	PN16	4	3~	IXENS 100-17/4,5	In-Line électronique	DN100	450	PN16	4,5	3~	VEV	2
							SIL410-20/4	In-Line standard	DN100	550	PN16	4	3~	1450	0
							SIL412-19/4	In-Line standard	DN125	620	PN16	4	3~	1450	2
LRC410-23/5.5		DN100	550	PN16	5,5	3~	SIL412-21/5.5	In-Line standard	DN125	620	PN16	5,5	3~	1450	2
LRC410-25/5.5		DN100	550	PN16	5,5	3~	IXENS 80-21/3,8	In-Line électronique	DN80	340	PN16	3,8	3~	VEV	2
							SIL406-27/5.5	In-Line standard	DN65	475	PN16	5,5	3~	1450	2

[1] **Rechange** : voir pièces de rechange des circulateurs asynchrones, à partir de la page 16
[2] **Installation - À vérifier** : codes 0 / 1 / 2 / 3 / 4 : voir marque page ou page 8

Ancien modèle SALMSON							Modèle de remplacement SALMSON								Installation
Désignation	Rechange[1]	CB / RU	Entraxe	PN	P(Kw)	Tension	Désignation	Type	CB / RU	Entraxe	PN	P(Kw)	Tension	Vitesse	À vérifier[2]
Pompes simples															
LRC410-25/7.5	DN100	550	PN16	7,5	3~		**SIL208-13/5.5**	In-Line standard	DN80	400	PN16	5,5	3~	2900	4
LRC412-18/3	DN125	620	PN16	3	3~		**SIL412-19/4**	In-Line standard	DN125	620	PN16	4	3~	1450	0
LRC412-20/4	DN125	620	PN16	4	3~		**SIL412-19/4**	In-Line standard	DN125	620	PN16	4	3~	1450	0
LRC412-22/5.5	DN125	620	PN16	5,5	3~		**SIL412-21/5.5**	In-Line standard	DN125	620	PN16	5,5	3~	1450	0
LRC412-24/7.5	DN125	620	PN16	7,5	3~		**SIL410-25/7.5**	In-Line standard	DN100	550	PN16	7,5	3~	1450	2
LRC412-25/7.5	DN125	620	PN16	7,5	3~		**SIL206-14/7.5**	In-Line standard	DN65	340	PN16	7,5	3~	2900	4
LRC415-20/5.5	DN150	700	PN16	5,5	3~		**SIL410-25/7.5**	In-Line standard	DN100	550	PN16	7,5	3~	1450	2
LRC415-22/7.5	DN150	700	PN16	7,5	3~		**SIL412-22/7.5**	In-Line standard	DN125	620	PN16	7,5	3~	1450	2
LRE203-16/1.1	DN32	260	PN10	1,1	3~		**LRE203-16/1.1-3G**	In-Line électronique	DN32	260	PN10	1,1	3~	VEV	0
LRE204-11/0.55	DN40	250	PN10	0,55	3~		**LRE204-11/0.55-3G**	In-Line électronique	DN40	250	PN10	0,55	3~	VEV	0
LRE204-13/3	DN40	320	PN10	3	3~		**LRE204-13/3-3G**	In-Line électronique	DN40	320	PN10	3	3~	VEV	0
LRE205-11/0.75	DN50	280	PN10	0,75	3~		**LRE205-10.5/0.75-3G**	In-Line électronique	DN50	280	PN10	0,75	3~	VEV	0
LRE205-16/4	DN50	340	PN10	4	3~		**LRE205-16/4-3G**	In-Line électronique	DN50	340	PN10	4	3~	VEV	0
LRE206-12/1.5	DN65	340	PN10	1,5	3~		**LRE206-12/1.5-3G**	In-Line électronique	DN65	340	PN10	1,5	3~	VEV	0
LRE206-16.5/4	DN65	340	PN16	4	3~		**LRE206-13/4-3G**	In-Line électronique	DN65	340	PN10	4	3~	VEV	0
LRE206-16/3	DN65	340	PN10	3	3~		**LRE206-12/3-3G**	In-Line électronique	DN65	340	PN10	3	3~	VEV	0
LRE208-12/2.2	DN80	360	PN10	2,2	3~		**LRE208-12/2.2-3G**	In-Line électronique	DN80	360	PN10	2,2	3~	VEV	0
LRE208-13/3	DN80	360	PN16	3	3~		**LRE208-10.5/3-3G**	In-Line électronique	DN80	360	PN10	3	3~	VEV	0
LRE208-16/4	DN80	360	PN10	4	3~		**LRE208-11/4-3G**	In-Line électronique	DN80	360	PN10	4	3~	VEV	0
LRL206-12/2.2	DN65	340	PN10	2,2	3~		**LRL206-11/2.2**	In-Line standard	DN65	340	PN10	2,2	3~	2900	0
LRL206-13/3	DN65	340	PN10	3	3~		**LRL206-12/3**	In-Line standard	DN65	340	PN10	3	3~	2900	0
LRL208-13/3	DN80	360	PN10	3	3~		**LRL208-10.5/3**	In-Line standard	DN80	360	PN10	3	3~	2900	0
LRL208-14/4	DN80	360	PN10	4	3~		**LRL208-12/4**	In-Line standard	DN80	360	PN10	4	3~	2900	0
LRL406-12/0.25	DN65	340	PN10	0,25	3~		**LRL406-11/0.25**	In-Line standard	DN65	340	PN10	0,25	3~	1450	0
LRL406-13/0.37	DN65	340	PN10	0,37	3~		**LRL406-12/0.37**	In-Line standard	DN65	340	PN10	0,37	3~	1450	0

[1] **Rechange** : voir pièces de rechange des circulateurs asynchrones, à partir de la page 16
[2] **Installation - À vérifier** : codes 0 / 1 / 2 / 3 / 4 : voir marque page ou page 8

Ancien modèle SALMSON						Modèle de remplacement SALMSON								Installation
Désignation	Rechange[1]	CB / RU	Entraxe	PN	P(Kw)	Tension	Désignation	Type	CB / RU	Entraxe	PN	P(Kw)	Tension	Vitesse	À vérifier[2]
Pompes simples															
LRL406-14/0.55	DN65	340	PN10	0,55	3~		LRL406-13/0.55	In-Line standard	DN65	340	PN10	0,55	3~	1450	0
LRL408-13/0.75	DN80	360	PN10	0,75	3~		LRL408-12.5/0.75	In-Line standard	DN80	360	PN10	0,75	3~	1450	0
LRL408-15/1.1	DN80	360	PN10	1,1	3~		LRL408-14/1.1	In-Line standard	DN80	360	PN10	1,1	3~	1450	0
LSB1083-2.2	DN80	450	PN10	2,2	3~		SIL205-12/2.2	In-Line standard	DN50	340	PN16	2,2	3~	2900	2
LSB1104-4	DN100	550	PN10	4	3~		SIL408-22/4	In-Line standard	DN80	500	PN16	4	3~	1450	2
LSB1109-7.5	DN100	550	PN10	7,5	3~		SIL410-25/7.5	In-Line standard	DN100	550	PN16	7,5	3~	1450	0
LSB1152-9	DN150	800	PN10	9	3~		NOUS CONSULTER								
MX31	G 2"	180					PRIUX-HOME-60-32/180	Circ. haut rendement	G 2"	180	PN6		1~		1
							SIRIUX-HOME-60-32/180	Circ. haut rendement	G 2"	180	PN6		1~		1
MX31B	G 2"	180					PRIUX-HOME-60-32/180	Circ. haut rendement	G 2"	180	PN6		1~		1
							SIRIUX-HOME-60-32/180	Circ. haut rendement	G 2"	180	PN6		1~		1
MX32	G 2"	180				1~	PRIUX-HOME-60-32/180	Circ. haut rendement	G 2"	180	PN6		1~		0
							SIRIUX-HOME-60-32/180	Circ. haut rendement	G 2"	180	PN6		1~		0
MXA10-25	G 1"1/2	180				1~	PRIUX-HOME-40-25/180	Circ. haut rendement	G 1"1/2	180	PN6		1~		0
							SIRIUX-HOME-40-25/180	Circ. haut rendement	G 1"1/2	180	PN6		1~		0
MXA10-32	G 2"	180				1~	PRIUX-HOME-40-32/180	Circ. haut rendement	G 2"	180	PN6		1~		0
							SIRIUX-HOME-40-32/180	Circ. haut rendement	G 2"	180	PN6		1~		0
MXA110-32	G 2"	180				1~	PRIUX-MASTER-32-55	Circ. haut rendement	G 2"	180	PN10		1~		0
							SIRIUX-MASTER-32-60	Circ. haut rendement	G 2"	180	PN10		1~		0
MXA25-25	G 1"1/2	180				1~	PRIUX-HOME-60-25/180	Circ. haut rendement	G 1"1/2	180	PN6		1~		1
							SIRIUX-HOME-60-25/180	Circ. haut rendement	G 1"1/2	180	PN6		1~		1
MXA25-32	G 2"	180				1~	PRIUX-HOME-60-32/180	Circ. haut rendement	G 2"	180	PN6		1~		3
							SIRIUX-HOME-60-32/180	Circ. haut rendement	G 2"	180	PN6		1~		3
MXA50-25	G 1"1/2	180				1~	PRIUX-MASTER-25-55	Circ. haut rendement	G 1"1/2	180	PN10		1~		1
							SIRIUX-MASTER-25-40	Circ. haut rendement	G 1"1/2	180	PN10		1~		1

[1] **Rechange** : voir pièces de rechange des circulateurs asynchrones, à partir de la page 16
[2] **Installation - À vérifier** : codes 0 / 1 / 2 / 3 / 4 : voir marque page ou page 8

Ancien modèle SALMSON							Modèle de remplacement SALMSON							Installation
Désignation	Rechange[1]	CB / RU	Entraxe	PN	P(Kw)	Tension	Désignation	Type	CB / RU	Entraxe	PN	P(Kw)	Tension Vitesse	À vérifier[2]
Pompes simples														
MXA50-32		G 2"	180			1~	**PRIUX-MASTER-32-55**	Circ. haut rendement	G 2"	180	PN10		1~	0
							SIRIUX-MASTER-32-40	Circ. haut rendement	G 2"	180	PN10		1~	0
MXA100-32		G 2"	180			1~	**PRIUX-MASTER-32-55**	Circ. haut rendement	G 2"	180	PN10		1~	1
							SIRIUX-MASTER-32-60	Circ. haut rendement	G 2"	180	PN10		1~	1
MXL10-25		G 1"1/2	180			1~	**PRIUX-HOME-40-25/180**	Circ. haut rendement	G 1"1/2	180	PN6		1~	0
							SIRIUX-HOME-40-25/180	Circ. haut rendement	G 1"1/2	180	PN6		1~	0
MXL10-32		G 2"	180			1~	**PRIUX-HOME-40-32/180**	Circ. haut rendement	G 2"	180	PN6		1~	0
							SIRIUX-HOME-40-32/180	Circ. haut rendement	G 2"	180	PN6		1~	0
MXL12-25P		G 1"1/2	180			1~	**PRIUX-HOME-40-25/180**	Circ. haut rendement	G 1"1/2	180	PN6		1~	0
							SIRIUX-HOME-40-25/180	Circ. haut rendement	G 1"1/2	180	PN6		1~	0
MXL12-32P		G 2"	180			1~	**PRIUX-HOME-40-32/180**	Circ. haut rendement	G 2"	180	PN6		1~	0
							SIRIUX-HOME-40-32/180	Circ. haut rendement	G 2"	180	PN6		1~	0
MXL15-25		G 1"1/2	180			1~	**PRIUX-HOME-60-25/180**	Circ. haut rendement	G 1"1/2	180	PN6		1~	0
							SIRIUX-HOME-60-25/180	Circ. haut rendement	G 1"1/2	180	PN6		1~	0
MXL15-32		G 2"	180			1~	**PRIUX-HOME-60-32/180**	Circ. haut rendement	G 2"	180	PN6		1~	0
							SIRIUX-HOME-60-32/180	Circ. haut rendement	G 2"	180	PN6		1~	0
MXL25-25		G 1"1/2	180			1~	**PRIUX-HOME-60-25/180**	Circ. haut rendement	G 1"1/2	180	PN6		1~	0
							SIRIUX-HOME-60-25/180	Circ. haut rendement	G 1"1/2	180	PN6		1~	0
MXL25-32		G 2"	180			1~	**PRIUX-HOME-60-32/180**	Circ. haut rendement	G 1"1/2	180	PN6		1~	2
							SIRIUX-HOME-60-32/180	Circ. haut rendement	G 2"	180	PN6		1~	2
MXL30-25		G 1"1/2	180			1~	**PRIUX-HOME-60-25/180**	Circ. haut rendement	G 1"1/2	180	PN6		1~	0
							SIRIUX-HOME-60-25/180	Circ. haut rendement	G 1"1/2	180	PN6		1~	0
MXL30-25P		G 1"1/2	180			1~	**PRIUX-HOME-60-25/180**	Circ. haut rendement	G 1"1/2	180	PN6		1~	0
							SIRIUX-HOME-60-25/180	Circ. haut rendement	G 1"1/2	180	PN6		1~	0

[1] **Rechange** : voir pièces de rechange des circulateurs asynchrones, à partir de la page 16
[2] **Installation - À vérifier** : codes 0 / 1 / 2 / 3 / 4 : voir marque page ou page 8

Ancien modèle SALMSON							Modèle de remplacement SALMSON							Installation
Désignation	Rechange[1]	CB / RU	Entraxe	PN	P(Kw)	Tension	Désignation	Type	CB / RU	Entraxe	PN	P(Kw)	Tension Vitesse	À vérifier[2]
Pompes simples														
MXL30-32		G 2"	180			1~	**PRIUX-HOME-60-32/180**	Circ. haut rendement	G 2"	180	PN6		1~	0
							SIRIUX-HOME-60-32/180	Circ. haut rendement	G 2"	180	PN6		1~	0
MXL30-32P		G 2"	180			1~	**PRIUX-HOME-60-32/180**	Circ. haut rendement	G 2"	180	PN6		1~	0
							SIRIUX-HOME-60-32/180	Circ. haut rendement	G 2"	180	PN6		1~	0
MXL50-25P		G 1"1/2	180			1~	**PRIUX MASTER 25-55**	Circ. haut rendement	G 1"1/2	180	PN10		1~	0
MXL50-32		G 2"	180			1~	**PRIUX-MASTER-32-55**	Circ. haut rendement	G 2"	180	PN10		1~	0
							SIRIUX-MASTER-32-40	Circ. haut rendement	G 2"	180	PN10		1~	0
MXV12-25P		G 1"1/2	180			1~	**PRIUX-HOME-60-25/180**	Circ. haut rendement	G 1"1/2	180	PN6		1~	1
							SIRIUX-HOME-60-25/180	Circ. haut rendement	G 1"1/2	180	PN6		1~	1
MYA50-25		G 1"1/2	130			1~	**PRIUX-HOME-60-25/130**	Circ. haut rendement	G 1"1/2	130	PN6		1~	1
							SIRIUX-HOME-60-25/130	Circ. haut rendement	G 1"1/2	130	PN6		1~	1
MYL10-25		G 1"1/2	130			1~	**PRIUX-HOME-40-25/130**	Circ. haut rendement	G 1"1/2	130	PN6		1~	0
							SIRIUX-HOME-40-25/130	Circ. haut rendement	G 1"1/2	130	PN6		1~	0
MYL12-25P		G 1"1/2	130			1~	**PRIUX-HOME-40-25/130**	Circ. haut rendement	G 1"1/2	130	PN6		1~	0
							SIRIUX-HOME-40-25/130	Circ. haut rendement	G 1"1/2	130	PN6		1~	0
MYL15-25		G 1"1/2	130			1~	**PRIUX-HOME-60-25/130**	Circ. haut rendement	G 1"1/2	130	PN6		1~	0
							SIRIUX-HOME-60-25/130	Circ. haut rendement	G 1"1/2	130	PN6		1~	0
MYL15-32		G 2"	130			1~	**PRIUX-HOME-60-25/130**	Circ. haut rendement	G 1"1/2	130	PN6		1~	2
							SIRIUX-HOME-60-25/130	Circ. haut rendement	G 1"1/2	130	PN6		1~	2
MYL25-25		G 1"1/2	130			1~	**PRIUX-HOME-60-25/130**	Circ. haut rendement	G 1"1/2	130	PN6		1~	0
							SIRIUX-HOME-60-25/130	Circ. haut rendement	G 1"1/2	130	PN6		1~	0
MYL30-25		G 1"1/2	130			1~	**PRIUX-HOME-60-25/130**	Circ. haut rendement	G 1"1/2	130	PN6		1~	0
							SIRIUX-HOME-60-25/130	Circ. haut rendement	G 1"1/2	130	PN6		1~	0
MYL30-25P		G 1"1/2	130			1~	**PRIUX-HOME-60-25/130**	Circ. haut rendement	G 1"1/2	130	PN6		1~	0
							SIRIUX-HOME-60-25/130	Circ. haut rendement	G 1"1/2	130	PN6		1~	0

[1] **Rechange** : voir pièces de rechange des circulateurs asynchrones, à partir de la page 16
[2] **Installation - À vérifier** : codes 0 / 1 / 2 / 3 / 4 : voir marque page ou page 8

Ancien modèle SALMSON							Modèle de remplacement SALMSON							Installation
Désignation	Rechange[1]	CB / RU	Entraxe	PN	P(Kw)	Tension	Désignation	Type	CB / RU	Entraxe	PN	P(Kw)	Tension Vitesse	À vérifier[2]
Pompes simples														
MYL30-32	G 2"		130			1~	**PRIUX-HOME-60-25/130**	Circ. haut rendement	G 1"1/2	130	PN6		1~	2
							SIRIUX-HOME-60-25/130	Circ. haut rendement	G 1"1/2	130	PN6		1~	2
MZA50-25	G 1"1/2		120			1~/3~	**PRIUX-HOME-60-25/130**	Circ. haut rendement	G 1"1/2	130	PN6		1~	3
							SIRIUX-HOME-60-25/130	Circ. haut rendement	G 1"1/2	130	PN6		1~	3
MZL10-20	DN20		120			1~	**PRIUX-HOME-40-25/130**	Circ. haut rendement	G 1"1/2	130	PN6		1~	2
							SIRIUX-HOME-40-25/130	Circ. haut rendement	G 1"1/2	130	PN6		1~	2
MZL10-25	DN25		120			1~	**PRIUX-HOME-40-25/130**	Circ. haut rendement	G 1"1/2	130	PN6		1~	2
							SIRIUX-HOME-40-25/130	Circ. haut rendement	G 1"1/2	130	PN6		1~	2
MZL12-20P	DN20		120			1~	**PRIUX-HOME-40-25/130**	Circ. haut rendement	G 1"1/2	130	PN6		1~	2
							SIRIUX-HOME-40-25/130	Circ. haut rendement	G 1"1/2	130	PN6		1~	2
MZL12-25P	DN25		120			1~	**PRIUX-HOME-40-25/130**	Circ. haut rendement	G 1"1/2	130	PN6		1~	2
							SIRIUX-HOME-40-25/130	Circ. haut rendement	G 1"1/2	130	PN6		1~	2
MZL15-20	DN20		120			1~	**PRIUX-HOME-60-25/130**	Circ. haut rendement	G 1"1/2	130	PN6		1~	2
							SIRIUX-HOME-60-25/130	Circ. haut rendement	G 1"1/2	130	PN6		1~	2
MZL15-25	DN25		120			1~	**PRIUX-HOME-60-25/130**	Circ. haut rendement	G 1"1/2	130	PN6		1~	3
							SIRIUX-HOME-60-25/130	Circ. haut rendement	G 1"1/2	130	PN6		1~	3
MZL15-32	DN32		120			1~	**PRIUX-HOME-60-25/130**	Circ. haut rendement	G 1"1/2	130	PN6		1~	2
							SIRIUX-HOME-60-25/130	Circ. haut rendement	G 1"1/2	130	PN6		1~	2
MZL25-20	DN20		120			1~	**PRIUX-HOME-60-25/130**	Circ. haut rendement	G 1"1/2	130	PN6		1~	2
							SIRIUX-HOME-60-25/130	Circ. haut rendement	G 1"1/2	130	PN6		1~	2
MZL25-25	DN25		120			1~	**PRIUX-HOME-60-25/130**	Circ. haut rendement	G 1"1/2	130	PN6		1~	2
							SIRIUX-HOME-60-25/130	Circ. haut rendement	G 1"1/2	130	PN6		1~	2
N2.5-2	G 1"		206				**PRIUX-HOME-40-25/180**	Circ. haut rendement	G 1"1/2	180	PN6		1~	3
							SIRIUX-HOME-40-25/180	Circ. haut rendement	G 1"1/2	180	PN6		1~	3

[1] **Rechange** : voir pièces de rechange des circulateurs asynchrones, à partir de la page 16
[2] **Installation - À vérifier** : codes 0 / 1 / 2 / 3 / 4 : voir marque page ou page 8

Ancien modèle SALMSON						Modèle de remplacement SALMSON							Installation
Désignation	Rechange[1]	CB / RU	Entraxe	PN	P(Kw)	Tension	Désignation	Type	CB / RU	Entraxe	PN	P(Kw)	Tension	Vitesse	À vérifier[2]
Pompes simples															
NCP2.5-2		G 1"	250			3~	**PRIUX-HOME-60-25/180**	Circ. haut rendement	G 1"1/2	180	PN6		1~		3
							SIRIUX-HOME-60-25/180	Circ. haut rendement	G 1"1/2	130	PN6		1~		3
NCP2.5-3		G 1"	250			3~	**PRIUX-MASTER-25-55**	Circ. haut rendement	G 1"1/2	180	PN10		1~		3
							SIRIUX-MASTER-25-40	Circ. haut rendement	G 1"1/2	180	PN10		1~		3
NCP2.5-4		G 1"	250			3~	**PRIUX-MASTER-25-55**	Circ. haut rendement	G 1"1/2	180	PN10		1~		3
							SIRIUX-MASTER-25-40	Circ. haut rendement	G 1"1/2	180	PN10		1~		3
NCP3-2		G 1"1/4	206				**PRIUX-MASTER-25-55**	Circ. haut rendement	G 1"1/2	180	PN10		1~		3
							SIRIUX-MASTER-25-40	Circ. haut rendement	G 1"1/2	180	PN10		1~		3
NCP4-1		G 1"1/2	250				**PRIUX-MASTER-25-55**	Circ. haut rendement	G 1"1/2	180	PN10		1~		3
							SIRIUX-MASTER-25-40	Circ. haut rendement	G 1"1/2	180	PN10		1~		3
NCP4-2		G 1"1/2	250				**PRIUX-MASTER-25-55**	Circ. haut rendement	G 1"1/2	180	PN10		1~		3
							SIRIUX-MASTER-25-40	Circ. haut rendement	G 1"1/2	180	PN10		1~		3
NCP4-3		G 1"1/2	250				**PRIUX-MASTER-25-55**	Circ. haut rendement	G 1"1/2	180	PN10		1~		3
							SIRIUX-MASTER-25-60	Circ. haut rendement	G 1"1/2	180	PN10		1~		3
NCP5-0		G 2"	300				**PRIUX-MASTER-40-30**	Circ. haut rendement	DN40	220	PN6/10		1~		3
							SIRIUX-MASTER-40-30	Circ. haut rendement	DN40	220	PN6/10		1~		3
NCP5-1		G 2"	300				**PRIUX-MASTER-40-30**	Circ. haut rendement	DN40	220	PN6/10		1~		3
							SIRIUX-MASTER-40-30	Circ. haut rendement	DN40	220	PN6/10		1~		3
NCP5-2		G 2"	300				**PRIUX-MASTER-40-80**	Circ. haut rendement	DN40	250	PN6/10		1~		3
							SIRIUX-MASTER-40-80	Circ. haut rendement	DN40	250	PN6/10		1~		3
NCP6-2		DN65	340				**PRIUX-MASTER-65-80***	Circ. haut rendement	DN65	280	PN6/10		1~		3
							SIRIUX-MASTER-65-80*	Circ. haut rendement	DN65	280	PN6/10		1~		3
NCP6-3		DN65	340				**PRIUX-MASTER-65-80***	Circ. haut rendement	DN65	280	PN6/10		1~		3
							SIRIUX-MASTER-65-80*	Circ. haut rendement	DN65	280	PN6/10		1~		3

[1] **Rechange** : voir pièces de rechange des circulateurs asynchrones, à partir de la page 16
[2] **Installation - À vérifier** : codes 0 / 1 / 2 / 3 / 4 : voir marque page ou page 8

Ancien modèle SALMSON						Modèle de remplacement SALMSON							Installation
Désignation	Rechange[1]	CB / RU	Entraxe	PN	P(Kw)	Tension	Désignation	Type	CB / RU	Entraxe	PN	P(Kw)	Tension	Vitesse	À vérifier[2]
Pompes simples															
NCP6B-1		DN65	370				PRIUX-MASTER-65-80	Circ. haut rendement	DN65	280	PN6/10		1~		3
							SIRIUX-MASTER-65-80	Circ. haut rendement	DN65	280	PN6/10		1~		3
NCP6B-2		DN65	370				PRIUX-MASTER-65-80	Circ. haut rendement	DN65	280	PN6/10		1~		3
							SIRIUX-MASTER-65-80	Circ. haut rendement	DN65	280	PN6/10		1~		3
NCP6B-3		DN65	370				PRIUX-MASTER-65-80	Circ. haut rendement	DN65	280	PN6/10		1~		3
							SIRIUX-MASTER-65-80	Circ. haut rendement	DN65	280	PN6/10		1~		3
NCP8-0		DN80	360				PRIUX-MASTER-80-40	Circ. haut rendement	DN80	360	PN10		1~		1
							SIRIUX-MASTER-80-40	Circ. haut rendement	DN80	360	PN10		1~		1
NCP8-1		DN80	360				PRIUX-MASTER-80-40	Circ. haut rendement	DN80	360	PN10		1~		1
							SIRIUX-MASTER-80-40	Circ. haut rendement	DN80	360	PN10		1~		1
NCP8-2		DN80	360				PRIUX-MASTER-80-40	Circ. haut rendement	DN80	360	PN10		1~		1
							SIRIUX-MASTER-80-40	Circ. haut rendement	DN80	360	PN10		1~		1
NEC2-1		G 1"1/2	250	PN10			NSB15-15B-HX9	Circ. standard	G 1"	130	PN10		1~		3
NEC2-3		DN25	250	PN10			NSB25-20B-HX9	Circ. standard	G 1"1/4	158	PN10		1~		3
NEC331 BZ		G 2"	260	PN10		3~	NSB15-15B-HX9	Circ. standard	G 1"	130	PN10		1~		3
NEC331-2 - M		G 2"	250	PN10		1~	NSB15-15B-HX9	Circ. standard	G 1"	130	PN10		1~		2
NEC4-1		DN40	250	PN10			NSB30-25B-HX9	Circ. standard	G 1"1/2	180	PN10		1~		3
NXL 13-25P		G 1"1/2	180	PN10		1~	PRIUX-HOME-40-25/180	Circ. haut rendement	G 1"1/2	180	PN6		1~		0
							SIRIUX-HOME-40-25/180	Circ. haut rendement	G 1"1/2	180	PN6		1~		0
NXL 13-32P		G 2"	180	PN10		1~	PRIUX-HOME-40-32/180	Circ. haut rendement	G 2"	180	PN6		1~		0
							SIRIUX-HOME-40-32/180	Circ. haut rendement	G 2"	180	PN6		1~		0
NXL 33-25		G 1"1/2	180	PN10		1~	PRIUX-HOME-40-25/180	Circ. haut rendement	G 1"1/2	180	PN6		1~		0
							SIRIUX-HOME-40-25/180	Circ. haut rendement	G 1"1/2	180	PN6		1~		0
NXL 33-25P		G 1"1/2	180	PN10		1~	PRIUX-HOME-40-25/180	Circ. haut rendement	G 1"1/2	180	PN6		1~		0
							SIRIUX-HOME-40-25/180	Circ. haut rendement	G 1"1/2	180	PN6		1~		0

[1] **Rechange** : voir pièces de rechange des circulateurs asynchrones, à partir de la page 16
[2] **Installation - À vérifier** : codes 0 / 1 / 2 / 3 / 4 : voir marque page ou page 8

Ancien modèle SALMSON						Modèle de remplacement SALMSON							Installation
Désignation	Rechange[1]	CB / RU	Entraxe	PN	P(Kw) Tension	Désignation	Type	CB / RU	Entraxe	PN	P(Kw) Tension	Vitesse	À vérifier[2]
Pompes simples													
NXL 33-32P	G 2"		180	PN10	1~	**PRIUX-HOME-40-32/180**	Circ. haut rendement	G 2"	180	PN6	1~		0
						SIRIUX-HOME-40-32/180	Circ. haut rendement	G 2"	180	PN6	1~		0
NXL 53-25P	G 1"1/2		180	PN10	1~	**PRIUX-HOME-60-25/180**	Circ. haut rendement	G 1"1/2	180	PN6	1~		0
						SIRIUX-HOME-60-25/180	Circ. haut rendement	G 1"1/2	180	PN6	1~		0
NXL 53-32P	G 2"		180	PN10	1~	**PRIUX-HOME-60-32/180**	Circ. haut rendement	G 2"	180	PN6	1~		0
						SIRIUX-HOME-60-32/180	Circ. haut rendement	G 2"	180	PN6	1~		0
NXL13-25P-HX	G 1"1/2		180	PN10	1~	**PRIUX-HOME-40-25/180**	Circ. haut rendement	G 1"1/2	180	PN6	1~		0
NXL13-32P-HX	G 2"		180	PN10	1~	**PRIUX-HOME-40-32/180**	Circ. haut rendement	G 2"	180	PN6	1~		0
NXL33-25P-HX	G 1"1/2		180	PN10	1~	**PRIUX-HOME-40-25/180**	Circ. haut rendement	G 1"1/2	180	PN6	1~		0
NXL33-32P-HX	G 2"		180	PN10	1~	**PRIUX-HOME-40-32/180**	Circ. haut rendement	G 2"	180	PN6	1~		0
NXL53-25P-HX	G 1"1/2		180	PN10	1~	**PRIUX-HOME-60-25/180**	Circ. haut rendement	G 1"1/2	180	PN6	1~		0
NXL53-32P-HX	G 2"		180	PN10	1~	**PRIUX-HOME-60-32/180**	Circ. haut rendement	G 2"	180	PN6	1~		0
NXP33-25P	G 1"1/2		180	PN10	1~	**PRIUX-HOME-40-25/180**	Circ. haut rendement	G 1"1/2	180	PN6	1~		0
						SIRIUX-HOME-40-25/180	Circ. haut rendement	G 1"1/2	180	PN6	1~		0
NXT 33-25P	G 1"1/2		180	PN10	1~	**PRIUX-HOME-40-25/180**	Circ. haut rendement	G 1"1/2	180	PN6	1~		0
						SIRIUX-HOME-40-25/180	Circ. haut rendement	G 1"1/2	180	PN6	1~		0
NXT 53-32P	G 2"		180	PN10	1~	**PRIUX-HOME-60-32/180**	Circ. haut rendement	G 2"	180	PN6	1~		0
						SIRIUX-HOME-60-32/180	Circ. haut rendement	G 2"	180	PN6	1~		0
NYL 13-15	G 1"		130		1~	**SIRIUX-HOME-40-15/130**	Circ. haut rendement	G 1"	130	PN6	1~		0
NYL 33-15	G 1"		130		1~	**SIRIUX-HOME-40-15/130**	Circ. haut rendement	G 1"	130	PN6	1~		0
NYL 33-25	G 1"1/2		130		1~	**SIRIUX-HOME-40-25/130**	Circ. haut rendement	G 1"1/2	130	PN6	1~		0
NYL 53-15	G 1"		130		1~	**SIRIUX-HOME-60-15/130**	Circ. haut rendement	G 1"	130	PN6	1~		0
NYL 53-25	G 1"1/2		130		1~	**SIRIUX-HOME-60-25/130**	Circ. haut rendement	G 1"1/2	130	PN6	1~		0
NYL13-15P-HX9	G 1"1/2		130		1~	**PRIUX-HOME-40-15/130**	Circ. haut rendement	G 1"	130	PN6	1~		0
NYL-13-25	G 1"1/2		130		1~	**SIRIUX-HOME-40-25/130**	Circ. haut rendement	G 1"1/2	130	PN6	1~		0
NYL13-25P-HX9	G 1"1/2		130		1~	**PRIUX-HOME-40-25/130**	Circ. haut rendement	G 1"1/2	130	PN6	1~		0

[1] **Rechange** : voir pièces de rechange des circulateurs asynchrones, à partir de la page 16
[2] **Installation - À vérifier** : codes 0 / 1 / 2 / 3 / 4 : voir marque page ou page 8

Ancien modèle SALMSON						Modèle de remplacement SALMSON							Installation
Désignation	Rechange[1]	CB / RU	Entraxe	PN	P(Kw)	Tension	Désignation	Type	CB / RU	Entraxe	PN	P(Kw)	Tension	Vitesse	À vérifier[2]
Pompes simples															
NYL33-15P-HX9		G 1"	130			1~	**PRIUX-HOME-40-15/130**	Circ. haut rendement	G 1"	130	PN6		1~		0
NYL33-20P-HX9		G 1"1/4	130			1~	**PRIUX-HOME-40-25/130**	Circ. haut rendement	G 1"1/2	130	PN6		1~		2
NYL33-25P-HX9		G 1"1/2	130			1~	**PRIUX-HOME-40-25/130**	Circ. haut rendement	G 1"1/2	130	PN6		1~		0
NYL53-15P-HX9		G 1"	130			1~	**PRIUX-HOME-60-15/130**	Circ. haut rendement	G 1"	130	PN6		1~		0
NYL53-25P-HX9		G 1"1/2	130			1~	**PRIUX-HOME-60-25/130**	Circ. haut rendement	G 1"1/2	130	PN6		1~		0
NZL13-40P-HX			120			1~	**PRIUX-HOME B 60-40/120**	Circ. haut rendement	DN40	120	PN6		1~		0
NZL33-40P-HX			120			1~	**PRIUX-HOME B 60-40/120**	Circ. haut rendement	DN40	120	PN6		1~		0
P333		G 1"1/4	250				**PRIUX-MASTER-25-55**	Circ. haut rendement	G 1"1/2	180	PN10		1~		3
							SIRIUX-MASTER-25-40	Circ. haut rendement	G 1"1/2	180	PN10		1~		3
P334		G 1"1/4	250				**PRIUX-MASTER-25-55**	Circ. haut rendement	G 1"1/2	180	PN10		1~		3
							SIRIUX-MASTER-25-40	Circ. haut rendement	G 1"1/2	180	PN10		1~		3
P513		DN50	300				**PRIUX-MASTER-50-70**	Circ. haut rendement	DN50	280	PN6/10		1~		3
							SIRIUX-MASTER-50-70	Circ. haut rendement	DN50	280	PN6/10		1~		3
P514		DN50	300				**PRIUX-MASTER-50-60**	Circ. haut rendement	DN50	240	PN6/10		1~		3
							SIRIUX-MASTER-50-60	Circ. haut rendement	DN50	240	PN6/10		1~		3
P521		DN50	300				**PRIUX-MASTER-50-60**	Circ. haut rendement	DN50	240	PN6/10		1~		3
							SIRIUX-MASTER-50-60	Circ. haut rendement	DN50	240	PN6/10		1~		3
P522		DN50	300				**PRIUX-MASTER-50-60**	Circ. haut rendement	DN50	240	PN6/10		1~		3
							SIRIUX-MASTER-50-60	Circ. haut rendement	DN50	240	PN6/10		1~		3
P523		DN50	300				**PRIUX-MASTER-50-60**	Circ. haut rendement	DN50	240	PN6/10		1~		3
							SIRIUX-MASTER-50-60	Circ. haut rendement	DN50	240	PN6/10		1~		3
P611B - M		DN65	300			1~	**PRIUX-MASTER-65-80**	Circ. haut rendement	DN65	280	PN6/10		1~		2
							SIRIUX-MASTER-65-80	Circ. haut rendement	DN65	280	PN6/10		1~		2
P611B - T		DN65	300			3~	**PRIUX-MASTER-65-80**	Circ. haut rendement	DN65	280	PN6/10		1~		3
							SIRIUX-MASTER-65-80	Circ. haut rendement	DN65	280	PN6/10		1~		3

[1] **Rechange** : voir pièces de rechange des circulateurs asynchrones, à partir de la page 16
[2] **Installation - À vérifier** : codes 0 / 1 / 2 / 3 / 4 : voir marque page ou page 8

Ancien modèle SALMSON							Modèle de remplacement SALMSON							Installation
Désignation	Rechange[1]	CB / RU	Entraxe	PN	P(Kw)	Tension	Désignation	Type	CB / RU	Entraxe	PN	P(Kw)	Tension Vitesse	À vérifier[2]
Pompes simples														
P612 - M		DN65	300			1~	PRIUX-MASTER-65-80	Circ. haut rendement	DN65	280	PN6/10		1~	2
							SIRIUX-MASTER-65-80	Circ. haut rendement	DN65	280	PN6/10		1~	2
P612 - T		DN65	300			3~	PRIUX-MASTER-65-80	Circ. haut rendement	DN65	280	PN6/10		1~	3
							SIRIUX-MASTER-65-80	Circ. haut rendement	DN65	280	PN6/10		1~	3
P613 - M		DN65	300			1~	PRIUX-MASTER-65-80	Circ. haut rendement	DN65	280	PN6/10		1~	2
							SIRIUX-MASTER-65-80	Circ. haut rendement	DN65	280	PN6/10		1~	2
P613 - T		DN65	300			3~	PRIUX-MASTER-65-80	Circ. haut rendement	DN65	280	PN6/10		1~	3
							SIRIUX-MASTER-65-80	Circ. haut rendement	DN65	280	PN6/10		1~	3
P613B - M		DN65	300			1~	PRIUX-MASTER-65-80	Circ. haut rendement	DN65	280	PN6/10		1~	2
							SIRIUX-MASTER-65-80	Circ. haut rendement	DN65	280	PN6/10		1~	2
P613B - T		DN65	300			3~	PRIUX-MASTER-65-80	Circ. haut rendement	DN65	280	PN6/10		1~	3
							SIRIUX-MASTER-65-80	Circ. haut rendement	DN65	280	PN6/10		1~	3
P621 - M		DN65	340			1~	PRIUX-MASTER-65-80*	Circ. haut rendement	DN65	280	PN6/10		1~	2
							SIRIUX-MASTER-65-80*	Circ. haut rendement	DN65	280	PN6/10		1~	2
P621 - T		DN65	340			3~	PRIUX-MASTER-65-80*	Circ. haut rendement	DN65	280	PN6/10		1~	3
							SIRIUX-MASTER-65-80*	Circ. haut rendement	DN65	280	PN6/10		1~	3
P621B - M		DN65	340			1~	PRIUX-MASTER-65-80*	Circ. haut rendement	DN65	280	PN6/10		1~	2
							SIRIUX-MASTER-65-80*	Circ. haut rendement	DN65	280	PN6/10		1~	2
P621B - T		DN65	340			3~	PRIUX-MASTER-65-80*	Circ. haut rendement	DN65	280	PN6/10		1~	3
							SIRIUX-MASTER-65-80*	Circ. haut rendement	DN65	280	PN6/10		1~	3
P622 - M		DN65	340			1~	PRIUX-MASTER-65-80*	Circ. haut rendement	DN65	280	PN6/10		1~	2
							SIRIUX-MASTER-65-80*	Circ. haut rendement	DN65	280	PN6/10		1~	2
P622 - T		DN65	340			3~	PRIUX-MASTER-65-80*	Circ. haut rendement	DN65	280	PN6/10		1~	3
							SIRIUX-MASTER-65-80*	Circ. haut rendement	DN65	280	PN6/10		1~	3

[1] **Rechange** : voir pièces de rechange des circulateurs asynchrones, à partir de la page 16
[2] **Installation - À vérifier** : codes 0 / 1 / 2 / 3 / 4 : voir marque page ou page 8

Ancien modèle SALMSON							Modèle de remplacement SALMSON							Installation
Désignation	Rechange[1]	CB / RU	Entraxe	PN	P(Kw)	Tension	Désignation	Type	CB / RU	Entraxe	PN	P(Kw)	Tension Vitesse	À vérifier[2]
Pompes simples														
P623 - M		DN65	340			1~	**PRIUX-MASTER-65-80***	Circ. haut rendement	DN65	280	PN6/10		1~	2
							SIRIUX-MASTER-65-80*	Circ. haut rendement	DN65	280	PN6/10		1~	2
P623 - T		DN65	340			3~	**PRIUX-MASTER-65-80***	Circ. haut rendement	DN65	280	PN6/10		1~	3
							SIRIUX-MASTER-65-80*	Circ. haut rendement	DN65	280	PN6/10		1~	3
P623B - M		DN65	340			1~	**PRIUX-MASTER-65-80***	Circ. haut rendement	DN65	280	PN6/10		1~	2
							SIRIUX-MASTER-65-80*	Circ. haut rendement	DN65	280	PN6/10		1~	2
P623B - T		DN65	340			3~	**PRIUX-MASTER-65-80***	Circ. haut rendement	DN65	280	PN6/10		1~	3
							SIRIUX-MASTER-65-80*	Circ. haut rendement	DN65	280	PN6/10		1~	3
P631 - M		DN65	370			1~	**PRIUX-MASTER-65-80**	Circ. haut rendement	DN65	280	PN6/10		1~	2
							SIRIUX-MASTER-65-80	Circ. haut rendement	DN65	280	PN6/10		1~	2
P631 - T		DN65	370			3~	**PRIUX-MASTER-65-80**	Circ. haut rendement	DN65	280	PN6/10		1~	3
							SIRIUX-MASTER-65-80	Circ. haut rendement	DN65	280	PN6/10		1~	3
P631B - M		DN65	370			1~	**PRIUX-MASTER-65-80**	Circ. haut rendement	DN65	280	PN6/10		1~	2
							SIRIUX-MASTER-65-80	Circ. haut rendement	DN65	280	PN6/10		1~	2
P631B - T		DN65	370			3~	**PRIUX-MASTER-65-80**	Circ. haut rendement	DN65	280	PN6/10		1~	3
							SIRIUX-MASTER-65-80	Circ. haut rendement	DN65	280	PN6/10		1~	3
P632 - M		DN65	370			1~	**PRIUX-MASTER-65-80**	Circ. haut rendement	DN65	280	PN6/10		1~	2
							SIRIUX-MASTER-65-80	Circ. haut rendement	DN65	280	PN6/10		1~	2
P632 - T		DN65	370			3~	**PRIUX-MASTER-65-80**	Circ. haut rendement	DN65	280	PN6/10		1~	3
							SIRIUX-MASTER-65-80	Circ. haut rendement	DN65	280	PN6/10		1~	3
P633 - M		DN65	370			1~	**PRIUX-MASTER-65-80**	Circ. haut rendement	DN65	280	PN6/10		1~	2
							SIRIUX-MASTER-65-80	Circ. haut rendement	DN65	280	PN6/10		1~	2
P633 - T		DN65	370			3~	**PRIUX-MASTER-65-80**	Circ. haut rendement	DN65	280	PN6/10		1~	3
							SIRIUX-MASTER-65-80	Circ. haut rendement	DN65	280	PN6/10		1~	3

[1] **Rechange** : voir pièces de rechange des circulateurs asynchrones, à partir de la page 16
[2] **Installation - À vérifier** : codes 0 / 1 / 2 / 3 / 4 : voir marque page ou page 8

Ancien modèle SALMSON							Modèle de remplacement SALMSON							Installation
Désignation	Rechange[1]	CB / RU	Entraxe	PN	P(Kw)	Tension	Désignation	Type	CB / RU	Entraxe	PN	P(Kw)	Tension / Vitesse	À vérifier[2]
Pompes simples														
P633B - M		DN65	370			1~	PRIUX-MASTER-65-80	Circ. haut rendement	DN65	280	PN6/10		1~	2
							SIRIUX-MASTER-65-80	Circ. haut rendement	DN65	280	PN6/10		1~	2
P633B - T		DN65	370			3~	PRIUX-MASTER-65-80	Circ. haut rendement	DN65	280	PN6/10		1~	3
							SIRIUX-MASTER-65-80	Circ. haut rendement	DN65	280	PN6/10		1~	3
P634 - M		DN65	370			1~	PRIUX-MASTER-65-80	Circ. haut rendement	DN65	280	PN6/10		1~	2
							SIRIUX-MASTER-65-80	Circ. haut rendement	DN65	280	PN6/10		1~	2
P634 - T		DN65	370			3~	PRIUX-MASTER-65-80	Circ. haut rendement	DN65	280	PN6/10		1~	3
							SIRIUX-MASTER-65-80	Circ. haut rendement	DN65	280	PN6/10		1~	3
P635 - M		DN65	370			1~	PRIUX-MASTER-65-80	Circ. haut rendement	DN65	280	PN6/10		1~	2
							SIRIUX-MASTER-65-80	Circ. haut rendement	DN65	280	PN6/10		1~	2
P635 - T		DN65	370			3~	PRIUX-MASTER-65-80	Circ. haut rendement	DN65	280	PN6/10		1~	3
							SIRIUX-MASTER-65-80	Circ. haut rendement	DN65	280	PN6/10		1~	3
P635B - M		DN65	370			1~	PRIUX-MASTER-65-80	Circ. haut rendement	DN65	280	PN6/10		1~	2
							SIRIUX-MASTER-65-80	Circ. haut rendement	DN65	280	PN6/10		1~	2
P635B - T		DN65	370			3~	PRIUX-MASTER-65-80	Circ. haut rendement	DN65	280	PN6/10		1~	3
							SIRIUX-MASTER-65-80	Circ. haut rendement	DN65	280	PN6/10		1~	3
P813		DN80	360			1~/3~	PRIUX-MASTER-80-40	Circ. haut rendement	DN80	360	PN10		1~	1
							SIRIUX-MASTER-80-40	Circ. haut rendement	DN80	360	PN10		1~	1
P814		DN80	360			1~/3~	PRIUX-MASTER-80-40	Circ. haut rendement	DN80	360	PN10		1~	1
							SIRIUX-MASTER-80-40	Circ. haut rendement	DN80	360	PN10		1~	1
P815		DN80	360			1~/3~	PRIUX-MASTER-80-40	Circ. haut rendement	DN80	360	PN10		1~	1
							SIRIUX-MASTER-80-40	Circ. haut rendement	DN80	360	PN10		1~	1
P816		DN80	360			1~/3~	PRIUX-MASTER-80-40	Circ. haut rendement	DN80	360	PN10		1~	1
							SIRIUX-MASTER-80-40	Circ. haut rendement	DN80	360	PN10		1~	1

[1] **Rechange** : voir pièces de rechange des circulateurs asynchrones, à partir de la page 16
[2] **Installation - À vérifier** : codes 0 / 1 / 2 / 3 / 4 : voir marque page ou page 8

Ancien modèle SALMSON							Modèle de remplacement SALMSON								Installation
Désignation	Rechange[1]	CB / RU	Entraxe	PN	P(Kw)	Tension	Désignation	Type	CB / RU	Entraxe	PN	P(Kw)	Tension	Vitesse	À vérifier[2]
Pompes simples															
P816B		DN80	360			1~/3~	PRIUX-MASTER-80-40	Circ. haut rendement	DN80	360	PN10		1~		1
							SIRIUX-MASTER-80-40	Circ. haut rendement	DN80	360	PN10		1~		1
P821B		DN80	360			1~/3~	PRIUX-MASTER-80-40	Circ. haut rendement	DN80	360	PN10		1~		1
							SIRIUX-MASTER-80-40	Circ. haut rendement	DN80	360	PN10		1~		1
P822		DN80	390			1~/3~	PRIUX-MASTER-80-40	Circ. haut rendement	DN80	360	PN10		1~		3
							SIRIUX-MASTER-80-40	Circ. haut rendement	DN80	360	PN10		1~		3
P823		DN80	390			1~/3~	PRIUX-MASTER-80-40	Circ. haut rendement	DN80	360	PN10		1~		3
							SIRIUX-MASTER-80-40	Circ. haut rendement	DN80	360	PN10		1~		3
P824		DN80	390			1~/3~	PRIUX-MASTER-80-90	Circ. haut rendement	DN80	360	PN10		1~		3
							SIRIUX-MASTER-80-90	Circ. haut rendement	DN80	360	PN10		1~		3
P825		DN80	390			1~/3~	PRIUX-MASTER-80-90	Circ. haut rendement	DN80	360	PN10		1~		3
							SIRIUX-MASTER-80-90	Circ. haut rendement	DN80	360	PN10		1~		3
P827B		DN80	390			3~	PRIUX-MASTER-80-90	Circ. haut rendement	DN80	360	PN10		1~		3
							SIRIUX-MASTER-80-90	Circ. haut rendement	DN80	360	PN10		1~		3
S2.5-0		G 1"	206				NOUS CONSULTER								
S5-00		DN50	240				NOUS CONSULTER								
S5-1		DN50	240				NOUS CONSULTER								
S6-1		DN65	280				NOUS CONSULTER								
SA15		DN32	158				NSB30-25B-HX9	Circ. standard	G 1"1/2	180	PN10		1~		3
SA15A		DN32	158				NSB30-25B-HX9	Circ. standard	G 1"1/2	180	PN10		1~		3
SA2		DN32	158				NSB30-25B-HX9	Circ. standard	G 1"1/2	180	PN10		1~		3
SCX100-50N	C + S	DN100	360	PN10	1,7	3~	LRE206-12/3-3G	In-Line électronique	DN65	340	PN10	3	3~	VEV	2
SCX32-25	C + S	G 2"	180	PN10		3~	PRIUX-MASTER-32-55	Circ. haut rendement	G 2"	180	PN10		1~		1
							SIRIUX-MASTER-32-60	Circ. haut rendement	G 2"	180	PN10		1~		1

[1] **Rechange** : voir pièces de rechange des circulateurs asynchrones, à partir de la page 16
[2] **Installation - À vérifier** : codes 0 / 1 / 2 / 3 / 4 : voir marque page ou page 8

Ancien modèle SALMSON							Modèle de remplacement SALMSON								Installation
Désignation	Rechange[1]	CB / RU	Entraxe	PN	P(Kw)	Tension	Désignation	Type	CB / RU	Entraxe	PN	P(Kw)	Tension	Vitesse	À vérifier[2]
Pompes simples															
SCX32-35	C + S	G 2"	180	PN10		3~	**PRIUX-MASTER-32-55**	Circ. haut rendement	G 2"	180	PN10		1~		1
							SIRIUX-MASTER-32-40	Circ. haut rendement	G 2"	180	PN10		1~		1
SCX32-45	C + S	G 2"	180	PN10		3~	**PRIUX-MASTER-32-65**	Circ. haut rendement	G 2"	180	PN10		1~		1
							SIRIUX-MASTER-32-65	Circ. haut rendement	G 2"	180	PN10		1~		1
SCX32-50	C + S	G 2"	180	PN10		3~	**PRIUX-MASTER-32-55**	Circ. haut rendement	G 2"	180	PN10		1~		1
							SIRIUX-MASTER-32-40	Circ. haut rendement	G 2"	180	PN10		1~		1
SCX32-80	C+S+Ph	G 2"	180	PN10		3~	**PRIUX-MASTER-32-90**	Circ. haut rendement	G 2"	180	PN10		1~		1
							SIRIUX-MASTER-32-90	Circ. haut rendement	G 2"	180	PN10		1~		1
SCX32-80N	C + S	G 2"	180	PN6/10		3~	**PRIUX-MASTER-32-90**	Circ. haut rendement	G 2"	180	PN10		1~		1
							SIRIUX-MASTER-32-90	Circ. haut rendement	G 2"	180	PN10		1~		1
SCX40-110N	C + S	DN40	250	PN6/10		3~	**LRE204-11/0.55-2G**	In-Line électronique	DN40	250	PN10	0,55	3~	VEV	0
							PRIUX-MASTER-40-110	Circ. haut rendement	DN40	250	PN6/10		1~		1
							SIRIUX-MASTER-40-110	Circ. haut rendement	DN40	250	PN6/10		1~		1
SCX40-30N	C + S	DN40	220	PN6/10		3~	**PRIUX-MASTER-40-30**	Circ. haut rendement	DN40	220	PN6/10		1~		1
							SIRIUX-MASTER-40-30	Circ. haut rendement	DN40	220	PN6/10		1~		1
SCX40-40	C+S+Ph	DN40	250	PN10		3~	**IXENS 65-6/0,6**	In-Line électronique	DN65	280	PN16	0,6	3~	VEV	2
							PRIUX-MASTER-40-60*	Circ. haut rendement	DN40	220	PN6/10		1~		3
							PRIUX-MASTER-40-80	Circ. haut rendement	DN40	250	PN6/10		1~		1
							SIRIUX-MASTER-40-60*	Circ. haut rendement	DN40	220	PN6/10		1~		3
							SIRIUX-MASTER-40-80	Circ. haut rendement	DN40	250	PN6/10		1~		1
SCX40-40N	C + S	DN40	250	PN6/10		3~	**IXENS 65-6/0,6**	In-Line électronique	DN65	280	PN16	0,6	3~	VEV	2
							PRIUX-MASTER-40-60*	Circ. haut rendement	DN40	220	PN6/10		1~		3
							PRIUX-MASTER-40-80	Circ. haut rendement	DN40	250	PN6/10		1~		1
							SIRIUX-MASTER-40-60*	Circ. haut rendement	DN40	220	PN6/10		1~		3
							SIRIUX-MASTER-40-80	Circ. haut rendement	DN40	250	PN6/10		1~		1

[1] **Rechange** : voir pièces de rechange des circulateurs asynchrones, à partir de la page 16
[2] **Installation - À vérifier** : codes 0 / 1 / 2 / 3 / 4 : voir marque page ou page 8

Ancien modèle SALMSON							Modèle de remplacement SALMSON								Installation
Désignation	Rechange[1]	CB / RU	Entraxe	PN	P(Kw)	Tension	Désignation	Type	CB / RU	Entraxe	PN	P(Kw)	Tension	Vitesse	À vérifier[2]
Pompes simples															
SCX40-80	C+S+Ph	DN40	250	PN10		3~	**PRIUX-MASTER-40-80**	Circ. haut rendement	DN40	250	PN6/10		1~		1
							SIRIUX-MASTER-40-80	Circ. haut rendement	DN40	250	PN6/10		1~		1
SCX40-80N	C + S	DN40	250	PN6/10		3~	**PRIUX-MASTER-40-80**	Circ. haut rendement	DN40	250	PN6/10		1~		1
							SIRIUX-MASTER-40-80	Circ. haut rendement	DN40	250	PN6/10		1~		1
SCX50-110N	C + S	DN50	340	PN6/10		3~	**LRE205-13/2.2-3G**	In-Line électronique	DN50	340	PN10	2,2	3~	VEV	2
							PRIUX-MASTER-50-110	Circ. haut rendement	DN50	340	PN6/10		1~		1
							SIRIUX-MASTER-50-110	Circ. haut rendement	DN50	340	PN6/10		1~		1
SCX50-25	C+S+Ph	DN50	280	PN10		3~	**PRIUX-MASTER-50-70**	Circ. haut rendement	DN50	280	PN6/10		1~		1
							SIRIUX-MASTER-50-70	Circ. haut rendement	DN50	280	PN6/10		1~		1
SCX50-25N	C + S	DN50	280	PN6/10		3~	**PRIUX-MASTER-50-70**	Circ. haut rendement	DN50	280	PN6/10		1~		1
							SIRIUX-MASTER-50-70	Circ. haut rendement	DN50	280	PN6/10		1~		1
SCX50-50	C+S+Ph	DN50	280	PN10		3~	**PRIUX-MASTER-50-70**	Circ. haut rendement	DN50	280	PN6/10		1~		1
							SIRIUX-MASTER-50-70	Circ. haut rendement	DN50	280	PN6/10		1~		1
SCX50-50N	C + S	DN50	280	PN6/10		3~	**PRIUX-MASTER-50-70**	Circ. haut rendement	DN50	280	PN6/10		1~		1
							SIRIUX-MASTER-50-70	Circ. haut rendement	DN50	280	PN6/10		1~		1
SCX50-90	C + S	DN50	280	PN10		3~	**PRIUX-MASTER-50-80**	Circ. haut rendement	DN50	280	PN6/10		1~		1
							SIRIUX-MASTER-50-80	Circ. haut rendement	DN50	280	PN6/10		1~		1
SCX50-90N	C + S	DN50	280	PN6/10		3~	**PRIUX-MASTER-50-80**	Circ. haut rendement	DN50	280	PN6/10		1~		1
							SIRIUX-MASTER-50-80	Circ. haut rendement	DN50	280	PN6/10		1~		1
SCX65-110N	C + S	DN65	340	PN6/10		3~	**LRE205-13/2.2-2G**	In-Line électronique	DN50	340	PN10	2,2	3~	VEV	2
							PRIUX-MASTER-65-110	Circ. haut rendement	DN65	340	PN6/10		1~		1
							SIRIUX-MASTER-65-110	Circ. haut rendement	DN65	340	PN6/10		1~		1
						3~	**LRE206-12/1.5-3G**	In-Line électronique	DN65	340	PN10	1,5	3~	VEV	3

[1] **Rechange** : voir pièces de rechange des circulateurs asynchrones, à partir de la page 16
[2] **Installation - À vérifier** : codes 0 / 1 / 2 / 3 / 4 : voir marque page ou page 8

Ancien modèle SALMSON							Modèle de remplacement SALMSON								Installation
Désignation	Rechange[1]	CB / RU	Entraxe	PN	P(Kw)	Tension	Désignation	Type	CB / RU	Entraxe	PN	P(Kw)	Tension	Vitesse	À vérifier[2]
Pompes simples															
SCX65-25	C + S	DN65	340	PN10		3~	**PRIUX-MASTER-65-40***	Circ. haut rendement	DN65	280	PN6/10		1~		3
							PRIUX-MASTER-65-90	Circ. haut rendement	DN65	340	PN6/10		1~		1
							SIRIUX-MASTER-65-40*	Circ. haut rendement	DN65	280	PN6/10		1~		3
							SIRIUX-MASTER-65-90N	Circ. haut rendement	DN65	340	PN6/10		1~		1
SCX65-25N	C + S	DN65	340	PN6/10		3~	**PRIUX-MASTER-65-40***	Circ. haut rendement	DN65	280	PN6/10		1~		3
							PRIUX-MASTER-65-90	Circ. haut rendement	DN65	340	PN6/10		1~		1
							SIRIUX-MASTER-65-40*	Circ. haut rendement	DN65	280	PN6/10		1~		3
							SIRIUX-MASTER-65-90N	Circ. haut rendement	DN65	340	PN6/10		1~		1
SCX65-50	C+S+Ph	DN65	340	PN10		3~	**PRIUX-MASTER-65-90**	Circ. haut rendement	DN65	340	PN6/10		1~		1
							SIRIUX-MASTER-65-90N	Circ. haut rendement	DN65	340	PN6/10		1~		1
SCX65-50N	C + S	DN65	340	PN6/10		3~	**PRIUX-MASTER-65-90**	Circ. haut rendement	DN65	340	PN6/10		1~		1
							SIRIUX-MASTER-65-90N	Circ. haut rendement	DN65	340	PN6/10		1~		1
SCX65-90	C+S+Ph	DN65	340	PN6/10		3~	**LRE206-12/1.5-3G**	In-Line électronique	DN65	340	PN10	1,5	3~	VEV	0
							PRIUX-MASTER-65-110	Circ. haut rendement	DN65	340	PN6/10		1~		1
							SIRIUX-MASTER-65-110	Circ. haut rendement	DN65	340	PN6/10		1~		1
SCX65-90N	C + S	DN65	340	PN6/10		3~	**LRE206-12/1.5-3G**	In-Line électronique	DN65	340	PN10	1,5	3~	VEV	0
							PRIUX-MASTER-65-110	Circ. haut rendement	DN65	340	PN6/10		1~		1
							SIRIUX-MASTER-65-110	Circ. haut rendement	DN65	340	PN6/10		1~		1
SCX80-25	C+S+Ph	DN80	360	PN10		3~	**PRIUX-MASTER-80-40**	Circ. haut rendement	DN80	360	PN10		1~		1
							SIRIUX-MASTER-80-40	Circ. haut rendement	DN80	360	PN10		1~		1
SCX80-25N	C + S	DN80	360	PN10		3~	**PRIUX-MASTER-80-40**	Circ. haut rendement	DN80	360	PN10		1~		1
							SIRIUX-MASTER-80-40	Circ. haut rendement	DN80	360	PN10		1~		1
SCX80-50	C+S+Ph	DN80	360	PN10		3~	**PRIUX-MASTER-80-90**	Circ. haut rendement	DN80	360	PN10		1~		1
							SIRIUX-MASTER-80-90	Circ. haut rendement	DN80	360	PN10		1~		1

[1] **Rechange** : voir pièces de rechange des circulateurs asynchrones, à partir de la page 16
[2] **Installation - À vérifier** : codes 0 / 1 / 2 / 3 / 4 : voir marque page ou page 8

Ancien modèle SALMSON							Modèle de remplacement SALMSON								Installation
Désignation	Rechange[1]	CB / RU	Entraxe	PN	P(Kw)	Tension	Désignation	Type	CB / RU	Entraxe	PN	P(Kw)	Tension	Vitesse	À vérifier[2]
Pompes simples															
SCX80-50N	C + S	DN80	360	PN10		3~	**PRIUX-MASTER-80-90**	Circ. haut rendement	DN80	360	PN10		1~		1
							SIRIUX-MASTER-80-90	Circ. haut rendement	DN80	360	PN10		1~		1
SCX80-110N		DN80	360	PN10		3~	**LRL208-12/2.2**	In-Line standard	DN80	360	PN10	2,2	3~	2900	0
							SIRIUX-MASTER-80-90	Circ. haut rendement	DN80	360	PN10		1~		1
SCX80-150N		DN80	360	PN10		3~	**LRE 208-16/4-3G**	In-Line électronique	DN80	360	PN10	4	3~	VEV	0
							LRE205-15/4-3G	In-Line électronique	DN50	340	PN10	4	3~	VEV	2
SIL415-32/30		DN150	770	PN16	30	3~	**SIL415-32.5/30**	In-Line standard	DN150	770	PN16	30	3~	1450	0
SIL415-32/37		DN150	770	PN16	37	3~	**SIL415-32.5/37**	In-Line standard	DN150	770	PN16	37	3~	1450	0
SIL415-33/45		DN150	770	PN16	45	3~	**SIL415-33.5/37**	In-Line standard	DN150	770	PN16	37	3~	1450	0
SIL415-34/45		DN150	770	PN16	45	3~	**SIL415-33.5/45**	In-Line standard	DN150	770	PN16	45	3~	1450	0
SIL420-31/37		DN200	820	PN16	37	3~	**SIL420-30/37**	In-Line standard	DN200	820	PN16	37	3~	1450	0
SIL420-32/45		DN200	820	PN16	45	3~	**SIL420-31.5/37**	In-Line standard	DN200	820	PN16	37	3~	1450	3
SIL420-33/45		DN200	820	PN16	45	3~	**SIL420-33.5/37**	In-Line standard	DN200	820	PN16	37	3~	1450	3
SIL420-33/55		DN200	820	PN16	55	3~	**SIL420-33.5/45**	In-Line standard	DN200	820	PN16	45	3~	1450	3
SIL420-34/45		DN200	820	PN16	45	3~	**SIL420-33.5/45**	In-Line standard	DN200	820	PN16	45	3~	1450	0
							SIL420-34.5/45	In-Line standard	DN200	820	PN16	45	3~	1450	0
SIL420-34/55		DN200	820	PN16	55	3~	**SIL420-34.5/55**	In-Line standard	DN200	820	PN16	55	3~	1450	0
SIRIUX JR 3M			180			1~	**SIRIUX-HOME-40-25/180**	Circ. haut rendement	G 1"1/2	180	PN6		1~		0
SIRIUX JR 3M-130-DN15			130			1~	**SIRIUX-HOME-40-15/130**	Circ. haut rendement	G 1"	130	PN6		1~		0
SIRIUX JR 5M			180			1~	**SIRIUX-HOME-60-25/180**	Circ. haut rendement	G 1"1/2	180	PN6		1~		0
SIRIUX JR 5M-130-DN15			130			1~	**SIRIUX-HOME-60-25/130**	Circ. haut rendement	G 1"1/2	130	PN6		1~		0
SRP10-0		DN100	380	PN10		3~	**PRIUX-MASTER-50-80**	Circ. haut rendement	DN50	280	PN6/10		1~		3
							SIRIUX-MASTER-50-80	Circ. haut rendement	DN50	280	PN6/10		1~		3

[1] **Rechange** : voir pièces de rechange des circulateurs asynchrones, à partir de la page 16
[2] **Installation - À vérifier** : codes 0 / 1 / 2 / 3 / 4 : voir marque page ou page 8

Ancien modèle SALMSON							Modèle de remplacement SALMSON								Installation
Désignation	Rechange[1]	CB / RU	Entraxe	PN	P(Kw)	Tension	Désignation	Type	CB / RU	Entraxe	PN	P(Kw)	Tension	Vitesse	À vérifier[2]
Pompes simples															
SRP10-2		DN100	380	PN10		3~	**PRIUX-MASTER-100-90**	Circ. haut rendement	DN100	360	PN10		1~		3
							PRIUX-MASTER-65-90	Circ. haut rendement	DN65	340	PN6/10		1~		3
							SIRIUX-MASTER-65-90N	Circ. haut rendement	DN65	340	PN6/10		1~		3
							SIRIUX-MASTER-80-90	Circ. haut rendement	DN80	360	PN10		1~		3
SRP12-2		DN125	450	PN10		3~	**PRIUX-MASTER-100-90**	Circ. haut rendement	DN100	360	PN10		1~		3
							SIRIUX-MASTER-80-90	Circ. haut rendement	DN80	360	PN10		1~		3
SRP3-1		DN32	206	PN10		1~	**PRIUX-MASTER-25-55**	Circ. haut rendement	G 1"1/2	180	PN10		1~		3
							SIRIUX-MASTER-25-40	Circ. haut rendement	G 1"1/2	180	PN10		1~		3
SRP6-2		DN65	280	PN10		3~	**PRIUX-MASTER-50-60**	Circ. haut rendement	DN50	240	PN6/10		1~		3
							SIRIUX-MASTER-50-60	Circ. haut rendement	DN50	240	PN6/10		1~		3
SRP8-1		DN80	330	PN10		3~	**PRIUX-MASTER-50-70**	Circ. haut rendement	DN50	280	PN6/10		1~		3
							SIRIUX-MASTER-50-70	Circ. haut rendement	DN50	280	PN6/10		1~		3
SRP8-2		DN80	330	PN10		3~	**PRIUX-MASTER-50-70**	Circ. haut rendement	DN50	280	PN6/10		1~		3
							SIRIUX-MASTER-50-70	Circ. haut rendement	DN50	280	PN6/10		1~		3
SX1801		DN80	360			3~	**LRE208-12/4**	In-Line standard	DN80	360	PN10	2,2	3~	VEV	0
							LRL208-12/2.2	In-Line standard	DN80	360	PN10	2,2	3~	2900	0
SX1802		DN80	360		2,5	3~	**LRL208-12/4**	In-Line standard	DN80	360	PN10	4	3~	2900	2
SXE 32-40		G 2"	180	PN10		1~	**PRIUX-MASTER-32-55**	Circ. haut rendement	G 2"	180	PN10		1~		0
							SIRIUX-MASTER-32-60	Circ. haut rendement	G 2"	180	PN10		1~		0
SXE 32-80		G 2"	180	PN10		1~	**PRIUX-MASTER-32-90**	Circ. haut rendement	G 2"	180	PN10		1~		0
							SIRIUX-MASTER-32-90	Circ. haut rendement	G 2"	180	PN10		1~		0
SXE 40-25		DN40	220	PN6/10		1~	**PRIUX-MASTER-40-30**	Circ. haut rendement	DN40	220	PN6/10		1~		0
							SIRIUX-MASTER-40-30	Circ. haut rendement	DN40	220	PN6/10		1~		0

[1] **Rechange** : voir pièces de rechange des circulateurs asynchrones, à partir de la page 16
[2] **Installation - À vérifier** : codes 0 / 1 / 2 / 3 / 4 : voir marque page ou page 8

Ancien modèle SALMSON							Modèle de remplacement SALMSON							Installation
Désignation	Rechange[1]	CB / RU	Entraxe	PN	P(Kw)	Tension	Désignation	Type	CB / RU	Entraxe	PN	P(Kw)	Tension Vitesse	À vérifier[2]
Pompes simples														
SXE 40-40		DN40	250	PN6/10		1~	**PRIUX-MASTER-40-60***	Circ. haut rendement	DN40	220	PN6/10		1~	2
							PRIUX-MASTER-40-80	Circ. haut rendement	DN40	250	PN6/10		1~	0
							SIRIUX-MASTER-40-60*	Circ. haut rendement	DN40	220	PN6/10		1~	2
							SIRIUX-MASTER-40-80	Circ. haut rendement	DN40	250	PN6/10		1~	0
SXE 40-80		DN40	250	PN6/10		1~	**PRIUX-MASTER-40-80**	Circ. haut rendement	DN40	250	PN6/10		1~	0
							SIRIUX-MASTER-40-80	Circ. haut rendement	DN40	250	PN6/10		1~	0
SXE 50-50		DN50	280	PN6/10		1~	**PRIUX-MASTER-50-70**	Circ. haut rendement	DN50	280	PN6/10		1~	0
							SIRIUX-MASTER-50-70	Circ. haut rendement	DN50	280	PN6/10		1~	0
SXE 50-90		DN50	280	PN6/10		1~	**PRIUX-MASTER-50-80**	Circ. haut rendement	DN50	280	PN6/10		1~	0
							SIRIUX-MASTER-50-80	Circ. haut rendement	DN50	280	PN6/10		1~	0
SXE 65-50		DN65	340	PN6/10		1~	**PRIUX-MASTER-65-90**	Circ. haut rendement	DN65	340	PN6/10		1~	0
							SIRIUX-MASTER-65-90N	Circ. haut rendement	DN65	340	PN6/10		1~	0
SXE 80-50		DN80	360	PN6/10		1~	**PRIUX-MASTER-80-90**	Circ. haut rendement	DN80	360	PN10		1~	0
							SIRIUX-MASTER-80-90	Circ. haut rendement	DN80	360	PN10		1~	0
SXM32-25	C + S	G 2"	180	PN10		1~	**PRIUX-MASTER-32-55**	Circ. haut rendement	G 2"	180	PN10		1~	0
							SIRIUX-MASTER-32-60	Circ. haut rendement	G 2"	180	PN10		1~	0
SXM32-35	C + S	G 2"	180	PN10		1~	**PRIUX-MASTER-32-55**	Circ. haut rendement	G 2"	180	PN10		1~	0
							SIRIUX-MASTER-32-40	Circ. haut rendement	G 2"	180	PN10		1~	0
SXM32-45	C + S	G 2"	180	PN10		1~	**PRIUX-MASTER-32-65**	Circ. haut rendement	G 2"	180	PN10		1~	0
							SIRIUX-MASTER-32-65	Circ. haut rendement	G 2"	180	PN10		1~	0
SXM32-50	C + S	G 2"	180	PN10		1~	**PRIUX-MASTER-32-55**	Circ. haut rendement	G 2"	180	PN10		1~	0
							SIRIUX-MASTER-32-40	Circ. haut rendement	G 2"	180	PN10		1~	0
SXM32-80	C+S+Ph	G 2"	180	PN10		1~	**PRIUX-MASTER-32-90**	Circ. haut rendement	G 2"	180	PN10		1~	0
							SIRIUX-MASTER-32-90	Circ. haut rendement	G 2"	180	PN10		1~	0

[1] **Rechange** : voir pièces de rechange des circulateurs asynchrones, à partir de la page 16
[2] **Installation - À vérifier** : codes 0 / 1 / 2 / 3 / 4 : voir marque page ou page 8

Ancien modèle SALMSON						Modèle de remplacement SALMSON						Installation
Désignation	Rechange[1]	CB / RU	Entraxe	PN	P(Kw) Tension	Désignation	Type	CB / RU	Entraxe	PN	P(Kw) Tension Vitesse	À vérifier[2]
Pompes simples												
SXM32-80N	C + S	G 2"	180	PN10	1~	**PRIUX-MASTER-32-90**	Circ. haut rendement	G 2"	180	PN10	1~	0
						SIRIUX-MASTER-32-90	Circ. haut rendement	G 2"	180	PN10	1~	0
SXM40-30N	C + S	DN40	220	PN6/10	1~	**PRIUX-MASTER-40-30**	Circ. haut rendement	DN40	220	PN6/10	1~	0
						SIRIUX-MASTER-40-30	Circ. haut rendement	DN40	220	PN6/10	1~	0
SXM40-40	C+S+Ph	DN40	250	PN10	1~	**PRIUX-MASTER-40-60***	Circ. haut rendement	DN40	220	PN6/10	1~	2
						PRIUX-MASTER-40-80	Circ. haut rendement	DN40	250	PN6/10	1~	0
						SIRIUX-MASTER-40-60*	Circ. haut rendement	DN40	220	PN6/10	1~	2
						SIRIUX-MASTER-40-80	Circ. haut rendement	DN40	250	PN6/10	1~	0
SXM40-40N	C + S	DN40	250	PN6/10	1~	**PRIUX-MASTER-40-60***	Circ. haut rendement	DN40	220	PN6/10	1~	2
						PRIUX-MASTER-40-80	Circ. haut rendement	DN40	250	PN6/10	1~	0
						SIRIUX-MASTER-40-60*	Circ. haut rendement	DN40	220	PN6/10	1~	2
						SIRIUX-MASTER-40-80	Circ. haut rendement	DN40	250	PN6/10	1~	0
SXM40-80	C+S+Ph	DN40	250	PN10	1~	**PRIUX-MASTER-40-80**	Circ. haut rendement	DN40	250	PN6/10	1~	0
						SIRIUX-MASTER-40-80	Circ. haut rendement	DN40	250	PN6/10	1~	0
SXM40-80N	C + S	DN40	250	PN6/10	1~	**PRIUX-MASTER-40-80**	Circ. haut rendement	DN40	250	PN6/10	1~	0
						SIRIUX-MASTER-40-80	Circ. haut rendement	DN40	250	PN6/10	1~	0
SXM40-110N	C + S	DN40	250	PN6/10	1~	**PRIUX-MASTER-40-110**	Circ. haut rendement	DN40	250	PN6/10	1~	0
						SIRIUX-MASTER-40-110	Circ. haut rendement	DN40	250	PN6/10	1~	0
SXM50-25	C+S+Ph	DN50	280	PN10	1~	**PRIUX-MASTER-50-70**	Circ. haut rendement	DN50	280	PN6/10	1~	0
						SIRIUX-MASTER-50-70	Circ. haut rendement	DN50	280	PN6/10	1~	0
SXM50-25N	C + S	DN50	280	PN6/10	1~	**PRIUX-MASTER-50-70**	Circ. haut rendement	DN50	280	PN6/10	1~	0
						SIRIUX-MASTER-50-70	Circ. haut rendement	DN50	280	PN6/10	1~	0
SXM50-50	C+S+Ph	DN50	280	PN10	1~	**PRIUX-MASTER-50-70**	Circ. haut rendement	DN50	280	PN6/10	1~	0
						SIRIUX-MASTER-50-70	Circ. haut rendement	DN50	280	PN6/10	1~	0

[1] **Rechange** : voir pièces de rechange des circulateurs asynchrones, à partir de la page 16
[2] **Installation - À vérifier** : codes 0 / 1 / 2 / 3 / 4 : voir marque page ou page 8

Ancien modèle SALMSON							Modèle de remplacement SALMSON							Installation
Désignation	Rechange[1]	CB / RU	Entraxe	PN	P(Kw)	Tension	Désignation	Type	CB / RU	Entraxe	PN	P(Kw)	Tension Vitesse	À vérifier[2]
Pompes simples														
SXM50-50N	C + S	DN50	280	PN6/10		1~	PRIUX-MASTER-50-70	Circ. haut rendement	DN50	280	PN6/10		1~	0
							SIRIUX-MASTER-50-70	Circ. haut rendement	DN50	280	PN6/10		1~	0
SXM50-90	C + S	DN50	280	PN10		1~	PRIUX-MASTER-50-80	Circ. haut rendement	DN50	280	PN6/10		1~	0
							SIRIUX-MASTER-50-80	Circ. haut rendement	DN50	280	PN6/10		1~	0
SXM50-90N	C + S	DN50	280	PN6/10		1~	PRIUX-MASTER-50-80	Circ. haut rendement	DN50	280	PN6/10		1~	0
							SIRIUX-MASTER-50-80	Circ. haut rendement	DN50	280	PN6/10		1~	0
SXM65-25	C + S	DN65	340	PN10		1~	PRIUX-MASTER-65-40*	Circ. haut rendement	DN65	280	PN6/10		1~	2
							PRIUX-MASTER-65-90	Circ. haut rendement	DN65	340	PN6/10		1~	0
							SIRIUX-MASTER-65-40*	Circ. haut rendement	DN65	280	PN6/10		1~	2
							SIRIUX-MASTER-65-90N	Circ. haut rendement	DN65	340	PN6/10		1~	0
SXM65-25N	C + S	DN65	340	PN6/10		1~	PRIUX-MASTER-65-40*	Circ. haut rendement	DN65	280	PN6/10		1~	2
							PRIUX-MASTER-65-90	Circ. haut rendement	DN65	340	PN6/10		1~	0
							SIRIUX-MASTER-65-40*	Circ. haut rendement	DN65	280	PN6/10		1~	2
							SIRIUX-MASTER-65-90N	Circ. haut rendement	DN65	340	PN6/10		1~	0
SXM65-50	C+S+Ph	DN65	340	PN10		1~	PRIUX-MASTER-65-90	Circ. haut rendement	DN65	340	PN6/10		1~	0
							SIRIUX-MASTER-65-90N	Circ. haut rendement	DN65	340	PN6/10		1~	0
SXM65-50N	C + S	DN65	340	PN6/10		1~	PRIUX-MASTER-65-90	Circ. haut rendement	DN65	340	PN6/10		1~	0
							SIRIUX-MASTER-65-90N	Circ. haut rendement	DN65	340	PN6/10		1~	0
SXM80-25	C+S+Ph	DN80	360	PN10		1~	PRIUX-MASTER-80-40	Circ. haut rendement	DN80	360	PN10		1~	0
							SIRIUX-MASTER-80-40	Circ. haut rendement	DN80	360	PN10		1~	0
SXM80-25N	C + S	DN80	360	PN6/10		1~	PRIUX-MASTER-80-90	Circ. haut rendement	DN80	360	PN10		1~	0
							SIRIUX-MASTER-80-90	Circ. haut rendement	DN80	360	PN10		1~	0
VA32		DN32	206				NOUS CONSULTER							
VA3-CB		DN32	206			1~	PRIUX-MASTER-25-55	Circ. haut rendement	G 1"1/2	180	PN10		1~	3
							SIRIUX-MASTER-25-40	Circ. haut rendement	G 1"1/2	180	PN10		1~	3

[1] **Rechange** : voir pièces de rechange des circulateurs asynchrones, à partir de la page 16
[2] **Installation - À vérifier** : codes 0 / 1 / 2 / 3 / 4 : voir marque page ou page 8

Ancien modèle SALMSON						Modèle de remplacement SALMSON							Installation
Désignation	Rechange[1]	CB / RU	Entraxe	PN	P(Kw)	Tension	Désignation	Type	CB / RU	Entraxe	PN	P(Kw)	Tension	Vitesse	À vérifier[2]
Pompes simples															
VA3-RU		G 2"	206			1~	**PRIUX-MASTER-32-55**	Circ. haut rendement	G 2"	180	PN10		1~		2
							SIRIUX-MASTER-32-40	Circ. haut rendement	G 2"	180	PN10		1~		2
VP32		G 2"	206			1~/3~	**PRIUX-MASTER-32-55**	Circ. haut rendement	G 2"	180	PN10		1~		3
							SIRIUX-MASTER-32-40	Circ. haut rendement	G 2"	180	PN10		1~		3
VP33		G 2"	206			1~/3~	**PRIUX-MASTER-32-55**	Circ. haut rendement	G 2"	180	PN10		1~		3
							SIRIUX-MASTER-32-40	Circ. haut rendement	G 2"	180	PN10		1~		3
VP51		DN50	300			1~/3~	**PRIUX-MASTER-40-30**	Circ. haut rendement	DN40	220	PN6/10		1~		3
							SIRIUX-MASTER-40-30	Circ. haut rendement	DN40	220	PN6/10		1~		3
VP52		DN50	300			1~/3~	**PRIUX-MASTER-40-30**	Circ. haut rendement	DN40	220	PN6/10		1~		3
							SIRIUX-MASTER-40-30	Circ. haut rendement	DN40	220	PN6/10		1~		3
XA101		DN100	380			1~/3~	**PRIUX-MASTER-50-80**	Circ. haut rendement	DN50	280	PN6/10		1~		3
							SIRIUX-MASTER-50-80	Circ. haut rendement	DN50	280	PN6/10		1~		3
XA102		DN100	380			1~/3~	**PRIUX-MASTER-50-70**	Circ. haut rendement	DN50	280	PN6/10		1~		3
							SIRIUX-MASTER-50-70	Circ. haut rendement	DN50	280	PN6/10		1~		3
XA103		DN100	380			1~/3~	**PRIUX-MASTER-100-90**	Circ. haut rendement	DN100	360	PN10		1~		3
							SIRIUX-MASTER-80-90	Circ. haut rendement	DN80	360	PN10		1~		3
XA121		DN125	450			1~/3~	**NOUS CONSULTER**								
XA122		DN125	450			1~/3~	**NOUS CONSULTER**								
XA123		DN125	450			1~/3~	**NOUS CONSULTER**								
XA15R		G 1"1/4	180			1~/3~	**PRIUX-MASTER-25-55**	Circ. haut rendement	G 1"1/2	180	PN10		1~		3
							SIRIUX-MASTER-25-40	Circ. haut rendement	G 1"1/2	180	PN10		1~		3
XA6		DN65	300			1~/3~	**NOUS CONSULTER**								
XA8		DN65	300			1~/3~	**PRIUX-MASTER-50-70**	Circ. haut rendement	DN50	280	PN6/10		1~		3
							SIRIUX-MASTER-50-70	Circ. haut rendement	DN50	280	PN6/10		1~		3

[1] **Rechange** : voir pièces de rechange des circulateurs asynchrones, à partir de la page 16
[2] **Installation - À vérifier** : codes 0 / 1 / 2 / 3 / 4 : voir marque page ou page 8

Ancien modèle SALMSON						Modèle de remplacement SALMSON							Installation
Désignation	Rechange[1]	CB / RU	Entraxe	PN	P(Kw)	Tension	Désignation	Type	CB / RU	Entraxe	PN	P(Kw)	Tension	Vitesse	À vérifier[2]
Pompes simples															
XL20		G 1"1/2	180			1~	PRIUX-HOME-60-25/180	Circ. haut rendement	G 1"1/2	180	PN6		1~		0
							SIRIUX-HOME-60-25/180	Circ. haut rendement	G 1"1/2	180	PN6		1~		0
XP2		DN32	158			1~	PRIUX-MASTER-32-55	Circ. haut rendement	G 2"	180	PN10		1~		2
							SIRIUX-MASTER-32-40	Circ. haut rendement	G 2"	180	PN10		1~		2
XP21R		G 2"	180			1~	PRIUX-MASTER-32-55	Circ. haut rendement	G 2"	180	PN10		1~		0
							SIRIUX-MASTER-32-40	Circ. haut rendement	G 2"	180	PN10		1~		0
XP2R		G 2"	180			1~	PRIUX-MASTER-32-55	Circ. haut rendement	G 2"	180	PN10		1~		0
							SIRIUX-MASTER-32-40	Circ. haut rendement	G 2"	180	PN10		1~		0
XP3		DN32	225			1~/3~	SIRIUX-MASTER-32-70	Circ. haut rendement	DN32	220	PN6/10		1~		3
XP33		DN32	255			1~/3~	PRIUX-MASTER-32-55	Circ. haut rendement	G 2"	180	PN10		1~		3
							SIRIUX-MASTER-32-40	Circ. haut rendement	G 2"	180	PN10		1~		3
XP52		DN50	290			1~/3~	PRIUX-MASTER-50-70	Circ. haut rendement	DN50	280	PN6/10		1~		3
							SIRIUX-MASTER-50-70	Circ. haut rendement	DN50	280	PN6/10		1~		3
XP62 - M		DN65	300			1~	PRIUX-MASTER-50-80	Circ. haut rendement	DN50	280	PN6/10		1~		2
							SIRIUX-MASTER-50-80	Circ. haut rendement	DN50	280	PN6/10		1~		2
XP62 - T		DN65	300			3~	PRIUX-MASTER-50-80	Circ. haut rendement	DN50	280	PN6/10		1~		3
							SIRIUX-MASTER-50-80	Circ. haut rendement	DN50	280	PN6/10		1~		3
XP63		DN65	320			3~	PRIUX-MASTER-50-70	Circ. haut rendement	DN50	280	PN6/10		1~		3
							SIRIUX-MASTER-50-70	Circ. haut rendement	DN50	280	PN6/10		1~		3
XP64		DN65	340			3~	PRIUX-MASTER-65-90	Circ. haut rendement	DN65	340	PN6/10		1~		1
							SIRIUX-MASTER-65-90N	Circ. haut rendement	DN65	340	PN6/10		1~		1
XP84		DN80	385			3~	PRIUX-MASTER-D65-90	Circ. haut rendement	DN65	340	PN6/10		1~		3
							SIRIUX-MASTER-D65-90	Circ. haut rendement	DN65	340	PN6/10		1~		3
Z1							PRIUX-MASTER-D80-40	Circ. haut rendement	DN80	360	PN10		1~		3
							SIRIUX-MASTER-D80-40	Circ. haut rendement	DN80	360	PN10		1~		3

[1] **Rechange** : voir pièces de rechange des circulateurs asynchrones, à partir de la page 16
[2] **Installation - À vérifier** : codes 0 / 1 / 2 / 3 / 4 : voir marque page ou page 8

Ancien modèle SALMSON						Modèle de remplacement SALMSON							Installation
Désignation	Rechange[1]	CB / RU	Entraxe	PN	P(Kw)	Tension	Désignation	Type	CB / RU	Entraxe	PN	P(Kw)	Tension	Vitesse	À vérifier[2]
Pompes simples															
Z2		DN25	158				PRIUX-HOME-60-25/130	Circ. haut rendement	G 1"1/2	130	PN6		1~		3
							SIRIUX-HOME-60-25/130	Circ. haut rendement	G 1"1/2	130	PN6		1~		3
ZOOM130XL		DN25	130/170			1~	PRIUX-MASTER-25-55	Circ. haut rendement	G 1"1/2	180	PN10		1~		2
							SIRIUX-MASTER-25-30	Circ. haut rendement	G 1"1/2	180	PN10		1~		2
ZOOM150XA		DN25	150/195			1~	PRIUX-MASTER-25-55	Circ. haut rendement	G 1"1/2	180	PN10		1~		2
							SIRIUX-MASTER-25-30	Circ. haut rendement	G 1"1/2	180	PN10		1~		2
ZOOM200XA		DN25	200/245			1~	PRIUX-MASTER-25-55	Circ. haut rendement	G 1"1/2	180	PN10		1~		2
							SIRIUX-MASTER-25-30	Circ. haut rendement	G 1"1/2	180	PN10		1~		2
ZOOM210XL		DN25	170/210			1~	PRIUX-MASTER-25-55	Circ. haut rendement	G 1"1/2	180	PN10		1~		2
							SIRIUX-MASTER-25-30	Circ. haut rendement	G 1"1/2	180	PN10		1~		2
ZOOM225NXL						1~	PRIUX-HOME ZOOM	Circ. haut rendement	DN25	Variable	PN6		1~		0
ZOOM245NS		DN25	150/195			1~	PRIUX-MASTER-25-55	Circ. haut rendement	G 1"1/2	180	PN10		1~		2
							SIRIUX-MASTER-25-30	Circ. haut rendement	G 1"1/2	180	PN10		1~		2
ZOOM260		DN50	210/260			1~	PRIUX-MASTER-25-55	Circ. haut rendement	G 1"1/2	180	PN10		1~		2
							SIRIUX-MASTER-25-60	Circ. haut rendement	G 1"1/2	180	PN10		1~		2
ZOOM260NL		DN50	210/260			1~	PRIUX-MASTER-40-30	Circ. haut rendement	DN40	220	PN6/10		1~		2
							SIRIUX-MASTER-40-30	Circ. haut rendement	DN40	220	PN6/10		1~		2
ZOOM260NS		DN50	210/260			1~	PRIUX-MASTER-25-55	Circ. haut rendement	G 1"1/2	180	PN10		1~		2
							SIRIUX-MASTER-25-30	Circ. haut rendement	G 1"1/2	180	PN10		1~		2
ZOOM260XA		DN50	210/260			1~	PRIUX-MASTER-25-55	Circ. haut rendement	G 1"1/2	180	PN10		1~		2
							SIRIUX-MASTER-25-40	Circ. haut rendement	G 1"1/2	180	PN10		1~		2
ZOOM300L		DN50	250/300			1~	PRIUX-MASTER-40-60	Circ. haut rendement	DN40	220	PN6/10		1~		2
							SIRIUX-MASTER-40-60	Circ. haut rendement	DN40	220	PN6/10		1~		2
ZOOM300NB-T2		DN50	250/300			3~	PRIUX-MASTER-50-60	Circ. haut rendement	DN50	240	PN6/10		1~		3
							SIRIUX-MASTER-50-60	Circ. haut rendement	DN50	240	PN6/10		1~		3

[1] **Rechange** : voir pièces de rechange des circulateurs asynchrones, à partir de la page 16
[2] **Installation - À vérifier** : codes 0 / 1 / 2 / 3 / 4 : voir marque page ou page 8

Ancien modèle SALMSON						Modèle de remplacement SALMSON							Installation
Désignation	Rechange[1]	CB / RU	Entraxe	PN	P(Kw) Tension	Désignation	Type	CB / RU	Entraxe	PN	P(Kw) Tension	Vitesse	À vérifier[2]
Pompes simples													
ZOOM300NB-T4		DN50	250/300		3~	**PRIUX-MASTER-50-60**	Circ. haut rendement	DN50	240	PN6/10	1~		3
						SIRIUX-MASTER-50-60	Circ. haut rendement	DN50	240	PN6/10	1~		3
ZOOM300T		DN50	250/300		1~	**PRIUX-MASTER-50-60**	Circ. haut rendement	DN50	240	PN6/10	1~		2
						SIRIUX-MASTER-50-60	Circ. haut rendement	DN50	240	PN6/10	1~		2
ZOOM320C		DN65	280/320		3~	**PRIUX-MASTER-50-60**	Circ. haut rendement	DN50	240	PN6/10	1~		3
						SIRIUX-MASTER-50-60	Circ. haut rendement	DN50	240	PN6/10	1~		3
Pompes doubles													
C2400		DN40	250	PN10	3~	**PRIUX-MASTER-D40-80**	Circ. haut rendement	DN40	250	PN6/10	1~		1
						SIRIUX-MASTER-D40-80	Circ. haut rendement	DN40	250	PN6/10	1~		1
C2400B		DN40	250	PN10	3~	**PRIUX-MASTER-D40-80**	Circ. haut rendement	DN40	250	PN6/10	1~		1
						SIRIUX-MASTER-D40-80	Circ. haut rendement	DN40	250	PN6/10	1~		1
C2400NB		DN40	250	PN10	3~	**PRIUX-MASTER-D40-80**	Circ. haut rendement	DN40	250	PN6/10	1~		1
						SIRIUX-MASTER-D40-80	Circ. haut rendement	DN40	250	PN6/10	1~		1
C2500		DN50	280	PN10	3~	**PRIUX-MASTER-D50-70**	Circ. haut rendement	DN50	280	PN6/10	1~		1
						SIRIUX-MASTER-D50-70	Circ. haut rendement	DN50	280	PN6/10	1~		1
C2500B		DN50	280	PN10	3~	**PRIUX-MASTER-D50-70**	Circ. haut rendement	DN50	280	PN6/10	1~		1
						SIRIUX-MASTER-D50-70	Circ. haut rendement	DN50	280	PN6/10	1~		1
C2500N		DN50	280	PN10	3~	**PRIUX-MASTER-D50-70**	Circ. haut rendement	DN50	280	PN6/10	1~		1
						SIRIUX-MASTER-D50-70	Circ. haut rendement	DN50	280	PN6/10	1~		1
C2650		DN65	340	PN10	3~	**PRIUX-MASTER-D65-90**	Circ. haut rendement	DN65	340	PN6/10	1~		1
						SIRIUX-MASTER-D65-90	Circ. haut rendement	DN65	340	PN6/10	1~		1
C2650B		DN65	340	PN10	3~	**PRIUX-MASTER-D65-90**	Circ. haut rendement	DN65	340	PN6/10	1~		1
						SIRIUX-MASTER-D65-90	Circ. haut rendement	DN65	340	PN6/10	1~		1
C2650N		DN65	340	PN10	3~	**PRIUX-MASTER-D65-90**	Circ. haut rendement	DN65	340	PN6/10	1~		1
						SIRIUX-MASTER-D65-90	Circ. haut rendement	DN65	340	PN6/10	1~		1

[1] **Rechange** : voir pièces de rechange des circulateurs asynchrones, à partir de la page 16
[2] **Installation - À vérifier** : codes 0 / 1 / 2 / 3 / 4 : voir marque page ou page 8

Ancien modèle SALMSON							Modèle de remplacement SALMSON								Installation
Désignation	Rechange[1]	CB / RU	Entraxe	PN	P(Kw)	Tension	Désignation	Type	CB / RU	Entraxe	PN	P(Kw)	Tension	Vitesse	À vérifier[2]
Pompes doubles															
C2655		DN65	340	PN10		3~	**PRIUX-MASTER-D65-90**	Circ. haut rendement	DN65	340	PN6/10		1~		1
							SIRIUX-MASTER-D65-90	Circ. haut rendement	DN65	340	PN6/10		1~		1
C2655B		DN65	340	PN10		3~	**PRIUX-MASTER-D65-90**	Circ. haut rendement	DN65	340	PN6/10		1~		1
							SIRIUX-MASTER-D65-90	Circ. haut rendement	DN65	340	PN6/10		1~		1
C2655N		DN65	340	PN10		3~	**PRIUX-MASTER-D65-90**	Circ. haut rendement	DN65	340	PN6/10		1~		1
							SIRIUX-MASTER-D65-90	Circ. haut rendement	DN65	340	PN6/10		1~		1
C2800B		DN80	360	PN10		3~	**PRIUX-MASTER-D80-40**	Circ. haut rendement	DN80	360	PN10		1~		1
							SIRIUX-MASTER-D80-40	Circ. haut rendement	DN80	360	PN10		1~		1
C2800N		DN80	360	PN10		3~	**PRIUX-MASTER-D80-40**	Circ. haut rendement	DN80	360	PN10		1~		1
							SIRIUX-MASTER-D80-40	Circ. haut rendement	DN80	360	PN10		1~		1
C2805		DN80	360	PN10		3~	**PRIUX-MASTER-D80-40**	Circ. haut rendement	DN80	360	PN10		1~		1
							SIRIUX-MASTER-D80-40	Circ. haut rendement	DN80	360	PN10		1~		1
C2805B		DN80	360	PN10		3~	**PRIUX-MASTER-D80-40**	Circ. haut rendement	DN80	360	PN10		1~		1
							SIRIUX-MASTER-D80-40	Circ. haut rendement	DN80	360	PN10		1~		1
C2805N		DN80	360	PN10		3~	**PRIUX-MASTER-D80-40**	Circ. haut rendement	DN80	360	PN10		1~		1
							SIRIUX-MASTER-D80-40	Circ. haut rendement	DN80	360	PN10		1~		1
C2806		DN80	360	PN10		3~	**PRIUX-MASTER-D80-40**	Circ. haut rendement	DN80	360	PN10		1~		1
							SIRIUX-MASTER-D80-40	Circ. haut rendement	DN80	360	PN10		1~		1
C2807		DN80	360	PN10	1,5	3~	**JRE208-10.5/3-3G**	In-Line électronique	DN80	360	PN10	3	3~	VEV	1
C2808		DN80	360	PN10	2	3~	**JRE208-11/4-3G**	In-Line électronique	DN80	360	PN10	4	3~	VEV	0
CX2300		DN32	360	PN10		3~	**PRIUX-HOME-D80-32**	Circ. haut rendement	G2"	180	PN6		1~		3
CX2300L		DN32	360	PN10		3~	**PRIUX-HOME-D80-32**	Circ. haut rendement	G2"	180	PN6		1~		3
CX2400		DN40	360	PN10		3~	**NOUS CONSULTER**								
CX2400B		DN40	360	PN10		3~	**NOUS CONSULTER**								

[1] **Rechange** : voir pièces de rechange des circulateurs asynchrones, à partir de la page 16
[2] **Installation - À vérifier** : codes 0 / 1 / 2 / 3 / 4 : voir marque page ou page 8

Ancien modèle SALMSON							Modèle de remplacement SALMSON								Installation
Désignation	Rechange[1]	CB / RU	Entraxe	PN	P(Kw)	Tension	Désignation	Type	CB / RU	Entraxe	PN	P(Kw)	Tension	Vitesse	À vérifier[2]
Pompes doubles															
CX2500		DN50	280	PN10		3~	**PRIUX-MASTER-D50-70**	Circ. haut rendement	DN50	280	PN6/10		1~		1
							SIRIUX-MASTER-D50-60*	Circ. haut rendement	DN50	240	PN6/10		1~		3
CX2500B		DN50	280	PN10		3~	**PRIUX-MASTER-D50-70**	Circ. haut rendement	DN50	280	PN6/10		1~		1
							SIRIUX-MASTER-D50-60*	Circ. haut rendement	DN50	240	PN6/10		1~		3
CX2650		DN65	340	PN10		3~	**PRIUX-MASTER-D65-90**	Circ. haut rendement	DN65	340	PN6/10		1~		1
							SIRIUX-MASTER-D65-90	Circ. haut rendement	DN65	340	PN6/10		1~		1
CX2650B		DN65	340	PN10		3~	**PRIUX-MASTER-D65-90**	Circ. haut rendement	DN65	340	PN6/10		1~		1
							SIRIUX-MASTER-D65-90	Circ. haut rendement	DN65	340	PN6/10		1~		1
CX2653B		DN65	340	PN10		3~	**PRIUX-MASTER-D80-40**	Circ. haut rendement	DN80	360	PN10		1~		3
							SIRIUX-MASTER-D80-40	Circ. haut rendement	DN80	360	PN10		1~		3
CX2654B		DN65	340	PN10		3~	**PRIUX-MASTER-D80-40**	Circ. haut rendement	DN80	360	PN10		1~		3
							SIRIUX-MASTER-D80-40	Circ. haut rendement	DN80	360	PN10		1~		3
CX2800B		DN80	360	PN10		3~	**PRIUX-MASTER-D80-40**	Circ. haut rendement	DN80	360	PN10		1~		1
							SIRIUX-MASTER-D80-40	Circ. haut rendement	DN80	360	PN10		1~		1
CX2801		DN80	360	PN10	1,5	3~	**JRE208-12/2.2-3G**	In-Line électronique	DN80	360	PN10	2,2	3~	VEV	0
CX2801B		DN80	360	PN10	1,5	3~	**JRE208-12/2.2-3G**	In-Line électronique	DN80	360	PN10	2,2	3~	VEV	0
CX2802		DN80	360	PN10	3,5	3~	**JRE208-11/4-3G**	In-Line électronique	DN80	360	PN10	4	3~	VEV	0
CX2802B		DN80	360	PN10	3,5	3~	**JRE208-11/4-3G**	In-Line électronique	DN80	360	PN10	4	3~	VEV	0
CXL2020P-H		G 2"	180	PN10		1~	**PRIUX-HOME D 60-32/180**	Circ. haut rendement	G2"	180	PN10		1~		0
CXL2025		G 2"	180	PN10		1~	**PRIUX-HOME D 60-32/180**	Circ. haut rendement	G2"	180	PN10		1~		0
CXL2025P		G 2"	180	PN10		1~	**PRIUX-HOME D 60-32/180**	Circ. haut rendement	G2"	180	PN10		1~		0
CXL2050		G 2"	180	PN10		1~	**PRIUX-HOME-D80-32**	Circ. haut rendement	G2"	180	PN6		1~		0
							SIRIUX-MASTER-D32-60	Circ. haut rendement	DN32	220	PN6/10		1~		2

[1] **Rechange** : voir pièces de rechange des circulateurs asynchrones, à partir de la page 16
[2] **Installation - À vérifier** : codes 0 / 1 / 2 / 3 / 4 : voir marque page ou page 8

Ancien modèle SALMSON							Modèle de remplacement SALMSON							Installation
Désignation	Rechange[1]	CB / RU	Entraxe	PN	P(Kw)	Tension	Désignation	Type	CB / RU	Entraxe	PN	P(Kw)	Tension Vitesse	À vérifier[2]
Pompes doubles														
CXL2050-T2		G 2"	180	PN10		3~	**PRIUX-HOME-D80-32**	Circ. haut rendement	G2"	180	PN6		1~	1
							SIRIUX-MASTER-D32-60	Circ. haut rendement	DN32	220	PN6/10		1~	3
CXL2050-T4		G 2"	180	PN10		3~	**PRIUX-HOME-D80-32**	Circ. haut rendement	G2"	180	PN6		1~	1
							SIRIUX-MASTER-D32-60	Circ. haut rendement	DN32	220	PN6/10		1~	3
CXL2070N		DN40	250	PN10		1~	**PRIUX-MASTER-D40-60***	Circ. haut rendement	DN40	220	PN6/10		1~	2
							SIRIUX-MASTER-D40-60*	Circ. haut rendement	DN40	220	PN6/10		1~	2
CXL2070N-T2		DN40	250	PN10		3~	**PRIUX-MASTER-D40-60***	Circ. haut rendement	DN40	220	PN6/10		1~	3
							SIRIUX-MASTER-D40-60*	Circ. haut rendement	DN40	220	PN6/10		1~	3
CXL2070N-T4		DN40	250	PN10		3~	**PRIUX-MASTER-D40-60***	Circ. haut rendement	DN40	220	PN6/10		1~	3
							SIRIUX-MASTER-D40-60*	Circ. haut rendement	DN40	220	PN6/10		1~	3
CXL2080		G 2"	180	PN10		1~	**PRIUX-MASTER-D32-55**	Circ. haut rendement	DN32	220	PN6/10		1~	2
							SIRIUX-MASTER-D32-60	Circ. haut rendement	DN32	220	PN6/10		1~	2
CXL2080-T2		G 2"	180	PN10		3~	**PRIUX-MASTER-D32-55**	Circ. haut rendement	DN32	220	PN6/10		1~	3
							SIRIUX-MASTER-D32-60	Circ. haut rendement	DN32	220	PN6/10		1~	3
CXL2080-T4		G 2"	180	PN10		3~	**PRIUX-MASTER-D32-55**	Circ. haut rendement	DN32	220	PN6/10		1~	3
							SIRIUX-MASTER-D32-60	Circ. haut rendement	DN32	220	PN6/10		1~	3
CXL2100N		DN40	250	PN10		1~	**PRIUX-MASTER-D40-60***	Circ. haut rendement	DN40	220	PN6/10		1~	2
							SIRIUX-MASTER-D40-60*	Circ. haut rendement	DN40	220	PN6/10		1~	2
CXL2100N-T4		DN40	250	PN10		3~	**PRIUX-MASTER-D40-60***	Circ. haut rendement	DN40	220	PN6/10		1~	3
							SIRIUX-MASTER-D40-60*	Circ. haut rendement	DN40	220	PN6/10		1~	3
DCX32-35	C + S	G 2"	180	PN10		3~	**PRIUX-HOME-D80-32**	Circ. haut rendement	G2"	180	PN6		1~	1
							SIRIUX-MASTER-D32-60	Circ. haut rendement	DN32	220	PN6/10		1~	3
DCX32-50	C + S	G 2"	180	PN10		3~	**PRIUX-MASTER-D32-55**	Circ. haut rendement	DN32	220	PN6/10		1~	3
							SIRIUX-MASTER-D32-60	Circ. haut rendement	DN32	220	PN6/10		1~	3
DCX32-80N	C + S	DN32	220	PN6/10		3~	**PRIUX-MASTER-D32-90**	Circ. haut rendement	DN32	220	PN6/10		1~	1
							SIRIUX-MASTER-D32-70	Circ. haut rendement	DN32	220	PN6/10		1~	1

[1] **Rechange** : voir pièces de rechange des circulateurs asynchrones, à partir de la page 16
[2] **Installation - À vérifier** : codes 0 / 1 / 2 / 3 / 4 : voir marque page ou page 8

Ancien modèle SALMSON							Modèle de remplacement SALMSON								Installation
Désignation	Rechange[1]	CB / RU	Entraxe	PN	P(Kw)	Tension	Désignation	Type	CB / RU	Entraxe	PN	P(Kw)	Tension	Vitesse	À vérifier[2]
Pompes doubles															
DCX40-110N	C + S	DN40	250	PN6/10	0,9	3~	**JRE204-12/1.5-3G**	In-Line électronique	DN40	320	PN10	1,5	3~	VEV	2
						3~	**PRIUX-MASTER-D40-110**	Circ. haut rendement	DN40	250	PN6/10		1~		1
							SIRIUX-MASTER-D40-110	Circ. haut rendement	DN40	250	PN6/10		1~		1
DCX40-25	C + S	DN40	250	PN6/10		3~	**PRIUX-MASTER-D40-60***	Circ. haut rendement	DN40	220	PN6/10		1~		3
							SIRIUX-MASTER-D40-60*	Circ. haut rendement	DN40	220	PN6/10		1~		3
DCX40-40	C+S+Ph	DN40	250	PN10		3~	**PRIUX-MASTER-D40-60***	Circ. haut rendement	DN40	220	PN6/10		1~		3
							PRIUX-MASTER-D40-80	Circ. haut rendement	DN40	250	PN6/10		1~		1
							SIRIUX-MASTER-D40-60*	Circ. haut rendement	DN40	220	PN6/10		1~		3
							SIRIUX-MASTER-D40-80	Circ. haut rendement	DN40	250	PN6/10		1~		1
DCX40-40N	C + S	DN40	250	PN6/10		3~	**PRIUX-MASTER-D40-60***	Circ. haut rendement	DN40	220	PN6/10		1~		3
							PRIUX-MASTER-D40-80	Circ. haut rendement	DN40	250	PN6/10		1~		1
							SIRIUX-MASTER-D40-60*	Circ. haut rendement	DN40	220	PN6/10		1~		3
							SIRIUX-MASTER-D40-80	Circ. haut rendement	DN40	250	PN6/10		1~		1
DCX40-45	C + S	DN40	250	PN6/10		3~	**PRIUX-MASTER-D40-60***	Circ. haut rendement	DN40	220	PN6/10		1~		3
							PRIUX-MASTER-D40-80	Circ. haut rendement	DN40	250	PN6/10		1~		1
							SIRIUX-MASTER-D40-60*	Circ. haut rendement	DN40	220	PN6/10		1~		3
							SIRIUX-MASTER-D40-80	Circ. haut rendement	DN40	250	PN6/10		1~		1
DCX40-80	C+S+Ph	DN40	250	PN10		3~	**PRIUX-MASTER-D40-80**	Circ. haut rendement	DN40	250	PN6/10		1~		1
							SIRIUX-MASTER-D40-80	Circ. haut rendement	DN40	250	PN6/10		1~		1
DCX40-80N	C + S	DN40	250	PN6/10		3~	**PRIUX-MASTER-D40-80**	Circ. haut rendement	DN40	250	PN6/10		1~		1
							SIRIUX-MASTER-D40-80	Circ. haut rendement	DN40	250	PN6/10		1~		1
DCX50-25	C+S+Ph	DN50	280	PN10		3~	**PRIUX-MASTER-D50-70**	Circ. haut rendement	DN50	280	PN6/10		1~		1
							SIRIUX-MASTER-D50-70	Circ. haut rendement	DN50	280	PN6/10		1~		1
DCX50-25N	C + S	DN50	280	PN6/10		3~	**PRIUX-MASTER-D50-70**	Circ. haut rendement	DN50	280	PN6/10		1~		1
							SIRIUX-MASTER-D50-70	Circ. haut rendement	DN50	280	PN6/10		1~		1

[1] **Rechange** : voir pièces de rechange des circulateurs asynchrones, à partir de la page 16
[2] **Installation - À vérifier** : codes 0 / 1 / 2 / 3 / 4 : voir marque page ou page 8

Ancien modèle SALMSON						Modèle de remplacement SALMSON							Installation
Désignation	Rechange[1]	CB / RU	Entraxe	PN	P(Kw) Tension	Désignation	Type	CB / RU	Entraxe	PN	P(Kw) Tension	Vitesse	À vérifier[2]
Pompes doubles													
DCX50-50	C+S+Ph	DN50	280	PN10	3~	**PRIUX-MASTER-D50-80**	Circ. haut rendement	DN50	280	PN6/10	1~		1
						SIRIUX-MASTER-D50-80	Circ. haut rendement	DN50	280	PN6/10	1~		1
DCX50-50N	C + S	DN50	280	PN6/10	3~	**PRIUX-MASTER-D50-80**	Circ. haut rendement	DN50	280	PN6/10	1~		1
						SIRIUX-MASTER-D50-80	Circ. haut rendement	DN50	280	PN6/10	1~		1
DCX50-90	C + S	DN50	280	PN10	3~	**PRIUX-MASTER-D50-80**	Circ. haut rendement	DN50	280	PN6/10	1~		1
						SIRIUX-MASTER-D50-80	Circ. haut rendement	DN50	280	PN6/10	1~		1
DCX50-90N	C + S	DN50	280	PN6/10	3~	**PRIUX-MASTER-D50-80**	Circ. haut rendement	DN50	280	PN6/10	1~		1
						SIRIUX-MASTER-D50-80	Circ. haut rendement	DN50	280	PN6/10	1~		1
DCX50-110N	C + S	DN50	340	PN6/10	3~	**PRIUX-MASTER-D50-110**	Circ. haut rendement	DN50	340	PN6/10	1~		1
						SIRIUX-MASTER-D50-110	Circ. haut rendement	DN50	340	PN6/10	1~		1
DCX65-25	C + S	DN65	340	PN10	3~	**PRIUX-MASTER-D65-90**	Circ. haut rendement	DN65	340	PN6/10	1~		1
						SIRIUX-MASTER-D65-90	Circ. haut rendement	DN65	340	PN6/10	1~		1
DCX65-25N	C + S	DN65	340	PN6/10	3~	**PRIUX-MASTER-D65-90**	Circ. haut rendement	DN65	340	PN6/10	1~		1
						SIRIUX-MASTER-D65-90	Circ. haut rendement	DN65	340	PN6/10	1~		1
DCX65-50	C+S+Ph	DN65	340	PN10	3~	**PRIUX-MASTER-D65-90**	Circ. haut rendement	DN65	340	PN6/10	1~		1
						SIRIUX-MASTER-D65-90	Circ. haut rendement	DN65	340	PN6/10	1~		1
DCX65-50N	C + S	DN65	340	PN6/10	3~	**PRIUX-MASTER-D65-90**	Circ. haut rendement	DN65	340	PN6/10	1~		1
						SIRIUX-MASTER-D65-90	Circ. haut rendement	DN65	340	PN6/10	1~		1
DCX65-90	C+S+Ph	DN65	340	PN10	3~	**PRIUX-MASTER-D65-110**	Circ. haut rendement	DN65	340	PN6/10	1~		1
						SIRIUX-MASTER-D-65-110	Circ. haut rendement	DN65	340	PN6/10	1~		1
DCX65-90N	C + S	DN65	340	PN6/10	3~	**PRIUX-MASTER-D65-110**	Circ. haut rendement	DN65	340	PN6/10	1~		1
						SIRIUX-MASTER-D-65-110	Circ. haut rendement	DN65	340	PN6/10	1~		1
DCX65-110N	C + S	DN65	340	PN6/10	3~	**PRIUX-MASTER-D65-110**	Circ. haut rendement	DN65	340	PN6/10	1~		1
						SIRIUX-MASTER-D-65-110	Circ. haut rendement	DN65	340	PN10	1~		1

[1] **Rechange** : voir pièces de rechange des circulateurs asynchrones, à partir de la page 16
[2] **Installation - À vérifier** : codes 0 / 1 / 2 / 3 / 4 : voir marque page ou page 8

Ancien modèle SALMSON							Modèle de remplacement SALMSON								Installation
Désignation	Rechange[1]	CB / RU	Entraxe	PN	P(Kw)	Tension	Désignation	Type	CB / RU	Entraxe	PN	P(Kw)	Tension	Vitesse	À vérifier[2]
Pompes doubles															
DCX80-25	C+S+Ph	DN80	360	PN10		3~	PRIUX-MASTER-D80-40	Circ. haut rendement	DN80	360	PN10		1~		1
							SIRIUX-MASTER-D80-40	Circ. haut rendement	DN80	360	PN10		1~		1
DCX80-25N	C + S	DN80	360	PN10		3~	PRIUX-MASTER-D80-40	Circ. haut rendement	DN80	360	PN10		1~		1
							SIRIUX-MASTER-D80-40	Circ. haut rendement	DN80	360	PN10		1~		1
DCX80-50	C+S+Ph	DN80	360	PN10		3~	PRIUX-MASTER-D80-40	Circ. haut rendement	DN80	360	PN10		1~		1
							SIRIUX-MASTER-D80-40	Circ. haut rendement	DN80	360	PN10		1~		1
DCX80-50N	C + S	DN80	360	PN10		3~	PRIUX-MASTER-D80-40	Circ. haut rendement	DN80	360	PN10		1~		1
							SIRIUX-MASTER-D80-40	Circ. haut rendement	DN80	360	PN10		1~		1
DCX80-110N		DN80	360	PN10		3~	JRE208-12/2.2-3G	In-Line électronique	DN80	360	PN10	2,2	3~	VEV	0
DCX80-150N		DN80	360	PN10		3~	JRE208-11/4-2G	In-Line électronique	DN80	360	PN10	4	3~	VEV	0
							JRL208-11/4	In-Line standard	DN80	360	PN10	4	3~	2900	2
DIL420-31/37		DN200	820	PN16	37	3~	DIL420-30/37	In-Line standard	DN200	820	PN16	37	3~	1450	0
DIL420-32/45		DN200	820	PN16	45	3~	DIL420-31.5/37	In-Line standard	DN200	820	PN16	45	3~	1450	0
DIL420-34/55		DN200	820	PN16	55	3~	DIL420-34.5/55	In-Line standard	DN200	820	PN16	55	3~	1450	0
DX2801		DN80	360				JRE208-12/2.2-3G	In-Line électronique	DN80	360	PN10	2,2	3~	VEV	0
DX2802		DN80	360				JRE208-11/4-3G	In-Line électronique	DN80	360	PN10	4	3~	VEV	0
DXE 32-40		DN32	220	PN6/10		1~	PRIUX-MASTER-D32-55	Circ. haut rendement	DN32	220	PN6/10		1~		0
							SIRIUX-MASTER-D32-60	Circ. haut rendement	DN32	220	PN6/10		1~		0
DXE 40-40		DN40	250	PN6/10		1~	PRIUX-MASTER-D40-60*	Circ. haut rendement	DN40	220	PN6/10		1~		2
							PRIUX-MASTER-D40-80	Circ. haut rendement	DN40	250	PN6/10		1~		0
							SIRIUX-MASTER-D40-60*	Circ. haut rendement	DN40	220	PN6/10		1~		2
							SIRIUX-MASTER-D40-80	Circ. haut rendement	DN40	250	PN6/10		1~		0
DXE 40-80		DN40	250	PN6/10		1~	PRIUX-MASTER-D40-80	Circ. haut rendement	DN40	250	PN6/10		1~		0
							SIRIUX-MASTER-D40-80	Circ. haut rendement	DN40	250	PN6/10		1~		0
DXE 50-25		DN50	280	PN6/10		1~	PRIUX-MASTER-D50-70	Circ. haut rendement	DN50	280	PN6/10		1~		0

[1] **Rechange** : voir pièces de rechange des circulateurs asynchrones, à partir de la page 16
[2] **Installation - À vérifier** : codes 0 / 1 / 2 / 3 / 4 : voir marque page ou page 8

Ancien modèle SALMSON							Modèle de remplacement SALMSON							Installation
Désignation	Rechange[1]	CB / RU	Entraxe	PN	P(Kw)	Tension	Désignation	Type	CB / RU	Entraxe	PN	P(Kw)	Tension Vitesse	À vérifier[2]
Pompes doubles														
							SIRIUX-MASTER-D50-60*	Circ. haut rendement	DN50	240	PN6/10		1~	2
							SIRIUX-MASTER-D50-70	Circ. haut rendement	DN50	280	PN6/10		1~	0
DXE 50-50		DN50	280	PN6/10		1~	PRIUX-MASTER-D50-70	Circ. haut rendement	DN50	280	PN6/10		1~	0
							SIRIUX-MASTER-D50-70	Circ. haut rendement	DN50	280	PN6/10		1~	0
DXE 50-90		DN50	280	PN6/10		1~	PRIUX-MASTER-D50-80	Circ. haut rendement	DN50	280	PN6/10		1~	0
							SIRIUX-MASTER-D50-80	Circ. haut rendement	DN50	280	PN6/10		1~	0
DXE 65-50		DN65	340	PN6/10		1~	PRIUX-MASTER-D65-90	Circ. haut rendement	DN65	340	PN6/10		1~	0
							SIRIUX-MASTER-D65-90	Circ. haut rendement	DN65	340	PN6/10		1~	0
DXE 80-50		DN80	360	PN10		1~	PRIUX-MASTER-D80-40	Circ. haut rendement	DN80	360	PN10		1~	0
							SIRIUX-MASTER-D80-40	Circ. haut rendement	DN80	360	PN10		1~	0
DXM32-35	C + S	G 2"	180	PN10		1~	PRIUX-HOME-D80-32	Circ. haut rendement	G2"	180	PN6		1~	0
							SIRIUX-MASTER-D32-60	Circ. haut rendement	DN32	220	PN6/10		1~	2
DXM32-50	C + S	G 2"	180	PN10		1~	PRIUX-MASTER-D32-55	Circ. haut rendement	DN32	220	PN6/10		1~	2
							SIRIUX-MASTER-D32-60	Circ. haut rendement	DN32	220	PN6/10		1~	2
DXM32-80		DN32	220	PN10		1~	PRIUX-MASTER-D32-90	Circ. haut rendement	DN32	220	PN6/10		1~	0
							SIRIUX-MASTER-D32-70	Circ. haut rendement	DN32	220	PN6/10		1~	0
DXM32-80N	C + S	DN32	220	PN6/10		1~	PRIUX-MASTER-D32-90	Circ. haut rendement	DN32	220	PN6/10		1~	0
							SIRIUX-MASTER-D32-70	Circ. haut rendement	DN32	220	PN6/10		1~	0
DXM40-25	C + S	DN40	250	PN10		1~	PRIUX-MASTER-D40-60*	Circ. haut rendement	DN40	220	PN6/10		1~	2
							SIRIUX-MASTER-D40-60*	Circ. haut rendement	DN40	220	PN6/10		1~	2
DXM40-40	C+S+Ph	DN40	250	PN10		1~	PRIUX-MASTER-D40-60*	Circ. haut rendement	DN40	220	PN6/10		1~	2
							PRIUX-MASTER-D40-80	Circ. haut rendement	DN40	250	PN6/10		1~	0
							SIRIUX-MASTER-D40-60*	Circ. haut rendement	DN40	220	PN6/10		1~	2
							SIRIUX-MASTER-D40-80	Circ. haut rendement	DN40	250	PN6/10		1~	0
DXM40-40N	C + S	DN40	250	PN6/10		1~	PRIUX-MASTER-D40-60*	Circ. haut rendement	DN40	220	PN6/10		1~	2

[1] **Rechange** : voir pièces de rechange des circulateurs asynchrones, à partir de la page 16
[2] **Installation - À vérifier** : codes 0 / 1 / 2 / 3 / 4 : voir marque page ou page 8

Ancien modèle SALMSON						Modèle de remplacement SALMSON							Installation
Désignation	Rechange[1]	CB / RU	Entraxe	PN	P(Kw) Tension	Désignation	Type	CB / RU	Entraxe	PN	P(Kw) Tension	Vitesse	À vérifier[2]
Pompes doubles													
						PRIUX-MASTER-D40-80	Circ. haut rendement	DN40	250	PN6/10	1~		0
						SIRIUX-MASTER-D40-60*	Circ. haut rendement	DN40	220	PN6/10	1~		2
						SIRIUX-MASTER-D40-80	Circ. haut rendement	DN40	250	PN6/10	1~		0
DXM40-45	C + S	DN40	250	PN10	1~	PRIUX-MASTER-D40-60*	Circ. haut rendement	DN40	220	PN6/10	1~		2
						PRIUX-MASTER-D40-80	Circ. haut rendement	DN40	250	PN6/10	1~		0
						SIRIUX-MASTER-D40-60*	Circ. haut rendement	DN40	220	PN6/10	1~		2
						SIRIUX-MASTER-D40-80	Circ. haut rendement	DN40	250	PN6/10	1~		0
DXM40-80	C+S+Ph	DN40	250	PN10	1~	PRIUX-MASTER-D40-80	Circ. haut rendement	DN40	250	PN6/10	1~		0
						SIRIUX-MASTER-D40-80	Circ. haut rendement	DN40	250	PN6/10	1~		0
DXM40-80N	C + S	DN40	250	PN6/10	1~	PRIUX-MASTER-D40-80	Circ. haut rendement	DN40	250	PN6/10	1~		0
						SIRIUX-MASTER-D40-80	Circ. haut rendement	DN40	250	PN6/10	1~		0
DXM40-110N	C + S	DN40	250	PN6/10	1~	PRIUX-MASTER-D40-110	Circ. haut rendement	DN40	250	PN6/10	1~		0
						SIRIUX-MASTER-D40-110	Circ. haut rendement	DN40	250	PN6/10	1~		0
DXM50-25	C+S+Ph	DN50	280	PN10	1~	PRIUX-MASTER-D50-70	Circ. haut rendement	DN50	280	PN6/10	1~		0
						SIRIUX-MASTER-D50-70	Circ. haut rendement	DN50	280	PN6/10	1~		0
DXM50-25N	C + S	DN50	280	PN6/10	1~	PRIUX-MASTER-D50-70	Circ. haut rendement	DN50	280	PN6/10	1~		0
						SIRIUX-MASTER-D50-70	Circ. haut rendement	DN50	280	PN6/10	1~		0
DXM50-50	C+S+Ph	DN50	280	PN10	1~	PRIUX-MASTER-D50-80	Circ. haut rendement	DN50	280	PN6/10	1~		0
						SIRIUX-MASTER-D50-80	Circ. haut rendement	DN50	280	PN6/10	1~		0
DXM50-50N	C + S	DN50	280	PN6/10	1~	PRIUX-MASTER-D50-80	Circ. haut rendement	DN50	280	PN6/10	1~		0
						SIRIUX-MASTER-D50-80	Circ. haut rendement	DN50	280	PN6/10	1~		0
DXM50-90	C + S	DN50	280	PN10	1~	PRIUX-MASTER-D50-80	Circ. haut rendement	DN50	280	PN6/10	1~		0
						SIRIUX-MASTER-D50-80	Circ. haut rendement	DN50	280	PN6/10	1~		0
DXM50-90N	C + S	DN50	280	PN6/10	1~	PRIUX-MASTER-D50-80	Circ. haut rendement	DN50	280	PN6/10	1~		0

[1] **Rechange** : voir pièces de rechange des circulateurs asynchrones, à partir de la page 16
[2] **Installation - À vérifier** : codes 0 / 1 / 2 / 3 / 4 : voir marque page ou page 8

Ancien modèle SALMSON							Modèle de remplacement SALMSON							Installation
Désignation	Rechange[1]	CB / RU	Entraxe	PN	P(Kw)	Tension	Désignation	Type	CB / RU	Entraxe	PN	P(Kw)	Tension Vitesse	À vérifier[2]
Pompes doubles														
							SIRIUX-MASTER-D50-80	Circ. haut rendement	DN50	280	PN6/10		1~	0
DXM65-25	C + S	DN65	340	PN10		1~	PRIUX-MASTER-D65-90	Circ. haut rendement	DN65	340	PN6/10		1~	0
							SIRIUX-MASTER-D65-90	Circ. haut rendement	DN65	340	PN6/10		1~	0
DXM65-25N	C + S	DN65	340	PN6/10		1~	PRIUX-MASTER-D65-90	Circ. haut rendement	DN65	340	PN6/10		1~	0
							SIRIUX-MASTER-D65-90	Circ. haut rendement	DN65	340	PN6/10		1~	0
DXM65-50	C+S+Ph	DN65	340	PN10		1~	PRIUX-MASTER-D65-90	Circ. haut rendement	DN65	340	PN6/10		1~	0
							SIRIUX-MASTER-D65-90	Circ. haut rendement	DN65	340	PN6/10		1~	0
DXM65-50N	C + S	DN65	340	PN6/10		1~	PRIUX-MASTER-D65-90	Circ. haut rendement	DN65	340	PN6/10		1~	0
							SIRIUX-MASTER-D65-90	Circ. haut rendement	DN65	340	PN6/10		1~	0
DXM80-25	C+S+Ph	DN80	360	PN10		1~	PRIUX-MASTER-D80-40	Circ. haut rendement	DN80	360	PN10		1~	0
							SIRIUX-MASTER-D80-40	Circ. haut rendement	DN80	360	PN10		1~	0
DXM80-25N	C + S	DN80	360	PN10		1~	PRIUX-MASTER-D80-40	Circ. haut rendement	DN80	360	PN10		1~	0
							SIRIUX-MASTER-D80-40	Circ. haut rendement	DN80	360	PN10		1~	0
EC2500		DN50	280	PN10		3~	PRIUX-MASTER-D50-70	Circ. haut rendement	DN50	280	PN6/10		1~	1
							SIRIUX-MASTER-D50-70	Circ. haut rendement	DN50	280	PN6/10		1~	1
EC2650		DN65	340	PN10		3~	PRIUX-MASTER-D65-90	Circ. haut rendement	DN65	340	PN6/10		1~	1
							SIRIUX-MASTER-D65-90	Circ. haut rendement	DN65	340	PN6/10		1~	1
EC2655		DN65	340	PN10		3~	PRIUX-MASTER-D65-90	Circ. haut rendement	DN65	340	PN6/10		1~	1
							SIRIUX-MASTER-D65-90	Circ. haut rendement	DN65	340	PN6/10		1~	1
EC2800		DN80	360	PN10		3~	PRIUX-MASTER-D80-40	Circ. haut rendement	DN80	360	PN10		1~	1
							SIRIUX-MASTER-D80-40	Circ. haut rendement	DN80	360	PN10		1~	1
EC2805		DN80	360	PN10		3~	PRIUX-MASTER-D80-40	Circ. haut rendement	DN80	360	PN10		1~	1
							SIRIUX-MASTER-D80-40	Circ. haut rendement	DN80	360	PN10		1~	1
ECX2400		DN40	250	PN10		3~	PRIUX-MASTER-D40-80	Circ. haut rendement	DN40	250	PN6/10		1~	1
							SIRIUX-MASTER-D40-80	Circ. haut rendement	DN40	250	PN6/10		1~	1
ECX2500		DN50	280	PN10		3~	PRIUX-MASTER-D50-70	Circ. haut rendement	DN50	280	PN6/10		1~	1

Ancien modèle SALMSON							Modèle de remplacement SALMSON								Installation
Désignation	Rechange[1]	CB / RU	Entraxe	PN	P(Kw)	Tension	Désignation	Type	CB / RU	Entraxe	PN	P(Kw)	Tension	Vitesse	À vérifier[2]
Pompes doubles															
							SIRIUX-MASTER-D50-70	Circ. haut rendement	DN50	280	PN6/10		1~		1
ECX2501		DN50	280	PN10		3~	PRIUX-MASTER-D50-70	Circ. haut rendement	DN50	280	PN6/10		1~		1
							SIRIUX-MASTER-D50-70	Circ. haut rendement	DN50	280	PN6/10		1~		1
ECX2650		DN65	340	PN10		3~	PRIUX-MASTER-D65-90	Circ. haut rendement	DN65	340	PN6/10		1~		1
							SIRIUX-MASTER-D65-90	Circ. haut rendement	DN65	340	PN6/10		1~		1
ECX2653		DN65	340	PN10		3~	PRIUX-MASTER-D65-90	Circ. haut rendement	DN65	340	PN6/10		1~		1
							SIRIUX-MASTER-D65-90	Circ. haut rendement	DN65	340	PN6/10		1~		1
ECX2654		DN65	340	PN10		3~	PRIUX-MASTER-D65-90	Circ. haut rendement	DN65	340	PN6/10		1~		1
							SIRIUX-MASTER-D65-90	Circ. haut rendement	DN65	340	PN6/10		1~		1
ECX2800		DN80	360	PN10		3~	PRIUX-MASTER-D80-40	Circ. haut rendement	DN80	360	PN10		1~		1
							SIRIUX-MASTER-D80-40	Circ. haut rendement	DN80	360	PN10		1~		1
EURAMO 2400		DN40	250			1~	PRIUX-MASTER-D40-60*	Circ. haut rendement	DN40	220	PN6/10		1~		3
							SIRIUX-MASTER-D40-60*	Circ. haut rendement	DN40	220	PN6/10		1~		3
EURAMO 2500		DN50	280			3~	PRIUX-MASTER-D50-70	Circ. haut rendement	DN50	280	PN6/10		1~		1
							SIRIUX-MASTER-D50-70	Circ. haut rendement	DN50	280	PN6/10		1~		1
EURAMO 2650		DN65	340			3~	PRIUX-MASTER-D65-90	Circ. haut rendement	DN65	340	PN6/10		1~		1
							SIRIUX-MASTER-D65-90	Circ. haut rendement	DN65	340	PN6/10		1~		1
EURAMO 2655		DN65	340			3~	PRIUX-MASTER-D65-90	Circ. haut rendement	DN65	340	PN6/10		1~		1
							SIRIUX-MASTER-D65-90	Circ. haut rendement	DN65	340	PN6/10		1~		1
EURAMO 2800		DN80	360	PN10		3~	PRIUX-MASTER-D80-40	Circ. haut rendement	DN80	360	PN10		1~		1
							SIRIUX-MASTER-D80-40	Circ. haut rendement	DN80	360	PN10		1~		1
EURAMO 2805		DN80	360	PN10		3~	PRIUX-MASTER-D80-40	Circ. haut rendement	DN80	360	PN10		1~		1
							SIRIUX-MASTER-D80-40	Circ. haut rendement	DN80	360	PN10		1~		1
GIM V2150-4		DN50	280	PN10	4		JRL405-10.5/0.12	In-Line standard	DN50	280	PN10	0,25	3~	1450	0
GIM V2220-4		DN65	340	PN10	4		JRL406-11/0.25	In-Line standard	DN65	340	PN10	0,25	3~	1450	0

[1] **Rechange** : voir pièces de rechange des circulateurs asynchrones, à partir de la page 16
[2] **Installation - À vérifier** : codes 0 / 1 / 2 / 3 / 4 : voir marque page ou page 8

Ancien modèle SALMSON						Modèle de remplacement SALMSON								Installation
Désignation	Rechange[1]	CB / RU	Entraxe	PN	P(Kw)	Tension	Désignation	Type	CB / RU	Entraxe	PN	P(Kw)	Tension	Vitesse	À vérifier[2]
Pompes doubles															
GIM V2230-4		DN65	340	PN10	4		JRL405-15/0.55	In-Line standard	DN50	340	PN10	0,55	3~	1450	2
							JRL406-12/0.37	In-Line standard	DN65	340	PN10	0,37	3~	1450	0
GIM V2460-2		DN80	360	PN10	2		JRL206-12/1.5	In-Line standard	DN65	340	PN10	1,5	3~	2900	2
JR10-18-2		DN100	450	PN10	2	3~	DIL408-16/1.5	In-Line standard	DN80	440	PN16	1,5	3~	1450	2
JR10-18-3		DN100	450	PN10	3	3~	DIL408-17/2.2	In-Line standard	DN80	440	PN16	2,2	3~	1450	2
JR10-25-1		DN100	550	PN10	1	3~	DIL408-21/3	In-Line standard	DN80	500	PN16	3	3~	1450	2
JR10-25-2		DN100	550	PN10	2	3~	DIL408-22/4	In-Line standard	DN80	500	PN16	4	3~	1450	2
JR10-25-4		DN100	550	PN10	4	3~	DIL408-27/5.5	In-Line standard	DN80	500	PN16	5,5	3~	1450	2
JR12-26-1		DN125	650	PN10	1	3~	DIL410-16/2.2	In-Line standard	DN100	500	PN16	2,2	3~	1450	2
JR12-26-2		DN125	650	PN10	2	3~	DIL410-17/3	In-Line standard	DN100	500	PN16	3	3~	1450	2
JR12-26-3		DN125	650	PN10	3	3~	DIL412-19/4	In-Line standard	DN125	620	PN16	4	3~	1450	2
JR12-26-5		DN125	650	PN10	5	3~	DIL410-25/7.5	In-Line standard	DN100	550	PN16	7,5	3~	1450	2
JR15-28-1		DN150	800	PN10	1	3~	NOUS CONSULTER								
JR2082-1.5		DN80	450	PN10	1,5	3~	DIL406-17/1.5	In-Line standard	DN65	430	PN16	1,5	3~	1450	2
JR2084-3		DN80	450	PN10	3	3~	DIL406-22/3	In-Line standard	DN65	475	PN16	3	3~	1450	2
JR2105		DN100	550	PN10		3~	DIL410-25/7.5	In-Line standard	DN100	550	PN16	7,5	3~	1450	0
JR2106		DN100	550	PN10		3~	DIL410-25/7.5	In-Line standard	DN100	550	PN16	7,5	3~	1450	0
JR2123-5.5		DN125	650	PN10	5,5	3~	DIL412-21/5.5	In-Line standard	DN125	620	PN16	5,5	3~	1450	2
JR8-18-1		DN80	450	PN10	1	3~	JRL405-15/0.55	In-Line standard	DN50	340	PN10	0,55	3~	1450	2
JR8-18-3		DN80	450	PN10	3	3~	DIL406-16/1.1	In-Line standard	DN65	430	PN16	1,1	3~	1450	2
JR8-22-1		DN80	450	PN10	1	3~	DIL405-22/2.2	In-Line standard	DN50	440	PN16	2,2	3~	1450	2
JRB2051-0.36		DN50	280	PN10	0,36	3~	DIL403-15/0.37	In-Line standard	DN32	320	PN16	0,37	3~	1450	2
JRB2061-0.36		DN65	340	PN10	0,36	3~	DIL404-14/0.25	In-Line standard	DN40	340	PN16	0,25	3~	1450	2
JRB2104		DN100	550	PN10			DIL410-20/4	In-Line standard	DN100	550	PN16	4	3~	1450	0
JRB2105		DN100	550	PN10		3~	DIL410-25/7.5	In-Line standard	DN100	550	PN16	7,5	3~	1450	0

[1] **Rechange** : voir pièces de rechange des circulateurs asynchrones, à partir de la page 16
[2] **Installation - À vérifier** : codes 0 / 1 / 2 / 3 / 4 : voir marque page ou page 8

Ancien modèle SALMSON						Modèle de remplacement SALMSON								Installation
Désignation	Rechange[1]	CB / RU	Entraxe	PN	P(Kw)	Tension	Désignation	Type	CB / RU	Entraxe	PN	P(Kw)	Tension	Vitesse	À vérifier[2]
Pompes doubles															
JRB2106		DN100	550	PN10		3~	**DIL410-25/7.5**	In-Line standard	DN100	550	PN16	7,5	3~	1450	0
JRB2109		DN100	550	PN10			**DIL410-25/7.5**	In-Line standard	DN100	550	PN16	7,5	3~	1450	3
JRC205-13/2.2		DN50	340	PN10	2,2	3~	**DIL205-11/1.5**	In-Line standard	DN50	340	PN16	1,5	3~	2900	0
							JRL205-13/2.2	In-Line standard	DN50	340	PN10	2,2	3~	2900	0
JRC205-15/3		DN50	340	PN16	3	3~	**JRL205-15/4**	In-Line standard	DN50	340	PN10	4	3~	2900	0
JRC205-16/3		DN50	340	PN16	3	3~	**JRL204-16/4**	In-Line standard	DN40	320	PN10	4	3~	2900	2
JRC205-17/7.5		DN50	440	PN16	7,5	3~	**DIL205-16/5.5**	In-Line standard	DN50	340	PN16	5,5	3~	2900	2
JRC205-19/7.5		DN50	440	PN16	7,5	3~	**DIL205-18/7.5**	In-Line standard	DN50	440	PN16	7,5	3~	2900	0
JRC206-12/2.2		DN65	340	PN16	2,2	3~	**JRL206-11/2.2**	In-Line standard	DN65	340	PN10	2,2	3~	2900	0
JRC206-13/3		DN65	340	PN16	3	3~	**JRL206-12/3**	In-Line standard	DN65	340	PN10	3	3~	2900	0
JRC206-14/3		DN65	340	PN16	3	3~	**JRL206-13/4**	In-Line standard	DN65	340	PN10	4	3~	2900	0
JRC208-12/3		DN80	360	PN16	3	3~	**JRL208-10.5/3**	In-Line standard	DN80	360	PN10	3	3~	2900	0
JRC208-13/4		DN80	360	PN16	4	3~	**JRL208-12/4**	In-Line standard	DN80	360	PN10	4	3~	2900	0
JRC208-15/5.5		DN80	360	PN16	5,5	3~	**DIL208-15/7.5**	In-Line standard	DN80	440	PN16	7,5	3~	2900	2
JRC208-16/7.5		DN80	360	PN16	7,5	3~	**DIL206-16/7.5**	In-Line standard	DN65	440	PN16	7,5	3~	2900	2
JRC210-12/4		DN100	395	PN16	4	3~	**DIL208-13/5.5**	In-Line standard	DN80	400	PN16	5,5	3~	2900	2
JRC210-13/5.5		DN100	395	PN16	5,5	3~	**DIL208-14/7.5**	In-Line standard	DN80	400	PN16	7,5	3~	2900	2
JRC210-14/7.5		DN100	395	PN16	7,5	3~	**DIL208-15/7.5**	In-Line standard	DN80	440	PN16	7,5	3~	2900	2
JRC405-13/0.55		DN50	340	PN16	0,55	3~	**JRL405-13/0.37**	In-Line standard	DN50	340	PN10	0,37	3~	1450	0
JRC405-15/0.55		DN50	340	PN16	0,55	3~	**DIL405-15/0.55**	In-Line standard	DN50	340	PN16	0,55	3~	1450	0
JRC405-16/0.55		DN50	340	PN16	0,55	3~	**JRL405-15/0.55**	In-Line standard	DN50	340	PN10	0,55	3~	1450	0
JRC405-19/1.1		DN50	440	PN16	1,1	3~	**DIL405-17/1.1**	In-Line standard	DN50	340	PN16	0,75	3~	1450	2
JRC405-20/1.5		DN50	440	PN16	1,5	3~	**DIL405-20/1.5**	In-Line standard	DN50	440	PN16	1,5	3~	1450	0
JRC405-22/1.5		DN50	440	PN16	1,5	3~	**DIL405-20/1.5**	In-Line standard	DN50	440	PN16	1,5	3~	1450	0
JRC405-22/2.2		DN50	440	PN16	2,2	3~	**DIL405-22/2.2**	In-Line standard	DN50	440	PN16	2,2	3~	1450	0

[1] **Rechange** : voir pièces de rechange des circulateurs asynchrones, à partir de la page 16
[2] **Installation - À vérifier** : codes 0 / 1 / 2 / 3 / 4 : voir marque page ou page 8

Ancien modèle SALMSON						Modèle de remplacement SALMSON								Installation
Désignation	Rechange[1]	CB / RU	Entraxe	PN	P(Kw)	Tension	Désignation	Type	CB / RU	Entraxe	PN	P(Kw)	Tension	Vitesse	À vérifier[2]
Pompes doubles															
JRC405-23/2.2		DN50	440	PN16	2,2	3~	**DIL405-26/3**	In-Line standard	DN50	440	PN16	3	3~	1450	0
JRC405-25/3		DN50	440	PN16	3	3~	**DIL405-26/3**	In-Line standard	DN50	440	PN16	3	3~	1450	0
JRC406-13/0.55		DN65	340	PN16	0,55	3~	**JRL406-12/0.37**	In-Line standard	DN65	340	PN10	0,37	3~	1450	0
JRC406-14/0.55		DN65	340	PN16	0,55	3~	**JRL406-13/0.55**	In-Line standard	DN65	340	PN10	0,55	3~	1450	0
JRC406-15/0.55		DN65	340	PN16	0,55	3~	**JRL406-13/0.55**	In-Line standard	DN65	340	PN10	0,55	3~	1450	0
JRC406-16/0.75		DN65	340	PN16	0,75	3~	**DIL406-15/0.75**	In-Line standard	DN65	430	PN16	0,75	3~	1450	0
JRC406-18/1.5		DN65	475	PN16	1,5	3~	**DIL406-17/1.5**	In-Line standard	DN65	430	PN16	1,5	3~	1450	2
JRC406-20/2.2		DN65	475	PN16	2,2	3~	**DIL406-21/2.2**	In-Line standard	DN65	475	PN16	2,2	3~	1450	0
JRC406-22/3		DN65	475	PN16	3	3~	**DIL406-22/3**	In-Line standard	DN65	475	PN16	3	3~	1450	0
JRC406-24/3		DN65	475	PN16	3	3~	**DIL406-22/3**	In-Line standard	DN65	475	PN16	3	3~	1450	0
JRC406-24/4		DN65	475	PN16	4	3~	**DIL408-21/3**	In-Line standard	DN80	500	PN16	3	3~	1450	2
JRC406-25/4		DN65	475	PN16	4	3~	**DIL406-25/4**	In-Line standard	DN65	475	PN16	4	3~	1450	0
JRC406-25/5.5		DN65	475	PN16	5,5	3~	**DIL408-21/3**	In-Line standard	DN80	500	PN16	3	3~	1450	2
JRC408-12/0.55		DN80	360	PN16	0,55	3~	**JRL408-12.5/0.75**	In-Line standard	DN80	360	PN10	0,75	3~	1450	0
JRC408-14/0.55		DN80	360	PN16	0,55	3~	**JRL408-12.5/0.75**	In-Line standard	DN80	360	PN10	0,75	3~	1450	0
JRC408-15/0.75		DN80	360	PN16	0,75	3~	**JRL408-14/1.1**	In-Line standard	DN80	360	PN10	1,1	3~	1450	0
JRC408-16/1.1		DN80	360	PN16	1,1	3~	**JRL408-14/1.1**	In-Line standard	DN80	360	PN10	1,1	3~	1450	0
JRC408-19/2.2		DN80	500	PN16	2,2	3~	**DIL408-17/2.2**	In-Line standard	DN80	440	PN16	2,2	3~	1450	2
JRC408-21/3		DN80	500	PN16	3	3~	**DIL408-21/3**	In-Line standard	DN80	500	PN16	3	3~	1450	0
JRC408-22/4		DN80	500	PN16	4	3~	**DIL408-22/4**	In-Line standard	DN80	500	PN16	4	3~	1450	0
JRC408-25/5.5		DN80	500	PN16	5,5	3~	**DIL408-27/5.5**	In-Line standard	DN80	500	PN16	5,5	3~	1450	0
JRC410-12/0.55		DN100	395	PN16	0,55	3~	**JRL408-12.5/0.75**	In-Line standard	DN80	360	PN10	0,75	3~	1450	2
JRC410-13/0.75		DN100	395	PN16	0,75	3~	**JRL408-14/1.1**	In-Line standard	DN80	360	PN10	1,1	3~	1450	2
JRC410-14/1.1		DN100	395	PN16	1,1	3~	**JRL408-14/1.1**	In-Line standard	DN80	360	PN10	1,1	3~	1450	2
JRC410-16/1.5		DN100	395	PN16	1,5	3~	**DIL408-17/2.2**	In-Line standard	DN80	440	PN16	2,2	3~	1450	2

[1] **Rechange** : voir pièces de rechange des circulateurs asynchrones, à partir de la page 16
[2] **Installation - À vérifier** : codes 0 / 1 / 2 / 3 / 4 : voir marque page ou page 8

Ancien modèle SALMSON						Modèle de remplacement SALMSON								Installation
Désignation	Rechange[1]	CB / RU	Entraxe	PN	P(Kw)	Tension	Désignation	Type	CB / RU	Entraxe	PN	P(Kw)	Tension	Vitesse	À vérifier[2]
Pompes doubles															
JRC410-18/2.2		DN100	550	PN16	2,2	3~	**DIL408-21/3**	In-Line standard	DN80	500	PN16	3	3~	1450	2
JRC410-19/3		DN100	550	PN16	3	3~	**DIL410-21/4**	In-Line standard	DN100	550	PN16	4	3~	1450	0
JRC410-21/4		DN100	550	PN16	4	3~	**DIL410-20/4**	In-Line standard	DN100	550	PN16	4	3~	1450	0
JRC410-23/5.5		DN100	550	PN16	5,5	3~	**DIL410-22/5.5**	In-Line standard	DN100	550	PN16	5,5	3~	1450	0
JRC410-25/5.5		DN100	550	PN16	5,5	3~	**DIL410-25/7.5**	In-Line standard	DN100	550	PN16	7,5	3~	1450	0
JRC410-25/7.5		DN100	550	PN16	7,5	3~	**DIL410-25/7.5**	In-Line standard	DN100	550	PN16	7,5	3~	1450	0
JRC412-18/3		DN125	620	PN16	3	3~	**DIL412-19/4**	In-Line standard	DN125	620	PN16	4	3~	1450	0
JRC412-20/4		DN125	620	PN16	4	3~	**DIL412-19/4**	In-Line standard	DN125	620	PN16	4	3~	1450	0
JRC412-22/5.5		DN125	620	PN16	5,5	3~	**DIL412-21/5.5**	In-Line standard	DN125	620	PN16	5,5	3~	1450	0
JRC412-24/7.5		DN125	620	PN16	7,5	3~	**DIL412-22/7.5**	In-Line standard	DN125	620	PN16	7,5	3~	1450	0
JRC415-20/5.5		DN150	700	PN16	5,5	3~	**DIL415-19/5.5**	In-Line standard	DN150	700	PN16	5,5	3~	1450	0
JRC415-22/7.5		DN150	700	PN16	7,5	3~	**DIL415-20/7.5**	In-Line standard	DN150	700	PN16	7,5	3~	1450	0
JRC415-24/9		DN150	700	PN16	9	3~	**DIL415-25/15**	In-Line standard	DN150	700	PN16	15	3~	1450	0
JRE203-16/1.1		DN32	260	PN10	1,1	3~	**JRE203-16/1.1-3G**	In-Line électronique	DN32	260	PN10	1,1	3~	VEV	0
JRE204-11/0.55		DN40	250	PN10	0,55	3~	**JRE204-11/0.55-3G**	In-Line électronique	DN40	250	PN10	0,55	3~	VEV	0
JRE204-13/3		DN40	320	PN10	3	3~	**JRE204-13/3-3G**	In-Line électronique	DN40	320	PN10	3	3~	VEV	0
JRE205-11/0.75		DN50	280	PN10	0,75	3~	**JRE205-10.5/0.75-3G**	In-Line électronique	DN50	280	PN10	0,75	3~	VEV	0
JRE205-16/4		DN50	340	PN10	4	3~	**JRE205-15/4-3G**	In-Line électronique	DN50	340	PN10	4	3~	VEV	0
JRE206-12/1.5		DN65	340	PN10	1,5	3~	**JRE206-12/1.5-3G**	In-Line électronique	DN65	340	PN10	1,5	3~	VEV	0
JRE206-16.5/4-2G		DN65	340	PN10	4	3~	**JRE206-13/4-3G**	In-Line électronique	DN65	340	PN10	4	3~	VEV	0
JRE206-16/3		DN65	340	PN10	3	3~	**JRE206-12/3-3G**	In-Line électronique	DN65	340	PN10	3	3~	VEV	0
JRE208-12/2.2		DN80	360	PN10	2,2	3~	**JRE208-12/2.2-3G**	In-Line électronique	DN80	360	PN10	2,2	3~	VEV	0
JRE208-13/3-2G		DN80	360	PN10	3	3~	**JRE208-10.5/3-3G**	In-Line électronique	DN80	360	PN10	3	3~	VEV	0
JRE208-16/4		DN80	360	PN10	4	3~	**JRE208-11/4-3G**	In-Line électronique	DN80	360	PN10	4	3~	VEV	0
JRL206-12/2.2		DN65	340	PN10	2,2	3~	**JRL206-11/2.2**	In-Line standard	DN65	340	PN10	2,2	3~	2900	0

[1] **Rechange** : voir pièces de rechange des circulateurs asynchrones, à partir de la page 16
[2] **Installation - À vérifier** : codes 0 / 1 / 2 / 3 / 4 : voir marque page ou page 8

Ancien modèle SALMSON						Modèle de remplacement SALMSON								Installation
Désignation	Rechange[1]	CB / RU	Entraxe	PN	P(Kw)	Tension	Désignation	Type	CB / RU	Entraxe	PN	P(Kw)	Tension	Vitesse	À vérifier[2]
Pompes doubles															
JRL206-13/3	DN65	340	PN10	3	3~		**JRL206-12/3**	In-Line standard	DN65	340	PN10	3	3~	2900	0
JRL206-14/4	DN65	340	PN10	4	3~		**JRL206-13/4**	In-Line standard	DN65	340	PN10	4	3~	2900	0
JRL208-13/3	DN80	360	PN10	3	3~		**JRL208-10.5/3**	In-Line standard	DN80	360	PN10	3	3~	2900	0
JRL208-14/4	DN80	360	PN10	4	3~		**JRL208-12/4**	In-Line standard	DN80	360	PN10	4	3~	2900	0
JRL406-12/0.25	DN65	340	PN10	0,25	3~		**JRL406-11/0.25**	In-Line standard	DN65	340	PN10	0,25	3~	1450	0
JRL406-13/0.37	DN65	340	PN10	0,37	3~		**JRL406-12/0.37**	In-Line standard	DN65	340	PN10	0,37	3~	1450	0
JRL406-14/0.55	DN65	340	PN10	0,55	3~		**JRL406-13/0.55**	In-Line standard	DN65	340	PN10	0,55	3~	1450	0
JRL406-15/0.75	DN65	340	PN10	0,75	3~		**DIL406-15/0.75**	In-Line standard	DN65	430	PN16	0,75	3~	1450	2
JRL408-13/0.75	DN80	360	PN10	0,75	3~		**JRL408-12.5/0.75**	In-Line standard	DN80	360	PN10	0,75	3~	1450	3
JRL408-15/1.1	DN80	360	PN10	1,1	3~		**JRL408-14/1.1**	In-Line standard	DN80	360	PN10	1,1	3~	1450	0
JS15-28-1	DN150	800	PN10		3~		**NOUS CONSULTER**								
JS2105	DN100	550	PN10		3~		**DIL410-25/7.5**	In-Line standard	DN100	550	PN16	7,5	3~	1450	0
JS2106	DN100	550	PN10		3~		**DIL410-25/7.5**	In-Line standard	DN100	550	PN16	7,5	3~	1450	0
JSB2105	DN100	550	PN10		3~		**DIL410-25/7.5**	In-Line standard	DN100	550	PN16	7,5	3~	1450	0
JSB2106	DN100	550	PN10		3~		**DIL410-25/7.5**	In-Line standard	DN100	550	PN16	7,5	3~	1450	0
XA2		160					**PRIUX-HOME-80-25/180**	Circ. haut rendement	G 1"1/2	180	PN6		1~		3
Z2321-1	DN32	220			3~		**NOUS CONSULTER**								
Z2501-1	DN50	280			3~		**NOUS CONSULTER**								
Z2501-3	DN50	280			3~		**NOUS CONSULTER**								
Z2651-3	DN65	340			3~		**NOUS CONSULTER**								
Z2801-3	DN80	360			3~		**NOUS CONSULTER**								
ECS															
NEC1025B-1	G 1"1/2	180	PN10		1~		**NEC-1-M-25**	In-Line standard	G 1"1/2	180	PN10	0,09	1~	1450	0
NEC1033-1	G 2"	250	PN10		1~		**NEC-2-M-25**	In-Line standard	G 1"1/2	180	PN10	0,18	1~	2850	0
NEC1033-3	G 2"	250	PN10		3~		**NEC-2-T-25**	In-Line standard	G 1"1/2	180	PN10	0,18	3~	2850	0

[1] **Rechange** : voir pièces de rechange des circulateurs asynchrones, à partir de la page 16
[2] **Installation - À vérifier** : codes 0 / 1 / 2 / 3 / 4 : voir marque page ou page 8

Ancien modèle SALMSON						Modèle de remplacement SALMSON								Installation
Désignation	Rechange[1]	CB / RU	Entraxe	PN	P(Kw)	Tension	Désignation	Type	CB / RU	Entraxe	PN	P(Kw)	Tension	Vitesse	À vérifier[2]
ECS															
NEC1033B-3	G 2"	250		PN10		3~	NEC-2-T-25	In-Line standard	G 1"1/2	180	PN10	0,18	3~	2850	0
NEC1033D-3	G 2"	250		PN10		3~	NEC-2-T-25	In-Line standard	G 1"1/2	180	PN10	0,18	3~	2850	0
NEC1033F-3	G 2"	250		PN10		3~	NEC-2-T-25	In-Line standard	G 1"1/2	180	PN10	0,18	3~	2850	0
NEC1051-1	DN50	300		PN10		1~	LRL404-11/0.12-P2	In-Line standard	DN40	250	PN10	0,12	3~	1450	2
NEC1051-3	DN50	300		PN10		3~	LRL404-11/0.12-P2	In-Line standard	DN40	250	PN10	0,12	3~	1450	2
NEC1051D-3	DN50	300		PN10		3~	LRL404-11/0.12-P2	In-Line standard	DN40	250	PN10	0,12	3~	1450	2
NEC1051F-3	DN50	300		PN10		3~	LRL404-11/0.12-P2	In-Line standard	DN40	250	PN10	0,12	3~	1450	2
NEC2-5	DN25	250		PN10			NEC-2-M-25	In-Line standard	G 1"1/2	180	PN10	0,18	1/3~	2850	2
NEC25B	G 1"1/2	180		PN10			NEC-1-M-25	In-Line standard	G 1"1/2	180	PN10	0,09	1~	1450	0
NEC25B-M	G 1"1/2	180		PN10			NEC-1-M-25	In-Line standard	G 1"1/2	180	PN10	0,09	1~	1450	0
NEC25B-T	G 1"1/2	180		PN10		3~	NEC-1-T-25	In-Line standard	G 1"1/2	180	PN10	0,09	3~	1450	0
NEC330-4-1F	G 2"	250		PN10		1~	NEC-2-M-25	In-Line standard	G 1"1/2	180	PN10	0,18	1~	2850	2
NEC330-4-3B	G 2"	260		PN10		3~	NEC-2-T-25	In-Line standard	G 1"1/2	180	PN10	0,18	3~	2850	2
NEC330-4-3F	G 2"	250		PN10		3~	NEC-2-T-25	In-Line standard	G 1"1/2	180	PN10	0,18	3~	2850	2
NEC331-2 - T	G 2"	250		PN10		3~	LRL203-09/0.37-P2	In-Line standard	DN32	260	PN10	0,37	3~	2900	2
NEC331-4 - M	G 2"	250		PN10		1~	NEC-1-M-25	In-Line standard	G 1"1/2	180	PN10	0,09	1~	1450	2
NEC331-4 - T	G 2"	250		PN10		3~	NEC-1-T-25	In-Line standard	G 1"1/2	180	PN10	0,09	3~	1450	2
NEC332 BZ	G 2"	260		PN10			NEC-2-T-25	In-Line standard	G 1"1/2	180	PN10	0,18	3~	2850	2
NEC332-2	G 2"	250		PN10			LRL203-10/0.55-P2	In-Line standard	DN32	260	PN10	0,55	3~	2900	2
NEC332-4	G 2"	250		PN10			NEC-2-T-25	In-Line standard	G 1"1/2	180	PN10	0,18	3~	2850	2
NEC334 BZ	G 2"	260		PN10			NEC-2-T-25	In-Line standard	G 1"1/2	180	PN10	0,18	3~	2850	2
NEC334-2 - M	G 2"	250		PN10			LRL203-13/1.1-P2	In-Line standard	DN32	260	PN10	1,1	3~	2900	2
NEC334-2 - T	G 2"	250		PN10		3~	LRL203-13/1.1-P2	In-Line standard	DN32	260	PN10	1,1	3~	2900	2
NEC334-4 - M	G 2"	250		PN10		1~	NEC-2-M-25	In-Line standard	G 1"1/2	180	PN10	0,18	1~	2850	2
NEC334-4 - T	G 2"	250		PN10		3~	NEC-2-T-25	In-Line standard	G 1"1/2	180	PN10	0,18	3~	2850	2

[1] **Rechange** : voir pièces de rechange des circulateurs asynchrones, à partir de la page 16
[2] **Installation - À vérifier** : codes 0 / 1 / 2 / 3 / 4 : voir marque page ou page 8

Ancien modèle SALMSON						Modèle de remplacement SALMSON								Installation
Désignation	Rechange[1]	CB / RU	Entraxe	PN	P(Kw)	Tension	Désignation	Type	CB / RU	Entraxe	PN	P(Kw)	Tension	Vitesse	À vérifier[2]
ECS															
NEC33-M	G 2"	250	PN10		1~		NEC-2-M-25	In-Line standard	G 1"1/2	180	PN10	0,18	1~	2850	0
NEC33-T	G 2"	250	PN10		3~		NEC-2-T-25	In-Line standard	G 1"1/2	180	PN10	0,18	3~	2850	0
NEC4-3	DN40	250	PN10				LRL403-11/0.25-P2	In-Line standard	DN32	260	PN10	0,25	3~	1450	3
NEC510-4-1F	DN50	300	PN10				LRL404-11/0.12-P2	In-Line standard	DN40	250	PN10	0,12	3~	1450	2
NEC510-4-3F	DN50	300	PN10				LRL404-11/0.12-P2	In-Line standard	DN40	250	PN10	0,12	3~	1450	2
NEC512 - M	DN50	300	PN10		1~		LRL404-11/0.12-P2	In-Line standard	DN40	250	PN10	0,12	3~	1450	3
NEC512 - T	DN50	300	PN10		3~		LRL404-11/0.12-P2	In-Line standard	DN40	250	PN10	0,12	3~	1450	2
NEC512-4 - M	DN50	300	PN10		1~		LRL404-11/0.12-P2	In-Line standard	DN40	250	PN10	0,12	3~	1450	3
NEC512-4 - T	DN50	300	PN10		3~		LRL404-11/0.12-P2	In-Line standard	DN40	250	PN10	0,12	3~	1450	3
NEC514 - M	DN50	300	PN10		1~		LRL405-11/0.25-P2	In-Line standard	DN50	280	PN10	0,25	3~	1450	2
NEC514 - T	DN50	300	PN10		3~		LRL405-11/0.25-P2	In-Line standard	DN50	280	PN10	0,25	3~	1450	3
NEC514-4 - M	DN50	300	PN10		1~		LRL405-11/0.25-P2	In-Line standard	DN50	280	PN10	0,25	3~	1450	2
NEC514-4 - T	DN50	300	PN10		3~		LRL405-11/0.25-P2	In-Line standard	DN50	280	PN10	0,25	3~	1450	3
NEC621-2	DN65	340	PN10				LRL205-11/0.75-P2	In-Line standard	DN50	280	PN10	0,75	3~	2900	3
NEC621-4	DN65	340	PN10				LRL405-11/0.25-P2	In-Line standard	DN50	280	PN10	0,25	3~	1450	3
NEC623-2	DN65	340	PN10				LRL204-13/2.2-P2	In-Line standard	DN40	320	PN10	2,2	3~	2900	3
NEC623-4	DN65	340	PN10				LRL405-13/0.37-P2	In-Line standard	DN32	320	PN10	0,25	3~	1450	3
NEC631-4	DN65	370	PN10				LRL404-15/0.37-P2	In-Line standard	DN40	250	PN10	0,37	3~	1450	3
NEC632-4	DN65	370	PN10				LRL404-15/0.37-P2	In-Line standard	DN40	250	PN10	0,37	3~	1450	3
NEC633-4	DN65	370	PN10				SIL404-15/0.37-P2	In-Line standard	DN40	340	PN16	0,37	3~	1450	3
NEC635-4	DN65	370	PN10				SIL404-16/0.55-P2	In-Line standard	DN40	340	PN16	0,55	3~	1450	3
NEC813-4	DN80	360	PN10				NOUS CONSULTER								
NEC814-2	DN80	360	PN10				LRL206-12/1.75-P2	In-Line standard	DN65	340	PN10	1,5	3~	2900	3
NEC814-4	DN80	360	PN10				LRL406-11/0.25-P2	In-Line standard	DN65	340	PN10	0,25	3~	1450	3
NEC816-4	DN80	360	PN10				LRL406-12/0.37-P2	In-Line standard	DN65	340	PN10	0,37	3~	1450	3

[1] **Rechange** : voir pièces de rechange des circulateurs asynchrones, à partir de la page 16
[2] **Installation - À vérifier** : codes 0 / 1 / 2 / 3 / 4 : voir marque page ou page 8

Ancien modèle SALMSON							Modèle de remplacement SALMSON								Installation
Désignation	Rechange[1]	CB / RU	Entraxe	PN	P(Kw)	Tension	Désignation	Type	CB / RU	Entraxe	PN	P(Kw)	Tension	Vitesse	À vérifier[2]
ECS															
NEC821-4	DN80	390	PN10				**LRL406-13/0.55-P2**	In-Line standard	DN65	340	PN10	0,37	3~	1450	3
NEC824-4	DN80	390	PN10				**LRL406-13/0.55-P2**	In-Line standard	DN65	340	PN10	0,55	3~	1450	3
NEC825-4	DN80	390	PN10				**LRL406-15/0.75-P2**	In-Line standard	DN65	340	PN10	0,55	3~	1450	3
NEC827-4	DN80	390	PN10				**SIL406-16/1.1-P2**	In-Line standard	DN65	340	PN16	0,75	3~	1450	3
NSB35-25S	G 1"1/2	180	PN10		1~		**NSB-S40-25**	Circ. standard	G 1"1/2	180	PN10		1~		0
NSB-S 25-20	G 1"1/4	150	PN10		1~		**NSB25-20B-HX9-150**	Circ. standard	G 1"1/4	150	PN10		1~		2
SB100NV	G 1"1/2	180	PN10		1~		**NSB30-25B-HX9**	Circ. standard	G 1"1/2	180	PN10		1~		0
SB100V	G 1"1/2	180	PN10		1~		**NSB-S40-25**	Circ. standard	G 1"1/2	180	PN10		1~		0
SB100XL	G 1"1/2	180	PN10		1~		**NSB-S40-25**	Circ. standard	G 1"1/2	180	PN10		1~		0
SB10PJ	DN20	130	PN10		1~		**NSB-S40-25**	Circ. standard	G 1"1/2	180	PN10		1~		2
SB10V	G 1"	130	PN10		1~		**NSB15-15B-HX9**	Circ. standard	G 1"	130	PN10		1~		0
SB10YA	G 1"	130	PN10		1~		**NSB15-15B-HX9**	Circ. standard	G 1"	130	PN10		1~		0
SB25A	G 1"1/4	158	PN10		1~		**NSB25-20B-HX9**	Circ. standard	G 1"1/4	158	PN10		1~		0
SB25B	G 1"1/2	158	PN10		1~		**NSB25-20B-HX9**	Circ. standard	G 1"1/4	158	PN10		1~		0
SB50NV	G 1"1/2	180	PN10		1~		**NSB30-25B-HX9**	Circ. standard	G 1"1/2	180	PN10		1~		0
SB50XA	G 1"1/2	180	PN10		1~		**NSB30-25B-HX9**	Circ. standard	G 1"1/2	180	PN10		1~		0
SB5Y	G 1"	130	PN10		1~		**NSB05-15B-HX9**	Circ. standard	G 1"	130	PN10		1~		0

DAB

Attention, la tension d'alimentation doit impérativement être précisée à la commande : Mono 230 V / Tri 230 V / Tri 400 V

Ancien modèle DAB					Modèle de remplacement SALMSON							Installation
Désignation	CB / RU	Entraxe	PN	P(Kw) Tension	Désignation	Type	CB / RU	Entraxe	PN	P(Kw) Tension	Vitesse	À vérifier[1]
Pompes simples												
A20/180XM	DN32	180		1~	**PRIUX-HOME-40-32/180**	Circ. haut rendement	G 2"	180	PN6	1~		0
					SIRIUX-HOME-40-32/180	Circ. haut rendement	G 2"	180	PN10	1~		0
A35/130	DN25	130		1~	**PRIUX-HOME-60-25/130**	Circ. haut rendement	G 1"1/2	130	PN6	1~		0
					SIRIUX-HOME-60-25/130	Circ. haut rendement	G 1"1/2	130	PN10	1~		0
A35/160	DN25	160		1~	**PRIUX-HOME-60-25/130**	Circ. haut rendement	G 1"1/2	130	PN6	1~		2
					SIRIUX-HOME-60-25/130	Circ. haut rendement	G 1"1/2	130	PN10	1~		2
A35/180	DN25	180		1~	**PRIUX-HOME-60-25/180**	Circ. haut rendement	G 1"1/2	180	PN6	1~		0
					SIRIUX-HOME-60-25/180	Circ. haut rendement	G 1"1/2	180	PN6	1~		0
A50/180XM	G 2"	180		1~	**PRIUX-MASTER-32-55**	Circ. haut rendement	G 2"	180	PN10	1~		0
					SIRIUX-MASTER-32-40	Circ. haut rendement	G 2"	180	PN10	1~		0
A50/180XT	G 2"	180		3~	**PRIUX-MASTER-32-55**	Circ. haut rendement	G 2"	180	PN10	1~		1
					SIRIUX-MASTER-32-40	Circ. haut rendement	G 2"	180	PN10	1~		1
A55/130	DN25	130		1~	**PRIUX-HOME-60-25/130**	Circ. haut rendement	G 1"1/2	130	PN6	1~		0
					SIRIUX-HOME-60-25/130	Circ. haut rendement	G 1"1/2	130	PN6	1~		0
A55/160	DN25	160		1~	**PRIUX-HOME-60-25/130**	Circ. haut rendement	G 1"1/2	130	PN6	1~		2
					SIRIUX-HOME-60-25/130	Circ. haut rendement	G 1"1/2	130	PN6	1~		2
A55/180	DN25	180		1~	**PRIUX-HOME-60-25/180**	Circ. haut rendement	G 1"1/2	180	PN6	1~		0
					SIRIUX-HOME-60-25/180	Circ. haut rendement	G 1"1/2	180	PN6	1~		0
A55/180X	DN32	180		1~	**PRIUX-HOME-60-32/180**	Circ. haut rendement	G 2"	180	PN6	1~		0
					SIRIUX-HOME-60-32/180	Circ. haut rendement	G 2"	180	PN6	1~		0
A56/180XM	G 2"	180		1~	**PRIUX-MASTER-32-65**	Circ. haut rendement	G 2"	180	PN10	1~		0
					SIRIUX-MASTER-32-65	Circ. haut rendement	G 2"	180	PN10	1~		0
A56/180XT	G 2"	180		3~	**PRIUX-MASTER-32-65**	Circ. haut rendement	G 2"	180	PN10	1~		1
					SIRIUX-MASTER-32-65	Circ. haut rendement	G 2"	180	PN10	1~		1

Ancien modèle DAB					Modèle de remplacement SALMSON							Installation
Désignation	CB / RU	Entraxe	PN	P(Kw) Tension	Désignation	Type	CB / RU	Entraxe	PN	P(Kw) Tension Vitesse		À vérifier[1]
Pompes simples												
A65/180	DN25	180		1~	**PRIUX-HOME-60-25/180**	Circ. haut rendement	G 1"1/2	180	PN6	1~		0
					SIRIUX-HOME-60-25/180	Circ. haut rendement	G 1"1/2	180	PN6	1~		0
A65/180X	DN32	180		1~	**PRIUX-HOME-60-32/180**	Circ. haut rendement	G 2"	180	PN6	1~		0
					SIRIUX-HOME-60-32/180	Circ. haut rendement	G 2"	180	PN6	1~		0
A80/180XM	G 2"	180		1~	**PRIUX-MASTER-32-55**	Circ. haut rendement	G 2"	180	PN10	1~		0
					SIRIUX-MASTER-32-60	Circ. haut rendement	G 2"	180	PN10	1~		0
A80/180XT	G 2"	180		3~	**PRIUX-MASTER-32-55**	Circ. haut rendement	G 2"	180	PN10	1~		1
					SIRIUX-MASTER-32-60	Circ. haut rendement	G 2"	180	PN10	1~		1
B35/120	DN25	120		1~	**PRIUX-HOME-40-25/130**	Circ. haut rendement	G 1"1/2	130	PN6	1~		2
					SIRIUX-HOME-40-15/130	Circ. haut rendement	G 1"	130	PN10	1~		2
					SIRIUX-HOME-40-25/130	Circ. haut rendement	G 1"1/2	130	PN6	1~		2
B50/250-40M	DN40	250		1~	**PRIUX-MASTER-40-30***	Circ. haut rendement	DN40	220	PN6/10	1~		2
					SIRIUX-MASTER-40-30*	Circ. haut rendement	DN40	220	PN6/10	1~		2
B50/250-40T	DN40	250		3~	**PRIUX-MASTER-40-30***	Circ. haut rendement	DN40	220	PN6/10	1~		3
					SIRIUX-MASTER-40-30*	Circ. haut rendement	DN40	220	PN6/10	1~		3
B55/120	DN25	120		1~	**PRIUX-HOME-60-25/130**	Circ. haut rendement	G 1"1/2	130	PN6	1~		2
					SIRIUX-HOME-60-25/130	Circ. haut rendement	G 1"1/2	130	PN6	1~		2
B56/250-40M	DN40	250		1~	**PRIUX-MASTER-40-30***	Circ. haut rendement	DN40	220	PN6/10	1~		2
B56/250-40T	DN40	250		3~	**PRIUX-MASTER-40-30***	Circ. haut rendement	DN40	220	PN6/10	1~		3
B56/250-40T2	DN40	250		3~	**PRIUX-MASTER-40-30***	Circ. haut rendement	DN40	220	PN6/10	1~		3
B65/120	DN25	120		1~	**PRIUX-HOME-60-25/130**	Circ. haut rendement	G 1"1/2	130	PN6	1~		2
					SIRIUX-HOME-60-25/130	Circ. haut rendement	G 1"1/2	130	PN6	1~		2
B80/250-40M	DN40	250		1~	**PRIUX-MASTER-40-30***	Circ. haut rendement	DN40	220	PN6/10	1~		2
B80/250-40T	DN40	250		3~	**PRIUX-MASTER-40-30***	Circ. haut rendement	DN40	220	PN6/10	1~		3

Ancien modèle DAB					Modèle de remplacement SALMSON							Installation
Désignation	CB / RU	Entraxe	PN	P(Kw) Tension	Désignation	Type	CB / RU	Entraxe	PN	P(Kw) Tension	Vitesse	À vérifier[1]
Pompes simples												
BM30/250-40T	DN40	250		3~	**PRIUX-MASTER-40-30***	Circ. haut rendement	DN40	220	PN6/10	1~		3
					SIRIUX-MASTER-40-30*	Circ. haut rendement	DN40	220	PN10	1~		3
BM30/280-50T	DN50	280		3~	**PRIUX-MASTER-50-60***	Circ. haut rendement	DN50	240	PN6/10	1~		3
					SIRIUX-MASTER-50-60*	Circ. haut rendement	DN50	240	PN10	1~		3
BM30/340-65T	DN65	340		3~	**PRIUX-MASTER-40-80**	Circ. haut rendement	DN40	250	PN6/10	1~		3
					SIRIUX-MASTER-40-80	Circ. haut rendement	DN40	250	PN6/10	1~		3
BM30/360-80T	DN80	360		3~	**PRIUX-MASTER-80-40**	Circ. haut rendement	DN80	360	PN10	1~		1
					SIRIUX-MASTER-80-40	Circ. haut rendement	DN80	360	PN10	1~		1
BM60/280-50T	DN50	280		3~	**PRIUX-MASTER-50-70**	Circ. haut rendement	DN50	280	PN6/10	1~		1
					SIRIUX-MASTER-50-70	Circ. haut rendement	DN50	280	PN6/10	1~		1
BM60/340-65T	DN65	340		3~	**PRIUX-MASTER-65-80***	Circ. haut rendement	DN65	280	PN6/10	1~		3
					SIRIUX-MASTER-65-40*	Circ. haut rendement	DN65	280	PN6/10	1~		3
BM60/360-80T	DN80	360		3~	**PRIUX-MASTER-80-40**	Circ. haut rendement	DN80	360	PN10	1~		1
					SIRIUX-MASTER-80-40	Circ. haut rendement	DN80	360	PN10	1~		1
BP60/250-40M	DN40	250		1~	**SIRIUX-MASTER-40-65***	Circ. haut rendement	DN40	220	PN6/10	1~		2
BP60/250-40T	DN40	250		3~	**SIRIUX-MASTER-40-65***	Circ. haut rendement	DN40	220	PN6/10	1~		3
BP60/280-50M	DN50	280		1~	**PRIUX-MASTER-50-70**	Circ. haut rendement	DN50	280	PN6/10	1~		0
					SIRIUX-MASTER-50-70	Circ. haut rendement	DN50	280	PN6/10	1~		0
BP60/280-50T	DN50	280		3~	**PRIUX-MASTER-50-70**	Circ. haut rendement	DN50	280	PN6/10	1~		1
					SIRIUX-MASTER-50-70	Circ. haut rendement	DN50	280	PN6/10	1~		1
BP60/340-65M	DN65	340		1~	**PRIUX-MASTER-65-80***	Circ. haut rendement	DN65	280	PN6/10	1~		2
					SIRIUX-MASTER-65-40*	Circ. haut rendement	DN65	280	PN6/10	1~		2
BP60/340-65T	DN65	340		3~	**PRIUX-MASTER-65-80***	Circ. haut rendement	DN65	280	PN6/10	1~		3
					SIRIUX-MASTER-65-40*	Circ. haut rendement	DN65	280	PN6/10	1~		3

Ancien modèle DAB						Modèle de remplacement SALMSON								Installation
Désignation	CB / RU	Entraxe	PN	P(Kw)	Tension	Désignation	Type	CB / RU	Entraxe	PN	P(Kw)	Tension	Vitesse	À vérifier[1]
Pompes simples														
BP120/250-40T	DN40	250			3~	PRIUX-MASTER-40-80	Circ. haut rendement	DN40	250	PN6/10		1~		1
						SIRIUX-MASTER-40-80	Circ. haut rendement	DN40	250	PN6/10		1~		1
BP120/280-50T	DN50	280			3~	PRIUX-MASTER-50-80	Circ. haut rendement	DN50	280	PN6/10		1~		1
						SIRIUX-MASTER-50-80	Circ. haut rendement	DN50	280	PN6/10		1~		1
BP120/340-65T	DN65	340			3~	PRIUX-MASTER-65-90	Circ. haut rendement	DN65	340	PN6/10		1~		1
						SIRIUX-MASTER-65-90N	Circ. haut rendement	DN65	340	PN6/10		1~		1
BP120/360-80T	DN80	360			3~	PRIUX-MASTER-80-90	Circ. haut rendement	DN80	360	PN10		1~		1
						SIRIUX-MASTER-80-90	Circ. haut rendement	DN80	360	PN10		1~		1
S35/150	DN25	150	PN10	0,55	1~	NSB30-25B-HX	Circ. standard	1"	180	PN10		1~		2
					1~	NEC-1-T-25	In-Line standard	G 1"1/2	180	PN10	0,09	3~	1450	3
						NSB25-20B-HX9-150	Circ. standard	G 1"1/4	150	PN10		1~		2
						SIRIUX-O-HOME-60-25/180	Circ. haut rendement	G 1"1/2	180	PN10		1~		2
VA25/130	DN25	130			1~	PRIUX-HOME-40-25/130	Circ. haut rendement	G 1"1/2	130	PN6		1~		2
						SIRIUX-HOME-40-25/130	Circ. haut rendement	G 1"1/2	130	PN6		1~		2
VA25/180	DN25	180			1~	PRIUX-HOME-40-25/180	Circ. haut rendement	G 1"1/2	180	PN6		1~		0
						SIRIUX-HOME-40-25/180	Circ. haut rendement	G 1"1/2	180	PN6		1~		0
VA35/130	DN25	130			1~	PRIUX-HOME-40-25/130	Circ. haut rendement	G 1"1/2	130	PN6		1~		0
						SIRIUX-HOME-40-25/130	Circ. haut rendement	G 1"1/2	130	PN6		1~		0
VA35/180	DN25	180			1~	PRIUX-HOME-40-25/180	Circ. haut rendement	G 1"1/2	180	PN6		1~		0
						SIRIUX-HOME-40-25/180	Circ. haut rendement	G 1"1/2	180	PN6		1~		0
VA55/130	DN25	130			1~	PRIUX-HOME-60-25/130	Circ. haut rendement	G 1"1/2	130	PN6		1~		0
						SIRIUX-HOME-60-25/130	Circ. haut rendement	G 1"1/2	130	PN6		1~		0
VA55/130-26	DN15	130			1~	PRIUX-HOME-60-15/130	Circ. haut rendement	G 1"	130	PN6		1~		0
						SIRIUX-HOME-60-15/130	Circ. haut rendement	G 1"	130	PN6		1~		0

Ancien modèle DAB					Modèle de remplacement SALMSON							Installation
Désignation	CB / RU	Entraxe	PN	P(Kw) Tension	Désignation	Type	CB / RU	Entraxe	PN	P(Kw) Tension	Vitesse	À vérifier[1]
Pompes simples												
VA55/180	DN25	180		1~	**PRIUX-HOME-60-25/180**	Circ. haut rendement	G 1"1/2	180	PN6	1~		0
					SIRIUX-HOME-60-25/180	Circ. haut rendement	G 1"1/2	180	PN6	1~		0
VA55/180X	DN32	180		1~	**PRIUX-HOME-60-32/180**	Circ. haut rendement	G 2"	180	PN6	1~		0
					SIRIUX-HOME-60-32/180	Circ. haut rendement	G 2"	180	PN6	1~		0
VA65/180	DN25	180		1~	**PRIUX-HOME-80-25/180**	Circ. haut rendement	G 1"1/2	180	PN6	1~		0
VA65/180X	DN32	180		1~	**PRIUX-HOME-80-32/180**	Circ. haut rendement	G 2"	180	PN6	1~		0
VB35/120	DN25	120		1~	**PRIUX-HOME-40-25/130**	Circ. haut rendement	G 1"1/2	130	PN6	1~		2
					SIRIUX-HOME-40-25/130	Circ. haut rendement	G 1"1/2	130	PN6	1~		2
VB55/120	DN25	120		1~	**PRIUX-HOME-60-25/130**	Circ. haut rendement	G 1"1/2	130	PN6	1~		2
					SIRIUX-HOME-60-25/130	Circ. haut rendement	G 1"1/2	130	PN6	1~		2
VB65/120	DN25	120		1~	**PRIUX-HOME-B-60-40**	Circ. haut rendement	DN40	120	PN6	1~		2
VEA35/180	DN25	180		1~	**PRIUX-HOME-40-25/180**	Circ. haut rendement	G 1"1/2	180	PN6	1~		0
					SIRIUX-HOME-40-25/180	Circ. haut rendement	G 1"1/2	180	PN6	1~		0
VEA55/180	DN25	180		1~	**PRIUX-HOME-60-25/180**	Circ. haut rendement	G 1"1/2	180	PN6	1~		0
					SIRIUX-HOME-60-25/180	Circ. haut rendement	G 1"1/2	180	PN6	1~		0
Pompes doubles												
D50/250-40M	DN40	250		1~	**PRIUX-MASTER-D40-60***	Circ. haut rendement	DN40	220	PN6/10	1~		2
					SIRIUX-MASTER-D40-60*	Circ. haut rendement	DN40	220	PN6/10	1~		2
D50/250-40MT	DN40	250		3~	**PRIUX-MASTER-D40-60***	Circ. haut rendement	DN40	220	PN6/10	1~		3
					SIRIUX-MASTER-D40-60*	Circ. haut rendement	DN40	220	PN6/10	1~		3
D55/220-32	DN32	220		1~	**PRIUX-MASTER-D32-55**	Circ. haut rendement	DN32	220	PN6/10	1~		0
					SIRIUX-MASTER-D32-60	Circ. haut rendement	DN32	220	PN6/10	1~		0
D56/250-40M	DN40	250		1~	**PRIUX-MASTER-D40-60***	Circ. haut rendement	DN40	220	PN6/10	1~		2
					SIRIUX-MASTER-D40-60*	Circ. haut rendement	DN40	220	PN6/10	1~		2

Ancien modèle DAB					Modèle de remplacement SALMSON							Installation
Désignation	CB / RU	Entraxe	PN	P(Kw) Tension	Désignation	Type	CB / RU	Entraxe	PN	P(Kw) Tension	Vitesse	À vérifier[1]
Pompes doubles												
D56/250-40T	DN40	250		3~	**PRIUX-MASTER-D40-60***	Circ. haut rendement	DN40	220	PN6/10	1~		3
					SIRIUX-MASTER-D40-60*	Circ. haut rendement	DN40	220	PN6/10	1~		3
D56/250-40T2	DN40	250		3~	**PRIUX-MASTER-D40-60***	Circ. haut rendement	DN40	220	PN6/10	1~		3
					SIRIUX-MASTER-D40-60*	Circ. haut rendement	DN40	220	PN6/10	1~		3
D65/220-32	DN32	220		1~	**PRIUX-MASTER-D32-55**	Circ. haut rendement	DN32	220	PN6/10	1~		0
					SIRIUX-MASTER-D32-60	Circ. haut rendement	DN32	220	PN6/10	1~		0
D80/250-40M	DN40	250		1~	**PRIUX-MASTER-D40-60***	Circ. haut rendement	DN40	220	PN6/10	1~		2
					SIRIUX-MASTER-D40-60*	Circ. haut rendement	DN40	220	PN6/10	1~		2
D80/250-40T	DN40	250		3~	**PRIUX-MASTER-D40-60***	Circ. haut rendement	DN40	220	PN6/10	1~		3
					SIRIUX-MASTER-D40-60*	Circ. haut rendement	DN40	220	PN6/10	1~		3
DM30/250-40T	DN40	250		3~	**PRIUX-MASTER-D32-55**	Circ. haut rendement	DN32	220	PN6/10	1~		3
					SIRIUX-MASTER-D32-60	Circ. haut rendement	DN32	220	PN6/10	1~		3
DM30/280-50T	DN50	280		3~	**PRIUX-MASTER-D32-90**	Circ. haut rendement	DN32	220	PN6/10	1~		3
					SIRIUX-MASTER-D32-70	Circ. haut rendement	DN32	220	PN6/10	1~		3
DM30/340-65T	DN65	340		3~	**PRIUX-MASTER-D40-60**	Circ. haut rendement	DN40	220	PN6/10	1~		3
					SIRIUX-MASTER-D40-60	Circ. haut rendement	DN40	220	PN6/10	1~		3
DM30/360-80T	DN80	360		3~	**PRIUX-MASTER-D65-90**	Circ. haut rendement	DN65	340	PN6/10	1~		2
					SIRIUX-MASTER-D65-90	Circ. haut rendement	DN65	340	PN6/10	1~		2
DM60/280-50T	DN50	280		3~	**PRIUX-MASTER-D50-70**	Circ. haut rendement	DN50	280	PN6/10	1~		1
					SIRIUX-MASTER-D50-60*	Circ. haut rendement	DN50	240	PN6/10	1~		3
DM60/340-65T	DN65	340		3~	**PRIUX-MASTER-D50-70**	Circ. haut rendement	DN50	280	PN6/10	1~		3
					SIRIUX-MASTER-D50-70	Circ. haut rendement	DN50	280	PN6/10	1~		3
DM60/360-80T	DN80	360		3~	**PRIUX-MASTER-D80-40**	Circ. haut rendement	DN80	360	PN10	1~		1
					SIRIUX-MASTER-D80-40	Circ. haut rendement	DN80	360	PN10	1~		1

Ancien modèle DAB					Modèle de remplacement SALMSON								Installation
Désignation	CB / RU	Entraxe	PN	P(Kw)	Tension	Désignation	Type	CB / RU	Entraxe	PN	P(Kw)	Tension	Vitesse	À vérifier[1]
Pompes doubles														
DP60/250-40M	DN40	250			1~	**PRIUX-MASTER-D40-60***	Circ. haut rendement	DN40	220	PN6/10		1~		2
						SIRIUX-MASTER-D40-60*	Circ. haut rendement	DN40	220	PN6/10		1~		2
DP60/250-40T	DN40	250			3~	**PRIUX-MASTER-D40-60***	Circ. haut rendement	DN40	220	PN6/10		1~		3
						SIRIUX-MASTER-D40-60*	Circ. haut rendement	DN40	220	PN6/10		1~		3
DP60/280-50M	DN50	280			1~	**PRIUX-MASTER-D50-70**	Circ. haut rendement	DN50	280	PN6/10		1~		0
						SIRIUX-MASTER-D50-70	Circ. haut rendement	DN50	280	PN6/10		1~		0
DP60/280-50T	DN50	280			3~	**PRIUX-MASTER-D50-70**	Circ. haut rendement	DN50	280	PN6/10		1~		1
						SIRIUX-MASTER-D50-70	Circ. haut rendement	DN50	280	PN6/10		1~		1
DP60/340-65M	DN65	340			1~	**PRIUX-MASTER-D65-90**	Circ. haut rendement	DN65	340	PN6/10		1~		0
						SIRIUX-MASTER-D65-90	Circ. haut rendement	DN65	340	PN6/10		1~		0
DP60/340-65T	DN65	340			3~	**PRIUX-MASTER-D65-90**	Circ. haut rendement	DN65	340	PN6/10		1~		1
						SIRIUX-MASTER-D65-90	Circ. haut rendement	DN65	340	PN6/10		1~		1
DP120/280-50T	DN50	280			3~	**PRIUX-MASTER-D50-80**	Circ. haut rendement	DN50	280	PN6/10		1~		1
						SIRIUX-MASTER-D50-80	Circ. haut rendement	DN50	280	PN6/10		1~		1
DP120/340-65T	DN65	340			3~	**PRIUX-MASTER-D65-90**	Circ. haut rendement	DN65	340	PN6/10		1~		1
						SIRIUX-MASTER-D65-90	Circ. haut rendement	DN65	340	PN6/10		1~		1
DP120/360-80T	DN80	360			3~	**PRIUX-MASTER-D80-40**	Circ. haut rendement	DN80	360	PN10		1~		1
						SIRIUX-MASTER-D80-40	Circ. haut rendement	DN80	360	PN10		1~		1
ECS														
S08/150	DN25	150			1~	**NSB10-15B-HX9**	Circ. standard	G 1"	130	PN10		1~		2
						SIRIUX-O-HOME-60-25/180	Circ. haut rendement	G 1"1/2	180	PN10		1~		2
S16/150	DN25	150			1~	**NSB25-20B-HX9-150**	Circ. standard	G 1"1/4	150	PN10		1~		0
						SIRIUX-O-HOME-60-25/180	Circ. haut rendement	G 1"1/2	180	PN10		1~		2
S65/150	DN25	150			1~	**NEC-2-T-25**	In-Line standard	G 1"1/2	180	PN10	0,18	3~	2850	3
						NSB30-25B-HX9	Circ. standard	G 1"1/2	180	PN10		1~		2

Grundfos

Attention, la tension d'alimentation doit impérativement être précisée à la commande : Mono 230 V / Tri 230 V / Tri 400 V

Ancien modèle GRUNDFOS					Modèle de remplacement SALMSON							Installation
Désignation	CB / RU	Entraxe	PN	P(Kw) Tension	Désignation	Type	CB / RU	Entraxe	PN	P(Kw) Tension	Vitesse	À vérifier[1]
Pompes simples												
ALPHA 15-40 130	G 1"	130	PN10	1~	**PRIUX-HOME-40-15/130**	Circ. haut rendement	G 1"	130	PN6	1~		0
					SIRIUX-HOME-40-15/130	Circ. haut rendement	G 1"	130	PN6	1~		0
ALPHA 15-60 130	G 1"	130	PN10	1~	**PRIUX-HOME-60-15/130**	Circ. haut rendement	G 1"	130	PN6	1~		0
					SIRIUX-HOME-60-15/130	Circ. haut rendement	G 1"	130	PN6	1~		0
ALPHA 25-40	G 1"1/2	180	PN10	1~	**PRIUX-HOME-40-25/180**	Circ. haut rendement	G 1"1/2	180	PN6	1~		0
					SIRIUX-HOME-40-25/180	Circ. haut rendement	G 1"1/2	180	PN6	1~		0
ALPHA 25-40 130	G 1"1/2	130	PN10	1~	**PRIUX-HOME-40-25/130**	Circ. haut rendement	G 1"1/2	130	PN6	1~		0
					SIRIUX-HOME-40-25/130	Circ. haut rendement	G 1"1/2	130	PN6	1~		0
ALPHA 25-60	G 1"1/2	180	PN10	1~	**PRIUX-HOME-60-25/180**	Circ. haut rendement	G 1"1/2	180	PN6	1~		0
					SIRIUX-HOME-60-25/180	Circ. haut rendement	G 1"1/2	180	PN6	1~		0
ALPHA 25-60 130	G 1"1/2	130	PN10	1~	**PRIUX-HOME-60-25/130**	Circ. haut rendement	G 1"1/2	130	PN6	1~		0
					SIRIUX-HOME-60-25/130	Circ. haut rendement	G 1"1/2	130	PN6	1~		0
ALPHA 32-40	G 2"	180	PN10	1~	**PRIUX-HOME-40-32/180**	Circ. haut rendement	G 2"	180	PN6	1~		0
					SIRIUX-HOME-40-32/180	Circ. haut rendement	G 2"	180	PN6	1~		0
ALPHA 32-60	G 2"	180	PN10	1~	**PRIUX-HOME-60-32/180**	Circ. haut rendement	G 2"	180	PN6	1~		0
					SIRIUX-HOME-60-32/180	Circ. haut rendement	G 2"	180	PN6	1~		0
ALPHA PRO 15-40 130	G 1"	130	PN10	1~	**PRIUX-HOME-40-15/130**	Circ. haut rendement	G 1"	130	PN6	1~		0
					SIRIUX-HOME-40-15/130	Circ. haut rendement	G 1"	130	PN6	1~		0
ALPHA PRO 15-60 130	G 1"	130	PN10	1~	**PRIUX-HOME-60-15/130**	Circ. haut rendement	G 1"	130	PN6	1~		0
					SIRIUX-HOME-60-15/130	Circ. haut rendement	G 1"	130	PN6	1~		0
ALPHA PRO 25-40	G 1"1/2	180	PN10	1~	**PRIUX-HOME-40-25/180**	Circ. haut rendement	G 1"1/2	180	PN6	1~		0
					SIRIUX-HOME-40-25/180	Circ. haut rendement	G 1"1/2	180	PN6	1~		0
ALPHA PRO 25-40 130	G 1"1/2	130	PN10	1~	**PRIUX-HOME-40-25/130**	Circ. haut rendement	G 1"1/2	130	PN6	1~		0
					SIRIUX-HOME-40-25/130	Circ. haut rendement	G 1"1/2	130	PN6	1~		0

Ancien modèle GRUNDFOS					Modèle de remplacement SALMSON							Installation
Désignation	CB / RU	Entraxe	PN	P(Kw) Tension	Désignation	Type	CB / RU	Entraxe	PN	P(Kw) Tension	Vitesse	À vérifier[1]
Pompes simples												
ALPHA PRO 25-40 A	G 1"1/2	180	PN10	1~	**PRIUX-HOME-40-25/180**	Circ. haut rendement	G 1"1/2	180	PN6	1~		0
					SIRIUX-HOME-40-25/180	Circ. haut rendement	G 1"1/2	180	PN6	1~		0
ALPHA PRO 25-60	G 1"1/2	180	PN10	1~	**PRIUX-HOME-60-25/180**	Circ. haut rendement	G 1"1/2	180	PN6	1~		0
					SIRIUX-HOME-60-25/180	Circ. haut rendement	G 1"1/2	180	PN6	1~		0
ALPHA PRO 25-60 130	G 1"1/2	130	PN10	1~	**PRIUX-HOME-60-25/130**	Circ. haut rendement	G 1"1/2	130	PN6	1~		0
					SIRIUX-HOME-60-25/130	Circ. haut rendement	G 1"1/2	130	PN6	1~		0
ALPHA PRO 25-60 A	G 1"1/2	180	PN10	1~	**PRIUX-HOME-60-25/180**	Circ. haut rendement	G 1"1/2	180	PN6	1~		0
					SIRIUX-HOME-60-25/180	Circ. haut rendement	G 1"1/2	180	PN6	1~		0
ALPHA PRO 32-40	G 2"	180	PN10	1~	**PRIUX-HOME-40-32/180**	Circ. haut rendement	G 2"	180	PN6	1~		0
					SIRIUX-HOME-40-32/180	Circ. haut rendement	G 2"	180	PN6	1~		0
ALPHA PRO 32-60	G 2"	180	PN10	1~	**PRIUX-HOME-60-32/180**	Circ. haut rendement	G 2"	180	PN6	1~		0
					SIRIUX-HOME-60-32/180	Circ. haut rendement	G 2"	180	PN6	1~		0
ALPHA+ 15-40 130	G 1"	130	PN10	1~	**PRIUX-HOME-40-15/130**	Circ. haut rendement	G 1"	130	PN6	1~		0
					SIRIUX-HOME-40-15/130	Circ. haut rendement	G 1"	130	PN6	1~		0
ALPHA+ 15-60 130	G 1"	130	PN10	1~	**PRIUX-HOME-60-15/130**	Circ. haut rendement	G 1"	130	PN6	1~		0
					SIRIUX-HOME-60-15/130	Circ. haut rendement	G 1"	130	PN6	1~		0
ALPHA+ 25-40	G 1"1/2	180	PN10	1~	**PRIUX-HOME-40-25/180**	Circ. haut rendement	G 1"1/2	180	PN6	1~		0
					SIRIUX-HOME-40-25/180	Circ. haut rendement	G 1"1/2	180	PN6	1~		0
ALPHA+ 25-40 130	G 1"1/2	130	PN10	1~	**PRIUX-HOME-40-25/130**	Circ. haut rendement	G 1"1/2	130	PN6	1~		0
					SIRIUX-HOME-40-25/130	Circ. haut rendement	G 1"1/2	130	PN6	1~		0
ALPHA+ 25-40 A	G 1"1/2	180	PN10	1~	**PRIUX-HOME-40-25/180**	Circ. haut rendement	G 1"1/2	180	PN6	1~		0
					SIRIUX-HOME-40-25/180	Circ. haut rendement	G 1"1/2	180	PN6	1~		0
ALPHA+ 25-60	G 1"1/2	180	PN10	1~	**PRIUX-HOME-60-25/180**	Circ. haut rendement	G 1"1/2	180	PN6	1~		0
					SIRIUX-HOME-60-25/180	Circ. haut rendement	G 1"1/2	180	PN6	1~		0

Ancien modèle GRUNDFOS					Modèle de remplacement SALMSON							Installation
Désignation	CB / RU	Entraxe	PN	P(Kw) Tension	Désignation	Type	CB / RU	Entraxe	PN	P(Kw) Tension	Vitesse	À vérifier[1]
Pompes simples												
ALPHA+ 25-60 130	G 1"1/2	130	PN10	1~	PRIUX-HOME-60-25/130	Circ. haut rendement	G 1"1/2	130	PN6	1~		0
					SIRIUX-HOME-60-25/130	Circ. haut rendement	G 1"1/2	130	PN6	1~		0
ALPHA+ 25-60 A	G 1"1/2	180	PN10	1~	PRIUX-HOME-60-25/180	Circ. haut rendement	G 1"1/2	180	PN6	1~		0
					SIRIUX-HOME-60-25/180	Circ. haut rendement	G 1"1/2	180	PN6	1~		0
ALPHA+ 32-40	G 2"	180	PN10	1~	PRIUX-HOME-40-32/180	Circ. haut rendement	G 2"	180	PN6	1~		0
					SIRIUX-HOME-40-32/180	Circ. haut rendement	G 2"	180	PN6	1~		0
ALPHA+ 32-60	G 2"	180	PN10	1~	PRIUX-HOME-60-32/180	Circ. haut rendement	G 2"	180	PN6	1~		0
					SIRIUX-HOME-60-32/180	Circ. haut rendement	G 2"	180	PN6	1~		0
ALPHA2 15-40 130	G 1"	130	PN10	1~	PRIUX-HOME-40-15/130	Circ. haut rendement	G 1"	130	PN6	1~		0
					SIRIUX-HOME-40-15/130	Circ. haut rendement	G 1"	130	PN6	1~		0
ALPHA2 15-60 130	G 1"	130	PN10	1~	PRIUX-HOME-60-15/130	Circ. haut rendement	G 1"	130	PN6	1~		0
					SIRIUX-HOME-60-15/130	Circ. haut rendement	G 1"	130	PN6	1~		0
ALPHA2 25-40	G 1"1/2	180	PN10	1~	PRIUX-HOME-40-25/180	Circ. haut rendement	G 1"1/2	180	PN6	1~		0
					SIRIUX-HOME-40-25/180	Circ. haut rendement	G 1"1/2	180	PN6	1~		0
ALPHA2 25-40 130	G 1"1/2	130	PN10	1~	PRIUX-HOME-40-25/130	Circ. haut rendement	G 1"1/2	130	PN6	1~		0
					SIRIUX-HOME-40-25/130	Circ. haut rendement	G 1"1/2	130	PN6	1~		0
ALPHA2 25-60	G 1"1/2	180	PN10	1~	PRIUX-HOME-60-25/180	Circ. haut rendement	G 1"1/2	180	PN6	1~		0
					SIRIUX-HOME-60-25/180	Circ. haut rendement	G 1"1/2	180	PN6	1~		0
ALPHA2 25-60 130	G 1"1/2	130	PN10	1~	PRIUX-HOME-60-25/130	Circ. haut rendement	G 1"1/2	130	PN6	1~		0
					SIRIUX-HOME-60-25/130	Circ. haut rendement	G 1"1/2	130	PN6	1~		0
ALPHA2 25-80	G 1"1/2	180		1~	PRIUX-HOME-80-25/180	Circ. haut rendement	G 1"1/2	180	PN6	1~		0
ALPHA2 32-40	G 2"	180	PN10	1~	PRIUX-HOME-40-32/180	Circ. haut rendement	G 2"	180	PN6	1~		0
					SIRIUX-HOME-40-32/180	Circ. haut rendement	G 2"	180	PN6	1~		0
ALPHA2 32-60	G 2"	180	PN10	1~	PRIUX-HOME-60-32/180	Circ. haut rendement	G 2"	180	PN6	1~		0
					SIRIUX-HOME-60-32/180	Circ. haut rendement	G 2"	180	PN6	1~		0

Ancien modèle GRUNDFOS						Modèle de remplacement SALMSON							Installation
Désignation	CB / RU	Entraxe	PN	P(Kw)	Tension	Désignation	Type	CB / RU	Entraxe	PN	P(Kw)	Tension Vitesse	À vérifier[1]
Pompes simples													
ALPHA2 L 15-40 / 130	G 1"	130			1~	**PRIUX-HOME-40-15/130**	Circ. haut rendement	G 1"	130	PN6		1~	0
ALPHA2 L 15-60 / 130	G 1"	130			1~	**PRIUX-HOME-60-15/130**	Circ. haut rendement	G 1"	130	PN6		1~	0
ALPHA2 L 25-40	G 1"1/2	180			1~	**PRIUX-HOME-40-25/180**	Circ. haut rendement	G 1"1/2	180	PN6		1~	0
ALPHA2 L 25-40 / 130	G 1"1/2	130			1~	**PRIUX-HOME-40-25/130**	Circ. haut rendement	G 1"1/2	130	PN6		1~	0
ALPHA2 L 25-60	G 1"1/2	180			1~	**PRIUX-HOME-60-25/180**	Circ. haut rendement	G 1"1/2	180	PN6		1~	0
ALPHA2 L 25-60 / 130	G 1"1/2	130			1~	**PRIUX-HOME-60-25/130**	Circ. haut rendement	G 1"1/2	130	PN6		1~	0
ALPHA2 L 32-60	G 2"	180			1~	**PRIUX-HOME-60-32/180**	Circ. haut rendement	G 2"	180	PN6		1~	0
CC 1-130	G 1"1/2	130	PN10		1~	**PRIUX-HOME-40-25/130**	Circ. haut rendement	G 1"1/2	130	PN6		1~	0
						SIRIUX-HOME-40-25/130	Circ. haut rendement	G 1"1/2	130	PN6		1~	0
CC 1-160	G 1"1/2	160	PN10		1~	**PRIUX-HOME-60-25/130**	Circ. haut rendement	G 1"1/2	130	PN6		1~	2
						SIRIUX-HOME-60-25/130	Circ. haut rendement	G 1"1/2	130	PN6		1~	2
CC 1-180	G 1"1/2	180	PN10		1~	**PRIUX-HOME-60-25/180**	Circ. haut rendement	G 1"1/2	180	PN6		1~	0
						SIRIUX-HOME-60-25/180	Circ. haut rendement	G 1"1/2	180	PN6		1~	0
CC 2-130	G 1"1/2	130	PN10		1~	**PRIUX-HOME-60-25/130**	Circ. haut rendement	G 1"1/2	130	PN6		1~	0
						SIRIUX-HOME-60-25/130	Circ. haut rendement	G 1"1/2	130	PN6		1~	0
CC 2-180	G 1"1/2	180	PN10		1~	**PRIUX-HOME-60-25/180**	Circ. haut rendement	G 1"1/2	180	PN6		1~	0
						SIRIUX-HOME-60-25/180	Circ. haut rendement	G 1"1/2	180	PN6		1~	0
CC 3-120	DN32	120	PN10		1~	**PRIUX-HOME-60-32/180**	Circ. haut rendement	G 2"	180	PN6		1~	2
						SIRIUX-HOME-60-32/180	Circ. haut rendement	G 2"	180	PN6		1~	2
CC 3-130	G 1"1/2	130	PN10		1~	**PRIUX-HOME-60-25/130**	Circ. haut rendement	G 1"1/2	130	PN6		1~	0
						SIRIUX-HOME-60-25/130	Circ. haut rendement	G 1"1/2	130	PN6		1~	0
CC 3-160	G 1"1/2	160	PN10		1~	**PRIUX-HOME-60-25/130**	Circ. haut rendement	G 1"1/2	130	PN6		1~	2
						SIRIUX-HOME-60-25/130	Circ. haut rendement	G 1"1/2	130	PN6		1~	2
CC 3-180	G 1"1/2	180	PN10		1~	**PRIUX-HOME-60-25/180**	Circ. haut rendement	G 1"1/2	180	PN6		1~	0
						SIRIUX-HOME-60-25/180	Circ. haut rendement	G 1"1/2	180	PN6		1~	0

Ancien modèle GRUNDFOS					Modèle de remplacement SALMSON								Installation
Désignation	CB / RU	Entraxe	PN	P(Kw) Tension	Désignation	Type	CB / RU	Entraxe	PN	P(Kw)	Tension	Vitesse	À vérifier[1]
Pompes simples													
CC 4-130	G 1"1/2	130	PN10	1~	**PRIUX-HOME-60-25/130**	Circ. haut rendement	G 1"1/2	130	PN6		1~		0
					SIRIUX-HOME-60-25/130	Circ. haut rendement	G 1"1/2	130	PN6		1~		0
CC 4-180	G 1"1/2	180	PN10	1~	**PRIUX-HOME-60-25/180**	Circ. haut rendement	G 1"1/2	180	PN6		1~		0
					SIRIUX-HOME-60-25/180	Circ. haut rendement	G 1"1/2	180	PN6		1~		0
CC 5-120	DN25	120	PN10	1~	**PRIUX-HOME-60-25/130**	Circ. haut rendement	G 1"1/2	130	PN6		1~		2
					SIRIUX-HOME-60-25/130	Circ. haut rendement	G 1"1/2	130	PN6		1~		2
CC 5-130	G 1"1/2	130	PN10	1~	**PRIUX-HOME-60-25/130**	Circ. haut rendement	G 1"1/2	130	PN6		1~		0
					SIRIUX-HOME-60-25/130	Circ. haut rendement	G 1"1/2	130	PN6		1~		0
CC 5-160	G 1"1/2	160	PN10	1~	**PRIUX-HOME-60-25/130**	Circ. haut rendement	G 1"1/2	130	PN6		1~		2
					SIRIUX-HOME-60-25/130	Circ. haut rendement	G 1"1/2	130	PN6		1~		2
CC 5-180	G 1"1/2	180	PN10	1~	**PRIUX-HOME-60-25/180**	Circ. haut rendement	G 1"1/2	180	PN6		1~		0
					SIRIUX-HOME-60-25/180	Circ. haut rendement	G 1"1/2	180	PN6		1~		0
CC 6-120	G 1"1/2	120	PN10	1~	**PRIUX-HOME-60-25/130**	Circ. haut rendement	G 1"1/2	130	PN6		1~		2
					SIRIUX-HOME-60-25/130	Circ. haut rendement	G 1"1/2	130	PN6		1~		2
CC 6-180	G 1"1/2	180	PN10	1~	**PRIUX-HOME-60-25/180**	Circ. haut rendement	G 1"1/2	180	PN6		1~		0
					SIRIUX-HOME-60-25/180	Circ. haut rendement	G 1"1/2	180	PN6		1~		0
CLM32-110	DN32	380	PN10	3~	**LRL403-13.5/0.25**	In-Line standard	DN32	260	PN10	0,25	3~	1450	2
CLM32-160	DN32	380	PN10	3~	**LRL203-08.5/0.37**	In-Line standard	DN32	260	PN10	0,37	3~	2900	3
CLM32-175	DN32	380	PN10	3~	**LRL203-09.5/0.55**	In-Line standard	DN32	260	PN10	0,55	3~	2900	3
CLM32-193	DN32	380	PN10	3~	**LRL203-10.5/0.75**	In-Line standard	DN32	260	PN10	0,75	3~	2900	3
CLM40-110	DN40	440	PN10	3~	**NOUS CONSULTER**								
CLM40-160	DN40	440	PN10	3~	**LRL404-15/0.37**	In-Line standard	DN40	320	PN10	0,37	3~	1450	2
CLM40-210	DN40	440	PN10	3~	**SIL404-16/0.55**	In-Line standard	DN40	340	PN16	0,55	3~	1450	2
					SIL404-21/1.1	In-Line standard	DN40	440	PN16	1,1	3~	1450	0
CLM40-235	DN40	440	PN10	3~	**SIL404-16/0.55**	In-Line standard	DN40	340	PN16	0,55	3~	1450	2

Ancien modèle GRUNDFOS						Modèle de remplacement SALMSON								Installation
Désignation	CB / RU	Entraxe	PN	P(Kw)	Tension	Désignation	Type	CB / RU	Entraxe	PN	P(Kw)	Tension	Vitesse	À vérifier[1]
Pompes simples														
CLM40-251	DN40	440	PN10		3~	**LRL203-12.5/1.1**	In-Line standard	DN32	260	PN10	1,1	3~	2900	2
CLM50-110	DN50	380	PN10		3~	**NOUS CONSULTER**								
CLM50-135	DN50	380	PN10		3~	**LRL404-15/0.37**	In-Line standard	DN40	320	PN10	0,37	3~	1450	2
CLM50-158	DN50	380	PN10		3~	**SIL405-15/0.55**	In-Line standard	DN50	340	PN16	0,55	3~	1450	2
CLM50-171	DN50	380	PN10		3~	**LRL405-15/0.55**	In-Line standard	DN50	340	PN10	0,55	3~	1450	2
CLM50-195	DN50	380	PN10		3~	**LRL405-15/0.55**	In-Line standard	DN50	340	PN10	0,55	3~	1450	2
CLM65-110	DN65	410	PN10		3~	**LRL404-15/0.37**	In-Line standard	DN40	320	PN10	0,37	3~	1450	2
CLM65-135	DN65	410	PN10		3~	**LRL406-11/0.25**	In-Line standard	DN65	340	PN10	0,25	3~	1450	2
CLM65-142	DN65	410	PN10		3~	**LRL406-11/0.25**	In-Line standard	DN65	340	PN10	0,25	3~	1450	2
CLM65-157	DN65	410	PN10		3~	**LRL405-15/0.55**	In-Line standard	DN50	340	PN10	0,55	3~	1450	2
CLM65-176	DN65	410	PN10		3~	**LRL406-13/0.55**	In-Line standard	DN65	340	PN10	0,55	3~	1450	2
CLM65-195	DN65	410	PN10		3~	**SIL406-16/1.1**	In-Line standard	DN65	430	PN16	1,1	3~	1450	2
CLM80-120	DN80	470	PN10		3~	**SIL408-16/1.5**	In-Line standard	DN80	440	PN16	1,5	3~	1450	2
CLM80-150	DN80	470	PN10		3~	**LRL406-13/0.55**	In-Line standard	DN65	340	PN10	0,55	3~	1450	2
CLM80-170	DN80	470	PN10		3~	**LRL408-14/1.1**	In-Line standard	DN80	360	PN10	1,1	3~	1450	2
CLM80-183	DN80	470	PN10		3~	**SIL408-15/1.1**	In-Line standard	DN80	440	PN16	1,1	3~	1450	2
CLM80-192	DN80	470	PN10		3~	**SIL408-16/1.5**	In-Line standard	DN80	440	PN16	1,5	3~	1450	2
CLM80-210	DN80	470	PN10		3~	**SIL408-17/2.2**	In-Line standard	DN80	440	PN16	2,2	3~	1450	2
CLM100-158	DN100	500	PN10	2,2	3~	**IXENS 80-11/1,9**	In-Line électronique	DN80	360	PN16	1,9	3~	VEV	2
						SIL408-16/1.5	In-Line standard	DN80	440	PN16	1,5	3~	1450	2
CLM100-178	DN100	500	PN10	2,2	3~	**IXENS 80-11/1,9**	In-Line électronique	DN80	360	PN16	1,9	3~	VEV	2
						SIL408-17/2.2	In-Line standard	DN80	440	PN16	2,2	3~	1450	2
CLM100-203	DN100	500	PN10	3	3~	**IXENS 80-11/1,9**	In-Line électronique	DN80	360	PN16	1,9	3~	VEV	2
						SIL408-17/2.2	In-Line standard	DN80	440	PN16	2,2	3~	1450	2

Ancien modèle GRUNDFOS						Modèle de remplacement SALMSON								Installation
Désignation	CB / RU	Entraxe	PN	P(Kw)	Tension	Désignation	Type	CB / RU	Entraxe	PN	P(Kw)	Tension	Vitesse	À vérifier[1]
Pompes simples														
CLM100-217	DN100	500	PN10	4	3~	**IXENS 80-15/3,0**	In-Line électronique	DN80	360	PN16	3	3~	VEV	2
						SIL408-22/4	In-Line standard	DN80	500	PN16	4	3~	1450	2
CLM100-225	DN100	500	PN10	5,5	3~	**IXENS 80-15/3,0**	In-Line électronique	DN80	360	PN16	3	3~	VEV	2
						SIL408-22/4	In-Line standard	DN80	500	PN16	4	3~	1450	2
CLM125-160	DN125	620	PN10	3	3~	**SIL410-14.5/1.1**	In-Line standard	DN100	500	PN16	1,1	3~	1450	2
CLM125-177	DN125	620	PN10	3	3~	**IXENS 80-11/1,9**	In-Line électronique	DN80	360	PN16	1,9	3~	VEV	2
						SIL408-16/1.5	In-Line standard	DN80	440	PN16	1,5	3~	1450	2
CLM125-180	DN125	620	PN10	3	3~	**SIL410-15/1.5**	In-Line standard	DN100	500	PN16	1,5	3~	1450	2
						SIL412-16/3	In-Line standard	DN125	620	PN16	3	3~	1450	2
CLM125-197	DN125	620	PN10	4	3~	**IXENS 100-12/3,2**	In-Line électronique	DN100	450	PN16	3,2	3~	VEV	2
						SIL410-16/2.2	In-Line standard	DN100	500	PN16	2,2	3~	1450	2
CLM125-211	DN125	620	PN10	4	3~	**IXENS 100-12/3,2**	In-Line électronique	DN100	450	PN16	3,2	3~	VEV	2
						SIL410-17/3	In-Line standard	DN100	500	PN16	3	3~	1450	2
CLM125-228	DN125	620	PN10	5,5	3~	**IXENS 100-12/3,2**	In-Line électronique	DN100	450	PN16	3,2	3~	VEV	2
						SIL410-17/3	In-Line standard	DN100	500	PN16	3	3~	1450	2
						SIL412-21/5.5	In-Line standard	DN125	620	PN16	5,5	3~	1450	0
CLM125-242	DN125	620	PN10	7,5	3~	**SIL412-22/7.5**	In-Line standard	DN125	620	PN16	7,5	3~	1450	0
CLM125-248	DN125	620	PN10	11	3~	**SIL412-22/7.5**	In-Line standard	DN125	620	PN16	7,5	3~	1450	0
CLM150-195	DN150	700	PN10	7,5	3~	**SIL415-19/5.5**	In-Line standard	DN150	700	PN16	5,5	3~	1450	0
CLM150-216	DN150	700	PN10	7,5	3~	**SIL415-20/7.5**	In-Line standard	DN150	700	PN16	7,5	3~	1450	0
CLM150-242	DN150	700	PN10	11	3~	**SIL415-22/11**	In-Line standard	DN150	700	PN16	11	3~	1450	0
CLM150-264	DN150	700	PN10	15	3~	**SIL415-26/18.5**	In-Line standard	DN150	700	PN16	18,5	3~	1450	0
CLM150-278	DN150	700	PN10	22	3~	**SIL415-27/22**	In-Line standard	DN150	700	PN16	22	3~	1450	0
CLM200-240	DN200	820	PN10	18,5	3~	**SIL420-25/18.5**	In-Line standard	DN200	800	PN16	18,5	3~	1450	2
CLM200-261	DN200	820	PN10	22	3~	**SIL420-26/22**	In-Line standard	DN200	800	PN16	22	3~	1450	2

[1] Installation - À vérifier : codes 0 / 1 / 2 / 3 / 4 : voir marque page ou page 8

Ancien modèle GRUNDFOS						Modèle de remplacement SALMSON								Installation
Désignation	CB / RU	Entraxe	PN	P(Kw)	Tension	Désignation	Type	CB / RU	Entraxe	PN	P(Kw)	Tension	Vitesse	À vérifier[1]
Pompes simples														
CLM200-282	DN200	820	PN10	30	3~	**SIL420-27/30**	In-Line standard	DN200	800	PN16	30	3~	1450	2
CLM200-300	DN200	820	PN10	37	3~	**SIL420-31.5/37**	In-Line standard	DN200	820	PN16	37	3~	1450	0
CLM200-315	DN200	820	PN10	45	3~	**SIL420-33.5/45**	In-Line standard	DN200	820	PN16	45	3~	1450	0
GD 30	G 2"	206	PN10		1~/3~	**NOUS CONSULTER**								
GD 40	DN40	220	PN6/10		1~/3~	**NOUS CONSULTER**								
GD 50	DN50	240	PN6/10		1~/3~	**NOUS CONSULTER**								
GD 65	DN65	280	PN6/10		1~/3~	**NOUS CONSULTER**								
GD 80	DN80	330	PN6/10		1~/3~	**NOUS CONSULTER**								
GD 100	DN100	380	PN6/10		1~/3~	**NOUS CONSULTER**								
GD 125	DN125	450	PN6/10		3~	**NOUS CONSULTER**								
LM40-125/142	DN40	390	PN10	0,25	3~	**NEC-2-M-25**	In-Line standard	G 1"1/2	180	PN10	0,18	1~	2850	3
LM40-160/150	DN40	390	PN10	0,25	3~	**LRL203-08.5/0.37**	In-Line standard	DN32	260	PN10	0,37	3~	2900	3
LM40-160/165	DN40	390	PN10	0,37	3~	**LRL203-08.5/0.37**	In-Line standard	DN32	260	PN10	0,37	3~	2900	3
LM40-200/191	DN40	390	PN10	0,55	3~	**LRL203-09.5/0.55**	In-Line standard	DN32	260	PN10	0,55	3~	2900	3
LM40-200/205	DN40	390	PN10	0,75	3~	**LRL203-09.5/0.55**	In-Line standard	DN32	260	PN10	0,55	3~	2900	3
LM50-125/117	DN50	425	PN10	0,25	3~	**SIL403-14/0.25**	In-Line standard	DN32	320	PN16	0,25	3~	1450	2
LM50-125/128	DN50	425	PN10	0,37	3~	**SIL403-15/0.37**	In-Line standard	DN32	320	PN16	0,37	3~	1450	2
LM50-160/154	DN50	425	PN10	0,55	3~	**SIL404-15/0.37**	In-Line standard	DN40	340	PN16	0,37	3~	1450	2
LM50-160/165	DN50	425	PN10	0,75	3~	**SIL403-17/0.55**	In-Line standard	DN32	320	PN16	0,55	3~	1450	2
LM50-200/198	DN50	425	PN10	0,75	3~	**LRL204-11/0.55**	In-Line standard	DN40	250	PN10	0,55	3~	2900	3
LM50-200/210	DN50	425	PN10	1,1	3~	**SIL404-21/1.1**	In-Line standard	DN40	440	PN16	1,1	3~	1450	2
LM65-125/124	DN65	475	PN10		3~	**LRL405-15/0.55**	In-Line standard	DN50	340	PN10	0,55	3~	1450	2
LM65-125/133	DN65	475	PN10	0,55	3~	**LRL405-15/0.55**	In-Line standard	DN50	340	PN10	0,55	3~	1450	2
LM65-160/148	DN65	475	PN10		3~	**LRL405-15/0.55**	In-Line standard	DN50	340	PN10	0,55	3~	1450	2

[1] Installation - À vérifier : codes 0 / 1 / 2 / 3 / 4 : voir marque page ou page 8

Ancien modèle GRUNDFOS						Modèle de remplacement SALMSON								Installation
Désignation	CB / RU	Entraxe	PN	P(Kw)	Tension	Désignation	Type	CB / RU	Entraxe	PN	P(Kw)	Tension	Vitesse	À vérifier[1]
Pompes simples														
LM65-160/158	DN65	475	PN10	0,75	3~	**IXENS 50-10/0,8**	In-Line électronique	DN50	280	PN16	0,8	3~	VEV	2
						LRL205-10.5/0.75	In-Line standard	DN50	280	PN10	0,75	3~	2900	3
LM65-160/166	DN65	475	PN10		3~	**SIL405-16/0.75**	In-Line standard	DN50	340	PN16	0,75	3~	1450	2
LM65-160/173	DN65	475	PN10	1,1	3~	**IXENS 50-10/0,8**	In-Line électronique	DN50	280	PN16	0,8	3~	VEV	2
						SIL405-16/0.75	In-Line standard	DN50	340	PN16	0,75	3~	1450	2
LM65-200/175	DN65	475	PN10		3~	**IXENS 80-15/3,0**	In-Line électronique	DN80	340	PN16	3	3~	VEV	2
LM65-200/187	DN65	475	PN10	1,5	3~	**IXENS 50-14/1,2**	In-Line électronique	DN50	280	PN16	1,2	3~	VEV	2
						SIL405-20/1.5	In-Line standard	DN50	440	PN16	1,5	3~	1450	2
						SIL406-21/2.2	In-Line standard	DN65	475	PN16	2,2	3~	1450	0
LM65-200/202	DN65	475	PN10	2,2	3~	**LRL206-12/1.5**	In-Line standard	DN65	340	PN10	1,5	3~	2900	3
LM80-125/130	DN80	525	PN10		3~	**LRL406-13/0.55**	In-Line standard	DN65	340	PN10	0,55	3~	1450	2
LM80-125/136	DN80	525	PN10	0,75	3~	**IXENS 65-6/0,6**	In-Line électronique	DN65	340	PN16	0,6	3~	VEV	2
						SIL406-15/0.75	In-Line standard	DN65	430	PN16	0,75	3~	1450	3
LM80-125/140	DN80	525	PN10	1,1	3~	**IXENS 65-6/0,6**	In-Line électronique	DN65	360	PN16	0,6	3~	VEV	2
						LRL408-14/1.1	In-Line standard	DN80	360	PN10	1,1	3~	1450	3
LM80-160/152	DN80	525	PN10		3~	**SIL408-15/1.1**	In-Line standard	DN80	440	PN16	1,1	3~	1450	2
LM80-160/162	DN80	525	PN10	1,5	3~	**SIL406-17/1.1**	In-Line standard	DN65	430	PN16	1,1	3~	1450	3
LM80-160/168	DN80	525	PN10	2,2	3~	**SIL406-17/1.1**	In-Line standard	DN65	430	PN16	1,1	3~	1450	3
LM80-200/178	DN80	525	PN10		3~	**SIL205-12/2.2**	In-Line standard	DN50	340	PN16	2,2	3~	2900	3
LM80-200/187	DN80	525	PN10	2,2	3~	**LRL208-12/2.2**	In-Line standard	DN80	360	PN10	2,2	3~	2900	3
LM80-200/194	DN80	525	PN10		3~	**LRL208-12/2.2**	In-Line standard	DN80	360	PN10	2,2	3~	2900	3
LM80-200/200	DN80	525	PN10	3	3~	**SIL206-11/3**	In-Line standard	DN65	340	PN16	3	3~	2900	3
LM80-200/205	DN80	525	PN10		3~	**SIL408-21/3**	In-Line standard	DN80	500	PN16	3	3~	1450	2
LM80-200/210	DN80	525	PN10	4	3~	**SIL408-21/3**	In-Line standard	DN80	500	PN16	3	3~	1450	2
LP50-125/132	DN50	425	PN10	1,1	3~	**LRL203-12.5/1.1**	In-Line standard	DN32	260	PN10	1,1	3~	2900	2

Ancien modèle GRUNDFOS						Modèle de remplacement SALMSON								Installation
Désignation	CB / RU	Entraxe	PN	P(Kw)	Tension	Désignation	Type	CB / RU	Entraxe	PN	P(Kw)	Tension	Vitesse	À vérifier[1]
Pompes simples														
LP50-125/142	DN50	425	PN10	1,5	3~	**SIL203-14/1.5**	In-Line standard	DN32	320	PN16	1,5	3~	2900	2
LP50-160/152	DN50	425	PN10	2,2	3~	**SIL203/15-2.2**	In-Line standard	DN32	320	PN10	1,1	3~	2900	2
LP50-160/165	DN50	425	PN16	3	3~	**NOUS CONSULTER**								
LP50-200/205	DN50	425	PN16	5,5	3~	**NOUS CONSULTER**								
LP65-125/104	DN65	475	PN10	1,5	3~	**IXENS 50-14/1,2**	In-Line électronique	DN50	280	PN16	1,2	3~	VEV	2
						SIL405-20/1.5	In-Line standard	DN50	440	PN16	1,5	3~	1450	3
LP65-125/111	DN65	475	PN10		3~	**SIL405-22/2.2**	In-Line standard	DN50	440	PN16	2,2	3~	1450	3
LP65-125/117	DN65	475	PN10	2,2	3~	**IXENS 65-15/2,3**	In-Line électronique	DN65	340	PN16	2,3	3~	VEV	2
						SIL204-14/2.2	In-Line standard	DN40	340	PN16	2,2	3~	2900	2
						SIL406-21/2.2	In-Line standard	DN65	475	PN16	2,2	3~	1450	4
LP65-125/123	DN65	475	PN10		3~	**SIL405-27/4**	In-Line standard	DN50	440	PN16	4	3~	1450	3
						SIL406-22/3	In-Line standard	DN65	475	PN16	3	3~	1450	4
LP65-125/128	DN65	475	PN10	3	3~	**IXENS 65-24/3,0**	In-Line électronique	DN65	340	PN16	3	3~	VEV	2
						SIL405-27/4	In-Line standard	DN50	440	PN16	4	3~	1450	3
						SIL406-22/3	In-Line standard	DN65	475	PN16	3	3~	1450	4
LP65-160/154	DN65	475	PN10	4	3~	**SIL208-15/7.5**	In-Line standard	DN80	440	PN16	7,5	3~	2900	2
LP65-160/165	DN65	475	PN10	5,5	3~	**IXENS 65-27/3,8**	In-Line électronique	DN65	340	PN16	3,8	3~	VEV	2
						SIL204-16/4	In-Line standard	DN40	340	PN16	4	3~	2900	2
LP65-200/188	DN65	475	PN10		3~	**SIL204-20/7.5**	In-Line standard	DN40	440	PN16	7,5	3~	2900	2
LP65-200/210	DN65	475	PN10	7,5	3~	**SIL204-20/7.5**	In-Line standard	DN40	440	PN16	7,5	3~	2900	2
LP80-125/119	DN80	525	PN10		3~	**SIL206-11/3**	In-Line standard	DN65	340	PN16	3	3~	2900	2
LP80-125/124	DN80	525	PN10	3	3~	**IXENS 65-15/2,3**	In-Line électronique	DN65	340	PN16	2,3	3~	VEV	2
						SIL406-22/3	In-Line standard	DN65	475	PN16	3	3~	1450	3
LP80-125/129	DN80	525	PN10		3~	**SIL206-12/4**	In-Line standard	DN65	340	PN16	4	3~	2900	2

Ancien modèle GRUNDFOS						Modèle de remplacement SALMSON								Installation
Désignation	CB / RU	Entraxe	PN	P(Kw)	Tension	Désignation	Type	CB / RU	Entraxe	PN	P(Kw)	Tension	Vitesse	À vérifier[1]
Pompes simples														
LP80-125/133	DN80	525	PN10	4	3~	**IXENS 65-24/3,0**	In-Line électronique	DN65	340	PN16	3	3~	VEV	2
						SIL406-27/5.5	In-Line standard	DN65	475	PN16	5,5	3~	1450	3
LP80-160/141	DN80	525	PN10		3~	**SIL406-27/4**	In-Line standard	DN65	475	PN16	4	3~	1450	3
LP80-160/149	DN80	525	PN10	5,5	3~	**IXENS 65-29/4,5**	In-Line électronique	DN65	340	PN16	4,5	3~	VEV	2
						SIL406-27/5.5	In-Line standard	DN65	475	PN16	5,5	3~	1450	3
LP80-160/157	DN80	525	PN10		3~	**SIL205-16/5.5**	In-Line standard	DN50	340	PN16	5,5	3~	2900	2
LP80-160/164	DN80	525	PN10	7,5	3~	**SIL205-17/5.5**	In-Line standard	DN50	340	PN16	5,5	3~	2900	3
LP80-200/170	DN80	525	PN10		3~	**SIL205-17/5.5**	In-Line standard	DN50	340	PN16	5,5	3~	2900	2
LP80-200/180	DN80	525	PN10	11	3~	**SIL205-17/5.5**	In-Line standard	DN50	340	PN16	5,5	3~	2900	2
LP100-125/116	DN100	550	PN10		3~	**SIL408-21/3**	In-Line standard	DN80	500	PN16	3	3~	1450	3
LP100-125/121	DN100	550	PN10	4	3~	**SIL408-22/4**	In-Line standard	DN80	500	PN16	4	3~	1450	3
LP100-125/126	DN100	550	PN10		3~	**SIL206-13/5.5**	In-Line standard	DN65	340	PN16	5,5	3~	2900	2
						SIL410-20/4	In-Line standard	DN100	550	PN16	4	3~	1450	4
LP100-125/130	DN100	550	PN10	5,5	3~	**SIL208-13/5.5**	In-Line standard	DN80	400	PN16	5,5	3~	2900	2
LP100-125/134	DN100	550	PN10		3~	**SIL208-13/5.5**	In-Line standard	DN80	400	PN16	5,5	3~	2900	2
						SIL410-22/5.5	In-Line standard	DN100	550	PN16	5,5	3~	1450	4
LP100-125/137	DN100	550	PN10	7,5	3~	**SIL206-14/7.5**	In-Line standard	DN65	340	PN16	7,5	3~	2900	2
LP100-160/146	DN100	550	PN10		3~	**SIL208-14/7.5**	In-Line standard	DN80	400	PN16	7,5	3~	2900	2
LP100-160/152	DN100	550	PN10	11	3~	**SIL208-15/7.5**	In-Line standard	DN80	440	PN16	7,5	3~	2900	2
MAGNA 25-40	G 1"1/2	180	PN10		1~	**PRIUX-MASTER-25-55**	Circ. haut rendement	G 1"1/2	180	PN10		1~		0
						SIRIUX-MASTER-25-30	Circ. haut rendement	G 1"1/2	180	PN10		1~		0
MAGNA 25-60	G 1"1/2	180	PN10		1~	**PRIUX-MASTER-25-55**	Circ. haut rendement	G 1"1/2	180	PN10		1~		0
						SIRIUX-MASTER-25-40	Circ. haut rendement	G 1"1/2	180	PN10		1~		0
MAGNA 25-100	G 1"1/2	180	PN10		1~	**PRIUX-MASTER-25-65**	Circ. haut rendement	G 1"1/2	180	PN10		1~		0
						SIRIUX-MASTER-25-65	Circ. haut rendement	G 1"1/2	180	PN10		1~		0

[1] Installation - À vérifier : codes 0 / 1 / 2 / 3 / 4 : voir marque page ou page 8

Ancien modèle GRUNDFOS					Modèle de remplacement SALMSON						Installation
Désignation	CB / RU	Entraxe	PN	P(Kw) Tension	Désignation	Type	CB / RU	Entraxe	PN	P(Kw) Tension Vitesse	À vérifier[1]
Pompes simples											
MAGNA 32-40	G 2"	180	PN10	1~	**PRIUX-MASTER-32-55**	Circ. haut rendement	G 2"	180	PN10	1~	0
					SIRIUX-MASTER-32-30	Circ. haut rendement	G 2"	180	PN10	1~	0
MAGNA 32-60	G 2"	180	PN10	1~	**PRIUX-MASTER-32-55**	Circ. haut rendement	G 2"	180	PN10	1~	0
					SIRIUX-MASTER-32-40	Circ. haut rendement	G 2"	180	PN10	1~	0
MAGNA 32-100	G 2"	180	PN10	1~	**PRIUX-MASTER-32-65**	Circ. haut rendement	G 2"	180	PN10	1~	0
					SIRIUX-MASTER-32-65	Circ. haut rendement	G 2"	180	PN10	1~	0
MAGNA 32-100 F	DN32	220	PN6/10	1~	**SIRIUX-MASTER-32-65F**	Circ. haut rendement	DN32	220	PN6/10	1~	0
MAGNA 32-100 N	G 2"	180	PN10	1~	**NOUS CONSULTER**						
MAGNA 32-120 F	DN32	220	PN6/10	1~	**SIRIUX-MASTER-32-70**	Circ. haut rendement	DN32	220	PN6/10	1~	0
MAGNA 32-120 FN	DN32	220	PN6/10	1~	**NOUS CONSULTER**						
MAGNA 40-100 F	DN40	250	PN6/10	1~	**SIRIUX-MASTER-40-65***	Circ. haut rendement	DN40	220	PN6/10	1~	2
MAGNA 40-120 F	DN40	250	PN6/10	1~	**PRIUX-MASTER-40-80**	Circ. haut rendement	DN40	250	PN6/10	1~	0
					SIRIUX-MASTER-40-80	Circ. haut rendement	DN40	250	PN6/10	1~	0
MAGNA 40-120 FN	DN40	250	PN6/10	1~	**NOUS CONSULTER**						
MAGNA 50-60 F	DN50	280	PN6/10	1~	**PRIUX-MASTER-50-70**	Circ. haut rendement	DN50	280	PN6/10	1~	0
					SIRIUX-MASTER-50-70	Circ. haut rendement	DN50	280	PN6/10	1~	0
MAGNA 50-60 FN	DN50	280	PN6/10	1~	**NOUS CONSULTER**						
MAGNA 50-100 F	DN50	240	PN6/10	1~	**SIRIUX-MASTER-50-65**	Circ. haut rendement	DN50	240	PN6/10	1~	0
				1~	**PRIUX-MASTER-50-70**	Circ. haut rendement	DN50	280	PN6/10	1~	2
					SIRIUX-MASTER-50-70	Circ. haut rendement	DN50	280	PN6/10	1~	2
MAGNA 50-120 F	DN50	280	PN6/10	1~	**PRIUX-MASTER-50-80**	Circ. haut rendement	DN50	280	PN6/10	1~	0
					SIRIUX-MASTER-50-80	Circ. haut rendement	DN50	280	PN6/10	1~	0
MAGNA 50-120 FN	DN50	280	PN6/10	1~	**NOUS CONSULTER**						
MAGNA 65-60 F	DN65	340	PN6/10	1~	**PRIUX-MASTER-65-80***	Circ. haut rendement	DN65	280	PN6/10	1~	2
					SIRIUX-MASTER-65-40*	Circ. haut rendement	DN65	280	PN6/10	1~	2

Ancien modèle GRUNDFOS					Modèle de remplacement SALMSON							Installation
Désignation	CB / RU	Entraxe	PN	P(Kw) Tension	Désignation	Type	CB / RU	Entraxe	PN	P(Kw)	Tension Vitesse	À vérifier[1]
Pompes simples												
MAGNA 65-60 FN	DN65	340	PN6/10	1~	NOUS CONSULTER							
MAGNA 65-120 F	DN65	340	PN6/10	1~	PRIUX-MASTER-65-90	Circ. haut rendement	DN65	340	PN6/10	1~		0
					SIRIUX-MASTER-65-90N	Circ. haut rendement	DN65	340	PN6/10	1~		0
MAGNA 65-120 FN	DN65	340	PN6/10	1~	NOUS CONSULTER							
MAGNA UPE 32-120 F	DN32	220	PN6/10	1~	SIRIUX-MASTER-32-70	Circ. haut rendement	DN32	220	PN6/10	1~		0
MAGNA UPE 32-120 FB	DN32	220	PN6/10	1~	SIRIUX-MASTER-32-70	Circ. haut rendement	DN32	220	PN6/10	1~		0
MAGNA UPE 32-120 FN	DN32	220	PN6/10	1~	NOUS CONSULTER							
MAGNA UPE 40-120 F	DN40	250	PN6/10	1~	PRIUX-MASTER-40-80	Circ. haut rendement	DN40	250	PN6/10	1~		0
					SIRIUX-MASTER-40-80	Circ. haut rendement	DN40	250	PN6/10	1~		0
MAGNA UPE 40-120 FB	DN40	250	PN6/10	1~	PRIUX-MASTER-40-80	Circ. haut rendement	DN40	250	PN6/10	1~		0
					SIRIUX-MASTER-40-80	Circ. haut rendement	DN40	250	PN6/10	1~		0
MAGNA UPE 40-120 FN	DN40	250	PN6/10	1~	NOUS CONSULTER							
MAGNA UPE 50-60 F	DN50	280	PN6/10	1~	PRIUX-MASTER-50-70	Circ. haut rendement	DN50	280	PN6/10	1~		0
					SIRIUX-MASTER-50-70	Circ. haut rendement	DN50	280	PN6/10	1~		0
MAGNA UPE 50-60 FB	DN50	280	PN6/10	1~	PRIUX-MASTER-50-70	Circ. haut rendement	DN50	280	PN6/10	1~		0
					SIRIUX-MASTER-50-70	Circ. haut rendement	DN50	280	PN6/10	1~		0
MAGNA UPE 50-60 FN	DN50	280	PN6/10	1~	NOUS CONSULTER							
MAGNA UPE 50-120 F	DN50	280	PN6/10	1~	PRIUX-MASTER-50-80	Circ. haut rendement	DN50	280	PN6/10	1~		0
					SIRIUX-MASTER-50-80	Circ. haut rendement	DN50	280	PN6/10	1~		0
MAGNA UPE 50-120 FN	DN50	280	PN6/10	1~	NOUS CONSULTER							
MAGNA UPE 65-60 F	DN65	340	PN6/10	1~	PRIUX-MASTER-65-80*	Circ. haut rendement	DN65	280	PN6/10	1~		2
					SIRIUX-MASTER-65-40*	Circ. haut rendement	DN65	280	PN6/10	1~		2
MAGNA UPE 65-60 FB	DN65	340	PN6/10	1~	NOUS CONSULTER							
MAGNA UPE 65-60 FN	DN65	340	PN6/10	1~	NOUS CONSULTER							

Ancien modèle GRUNDFOS					Modèle de remplacement SALMSON							Installation
Désignation	CB / RU	Entraxe	PN	P(Kw) Tension	Désignation	Type	CB / RU	Entraxe	PN	P(Kw) Tension	Vitesse	À vérifier[1]
Pompes simples												
MAGNA UPE 65-120 F	DN65	340	PN6/10	1~	**PRIUX-MASTER-65-90**	Circ. haut rendement	DN65	340	PN6/10	1~		0
					SIRIUX-MASTER-65-90N	Circ. haut rendement	DN65	340	PN6/10	1~		0
MAGNA UPE 65-120 FN	DN65	340	PN6/10	1~	**NOUS CONSULTER**							
MAGNA1 100-40 F PN10	DN100	450	PN6/10	1~	**PRIUX-MASTER-100-90**	Circ. haut rendement	DN100	360	PN10	1~		2
MAGNA1 100-60 F PN10	DN100	450	PN6/10	1~	**PRIUX-MASTER-100-90**	Circ. haut rendement	DN100	360	PN10	1~		2
MAGNA1 100-80 F PN10	DN100	450	PN6/10	1~	**PRIUX-MASTER-100-90**	Circ. haut rendement	DN100	360	PN10	1~		2
MAGNA1 100-100 F PN10	DN100	450	PN6/10	1~	**PRIUX-MASTER-100-90**	Circ. haut rendement	DN100	360	PN10	1~		2
MAGNA1 100-120 F PN10	DN100	450	PN6/10	1~	**NOUS CONSULTER**							
MAGNA1 25-40	G 1"1/2	180	PN10	1~	**PRIUX-MASTER-25-55**	Circ. haut rendement	G 1"1/2	180	PN10	1~		0
MAGNA1 25-60	G 1"1/2	180	PN10	1~	**PRIUX-MASTER-25-55**	Circ. haut rendement	G 1"1/2	180	PN10	1~		0
MAGNA1 25-80	G 1"1/2	180	PN10	1~	**PRIUX-MASTER-25-55**	Circ. haut rendement	G 1"1/2	180	PN10	1~		0
MAGNA1 25-100	G 1"1/2	180	PN10	1~	**PRIUX-MASTER-25-65**	Circ. haut rendement	G 1"1/2	180	PN10	1~		0
MAGNA1 25-120	G 1"1/2	180	PN10	1~	**PRIUX-MASTER-25-65**	Circ. haut rendement	G 1"1/2	180	PN10	1~		0
MAGNA1 32-40	G 2"	180	PN10	1~	**PRIUX-MASTER-32-55**	Circ. haut rendement	G 2"	180	PN10	1~		0
MAGNA1 32-40 F	DN32	220	PN6/10	1~	**PRIUX-MASTER-32-65**	Circ. haut rendement	G 2"	180	PN10	1~		2
MAGNA1 32-60	G 2"	180	PN10	1~	**PRIUX-MASTER-32-55**	Circ. haut rendement	G 2"	180	PN10	1~		0
MAGNA1 32-60 F	DN32	220	PN6/10	1~	**PRIUX-MASTER-32-65**	Circ. haut rendement	G 2"	180	PN10	1~		2
MAGNA1 32-80	G 2"	180	PN10	1~	**PRIUX-MASTER-32-65**	Circ. haut rendement	G 2"	180	PN10	1~		0
MAGNA1 32-80 F	DN32	220	PN6/10	1~	**PRIUX-MASTER-32-65**	Circ. haut rendement	G 2"	180	PN10	1~		2
MAGNA1 32-100	G 2"	180	PN10	1~	**PRIUX-MASTER-32-65**	Circ. haut rendement	G 2"	180	PN10	1~		0
MAGNA1 32-100 F	DN32	220	PN6/10	1~	**PRIUX-MASTER-32-65**	Circ. haut rendement	G 2"	180	PN10	1~		2
MAGNA1 32-120 F PN6/10	DN32	220	PN6/10	1~	**PRIUX-MASTER-32-90**	Circ. haut rendement	G 2"	180	PN10	1~		2
MAGNA1 40-40 F PN6/10	DN40	220	PN6/10	1~	**PRIUX-MASTER-40-30**	Circ. haut rendement	DN40	220	PN6/10	1~		0
MAGNA1 40-60 F PN6/10	DN40	220	PN6/10	1~	**PRIUX-MASTER-40-60**	Circ. haut rendement	DN40	220	PN6/10	1~		0
MAGNA1 40-80 F PN6/10	DN40	220	PN6/10	1~	**PRIUX-MASTER-40-60**	Circ. haut rendement	DN40	220	PN6/10	1~		0

Ancien modèle GRUNDFOS					Modèle de remplacement SALMSON							Installation
Désignation	CB / RU	Entraxe	PN	P(Kw) Tension	Désignation	Type	CB / RU	Entraxe	PN	P(Kw) Tension	Vitesse	À vérifier[1]
Pompes simples												
MAGNA1 40-100 F PN6/10	DN40	220	PN6/10	1~	**PRIUX-MASTER-40-80**	Circ. haut rendement	DN40	250	PN6/10	1~		2
MAGNA1 40-120 F PN6/10	DN40	250	PN6/10	1~	**PRIUX-MASTER-40-80**	Circ. haut rendement	DN40	250	PN6/10	1~		0
MAGNA1 40-150 F PN6/10	DN40	250	PN6/10	1~	**PRIUX-MASTER-40-110**	Circ. haut rendement	DN40	250	PN6/10	1~		0
MAGNA1 40-180 F PN6/10	DN40	250	PN6/10	1~	**PRIUX-MASTER-40-110**	Circ. haut rendement	DN40	250	PN6/10	1~		0
MAGNA1 50-40 F PN6/10	DN50	240	PN6/10	1~	**PRIUX-MASTER-50-60**	Circ. haut rendement	DN50	240	PN6/10	1~		0
MAGNA1 50-60 F PN6/10	DN50	240	PN6/10	1~	**PRIUX-MASTER-50-70**	Circ. haut rendement	DN50	280	PN6/10	1~		2
MAGNA1 50-80 F PN6/10	DN50	240	PN6/10	1~	**PRIUX-MASTER-50-70**	Circ. haut rendement	DN50	280	PN6/10	1~		2
MAGNA1 50-100 F PN6/10	DN50	280	PN6/10	1~	**PRIUX-MASTER-50-70**	Circ. haut rendement	DN50	280	PN6/10	1~		0
MAGNA1 50-120 F PN6/10	DN50	280	PN6/10	1~	**PRIUX-MASTER-50-80**	Circ. haut rendement	DN50	280	PN6/10	1~		0
MAGNA1 50-150 F PN6/10	DN50	280	PN6/10	1~	**PRIUX-MASTER-50-80**	Circ. haut rendement	DN50	280	PN6/10	1~		0
MAGNA1 50-180 F PN6/10	DN50	280	PN6/10	1~	**PRIUX-MASTER-50-110**	Circ. haut rendement	DN50	340	PN6/10	1~		2
MAGNA1 65-40 F PN6/10	DN65	340	PN6/10	1~	**PRIUX-MASTER-65-80***	Circ. haut rendement	DN65	280	PN6/10	1~		2
MAGNA1 65-60 F PN6/10	DN65	340	PN6/10	1~	**PRIUX-MASTER-65-80***	Circ. haut rendement	DN65	280	PN6/10	1~		2
MAGNA1 65-80 F PN6/10	DN65	340	PN6/10	1~	**PRIUX-MASTER-65-90**	Circ. haut rendement	DN65	340	PN6/10	1~		0
MAGNA1 65-100 F PN6/10	DN65	340	PN6/10	1~	**PRIUX-MASTER-65-90**	Circ. haut rendement	DN65	340	PN6/10	1~		0
MAGNA1 65-120 F PN6/10	DN65	340	PN6/10	1~	**PRIUX-MASTER-65-90**	Circ. haut rendement	DN65	340	PN6/10	1~		0
MAGNA1 65-150 F PN6/10	DN65	340	PN6/10	1~	**PRIUX-MASTER-65-110**	Circ. haut rendement	DN65	340	PN6/10	1~		0
MAGNA1 80-40 F PN10	DN80	360	PN10	1~	**PRIUX-MASTER-80-40**	Circ. haut rendement	DN80	360	PN10	1~		0
MAGNA1 80-60 F PN10	DN80	360	PN10	1~	**PRIUX-MASTER-80-40**	Circ. haut rendement	DN80	360	PN10	1~		0
MAGNA1 80-80 F PN10	DN80	360	PN10	1~	**PRIUX-MASTER-80-40**	Circ. haut rendement	DN80	360	PN10	1~		0
MAGNA1 80-100 F PN10	DN80	360	PN10	1~	**PRIUX-MASTER-80-90**	Circ. haut rendement	DN80	360	PN10	1~		0
MAGNA1 80-120 F PN10	DN80	360	PN10	1~	**PRIUX-MASTER-80-90**	Circ. haut rendement	DN80	360	PN10	1~		0
MAGNA3 100-40 F PN10	DN100	450	PN6/10	1~	**NOUS CONSULTER**							
MAGNA3 100-60 F PN10	DN100	450	PN6/10	1~	**NOUS CONSULTER**							
MAGNA3 100-80 F PN10	DN100	450	PN6/10	1~	**NOUS CONSULTER**							

Ancien modèle GRUNDFOS					Modèle de remplacement SALMSON							Installation
Désignation	CB / RU	Entraxe	PN	P(Kw) Tension	Désignation	Type	CB / RU	Entraxe	PN	P(Kw) Tension	Vitesse	À vérifier[1]
Pompes simples												
MAGNA3 100-100 F PN10	DN100	450	PN6/10	1~	**NOUS CONSULTER**							
MAGNA3 100-120 F PN10	DN100	450	PN6/10	1~	**NOUS CONSULTER**							
MAGNA3 25-40	G 1"1/2	180	PN10	1~	**SIRIUX-MASTER-25-30**	Circ. haut rendement	G 1"1/2	180	PN10	1~		0
MAGNA3 25-60	G 1"1/2	180	PN10	1~	**SIRIUX-MASTER-25-40**	Circ. haut rendement	G 1"1/2	180	PN10	1~		0
MAGNA3 25-80	G 1"1/2	180	PN10	1~	**SIRIUX-MASTER-25-60**	Circ. haut rendement	G 1"1/2	180	PN10	1~		0
MAGNA3 25-100	G 1"1/2	180	PN10	1~	**SIRIUX-MASTER-25-65**	Circ. haut rendement	G 1"1/2	180	PN10	1~		0
MAGNA3 25-120	G 1"1/2	180	PN10	1~	**SIRIUX-MASTER-25-65**	Circ. haut rendement	G 1"1/2	180	PN10	1~		0
MAGNA3 32-40	G 2"	180	PN10	1~	**SIRIUX-MASTER-32-40**	Circ. haut rendement	G 2"	180	PN10	1~		0
MAGNA3 32-40 F	DN32	220	PN6/10	1~	**SIRIUX-MASTER-32-65 F**	Circ. haut rendement	DN32	220	PN6/10	1~		0
MAGNA3 32-60	G 2"	180	PN10	1~	**SIRIUX-MASTER-32-60**	Circ. haut rendement	G 2"	180	PN10	1~		0
MAGNA3 32-60 F	DN32	220	PN6/10	1~	**SIRIUX-MASTER-32-65 F**	Circ. haut rendement	DN32	220	PN6/10	1~		0
MAGNA3 32-80	G 2"	180	PN10	1~	**SIRIUX-MASTER-32-65**	Circ. haut rendement	G 2"	180	PN10	1~		0
MAGNA3 32-80 F	DN32	220	PN6/10	1~	**SIRIUX-MASTER-32-65 F**	Circ. haut rendement	DN32	220	PN6/10	1~		0
MAGNA3 32-100	G 2"	180	PN10	1~	**SIRIUX-MASTER-32-65**	Circ. haut rendement	G 2"	180	PN10	1~		0
MAGNA3 32-100 F	DN32	220	PN6/10	1~	**SIRIUX-MASTER-32-65 F**	Circ. haut rendement	DN32	220	PN6/10	1~		0
MAGNA3 32-120 F PN6/10	DN32	220	PN6/10	1~	**SIRIUX-MASTER-32-70**	Circ. haut rendement	DN32	220	PN6/10	1~		0
MAGNA3 40-40 F PN6/10	DN40	220	PN6/10	1~	**SIRIUX-MASTER-40-30**	Circ. haut rendement	DN40	220	PN6/10	1~		0
MAGNA3 40-60 F PN6/10	DN40	220	PN6/10	1~	**SIRIUX-MASTER-40-60**	Circ. haut rendement	DN40	220	PN6/10	1~		0
MAGNA3 40-80 F PN6/10	DN40	220	PN6/10	1~	**SIRIUX-MASTER-40-60**	Circ. haut rendement	DN40	220	PN6/10	1~		0
MAGNA3 40-100 F PN6/10	DN40	220	PN6/10	1~	**SIRIUX-MASTER-40-80**	Circ. haut rendement	DN40	250	PN6/10	1~		2
MAGNA3 40-120 F PN6/10	DN40	250	PN6/10	1~	**SIRIUX-MASTER-40-80**	Circ. haut rendement	DN40	250	PN6/10	1~		0
MAGNA3 40-150 F PN6/10	DN40	250	PN6/10	1~	**SIRIUX-MASTER-40-110**	Circ. haut rendement	DN40	250	PN6/10	1~		0
MAGNA3 40-180 F PN6/10	DN40	250	PN6/10	1~	**SIRIUX-MASTER-40-110**	Circ. haut rendement	DN40	250	PN6/10	1~		0
MAGNA3 50-40 F PN6/10	DN50	240	PN6/10	1~	**SIRIUX-MASTER-50-60**	Circ. haut rendement	DN50	240	PN6/10	1~		0
MAGNA3 50-60 F PN6/10	DN50	240	PN6/10	1~	**SIRIUX-MASTER-50-70**	Circ. haut rendement	DN50	280	PN6/10	1~		2

Ancien modèle GRUNDFOS						Modèle de remplacement SALMSON								Installation
Désignation	CB / RU	Entraxe	PN	P(Kw)	Tension	Désignation	Type	CB / RU	Entraxe	PN	P(Kw)	Tension	Vitesse	À vérifier[1]
Pompes simples														
MAGNA3 50-80 F PN6/10	DN50	240	PN6/10		1~	**SIRIUX-MASTER-50-70**	Circ. haut rendement	DN50	280	PN6/10		1~		2
MAGNA3 50-100 F PN6/10	DN50	280	PN6/10		1~	**SIRIUX-MASTER-50-70**	Circ. haut rendement	DN50	280	PN6/10		1~		0
MAGNA3 50-120 F PN6/10	DN50	280	PN6/10		1~	**SIRIUX-MASTER-50-80**	Circ. haut rendement	DN50	280	PN6/10		1~		0
MAGNA3 50-150 F PN6/10	DN50	280	PN6/10		1~	**SIRIUX-MASTER-50-80**	Circ. haut rendement	DN50	280	PN6/10		1~		0
MAGNA3 50-180 F PN6/10	DN50	280	PN6/10		1~	**SIRIUX-MASTER-50-110**	Circ. haut rendement	DN50	340	PN6/10		1~		2
MAGNA3 65-40 F PN6/10	DN65	340	PN6/10		1~	**SIRIUX-MASTER-65-40***	Circ. haut rendement	DN65	280	PN6/10		1~		2
MAGNA3 65-60 F PN6/10	DN65	340	PN6/10		1~	**SIRIUX-MASTER-65-40***	Circ. haut rendement	DN65	280	PN6/10		1~		2
MAGNA3 65-80 F PN6/10	DN65	340	PN6/10		1~	**SIRIUX-MASTER-65-90N**	Circ. haut rendement	DN65	340	PN6/10		1~		0
MAGNA3 65-100 F PN6/10	DN65	340	PN6/10		1~	**SIRIUX-MASTER-65-90N**	Circ. haut rendement	DN65	340	PN6/10		1~		0
MAGNA3 65-120 F PN6/10	DN65	340	PN6/10		1~	**SIRIUX-MASTER-65-90N**	Circ. haut rendement	DN65	340	PN6/10		1~		0
MAGNA3 65-150 F PN6/10	DN65	340	PN6/10		1~	**SIRIUX-MASTER-65-110**	Circ. haut rendement	DN65	340	PN6/10		1~		0
MAGNA3 80-40 F PN10	DN80	360	PN10		1~	**SIRIUX-MASTER-80-40**	Circ. haut rendement	DN80	360	PN10		1~		0
MAGNA3 80-60 F PN10	DN80	360	PN10		1~	**SIRIUX-MASTER-80-40**	Circ. haut rendement	DN80	360	PN10		1~		0
MAGNA3 80-80 F PN10	DN80	360	PN10		1~	**SIRIUX-MASTER-80-40**	Circ. haut rendement	DN80	360	PN10		1~		0
MAGNA3 80-100 F PN10	DN80	360	PN6/10		1~	**SIRIUX-MASTER-80-90**	Circ. haut rendement	DN80	360	PN10		1~		0
MAGNA3 80-120 F PN10	DN80	360	PN10		1~	**SIRIUX-MASTER-80-90**	Circ. haut rendement	DN80	360	PN10		1~		0
TP 100-30/4	DN100	450	PN6/10	0,55	1~/3~	**SIL408-15/1.1**	In-Line standard	DN80	440	PN16	1,1	3~	1450	2
						SIL410-14.5/1.1	In-Line standard	DN100	500	PN16	1,1	3~	1450	2
TP 100-60/4	DN100	450	PN6/10	1,1	1~/3~	**IXENS 80-11/1,9**	In-Line électronique	DN80	360	PN16	1,9	3~	VEV	3
						SIL408-16/1.5	In-Line standard	DN80	440	PN16	1,5	3~	1450	2
TP 100-70/4	DN100	500	PN16	1,5	1~/3~	**IXENS 100-9/1,9**	In-Line électronique	DN100	450	PN16	1,9	3~	VEV	3
						SIL410-16/2.2	In-Line standard	DN100	500	PN16	2,2	3~	1450	0
TP 100-90/4	DN100	550	PN16	2,2	3~	**IXENS 80-11/1,9**	In-Line électronique	DN80	450	PN16	1,9	3~	VEV	2
						SIL410-17/3	In-Line standard	DN100	500	PN16	3	3~	1450	2

Ancien modèle GRUNDFOS						Modèle de remplacement SALMSON								Installation
Désignation	CB / RU	Entraxe	PN	P(Kw)	Tension	Désignation	Type	CB / RU	Entraxe	PN	P(Kw)	Tension	Vitesse	À vérifier[1]
Pompes simples														
TP 100-110/4	DN100	550	PN16	3	3~	**IXENS 100-12/3,2**	In-Line électronique	DN100	450	PN16	3,2	3~	VEV	2
						SIL410-17/3	In-Line standard	DN100	500	PN16	3	3~	1450	2
TP 100-120/2	DN100	450	PN6/10	2,2	3~	**IXENS 80-11/1,9**	In-Line électronique	DN80	450	PN16	1,9	3~	VEV	2
						SIL408-17/2.2	In-Line standard	DN80	440	PN16	2,2	3~	1450	3
						SIL410-16/2.2	In-Line standard	DN100	500	PN16	2,2	3~	1450	3
TP 100-130/4	DN100	550	PN16	4	3~	**IXENS 100-12/3,2**	In-Line électronique	DN100	360	PN16	3,2	3~	VEV	2
						SIL208-12/4	In-Line standard	DN80	400	PN16	4	3~	2900	2
TP 100-160/2	DN100	500	PN16	4	3~	**IXENS 80-15/3,0**	In-Line électronique	DN80	360	PN16	3	3~	VEV	2
						LRL208-12/4	In-Line standard	DN80	360	PN10	4	3~	2900	2
TP 100-170/4	DN100	550	PN16	5,5	3~	**SIL410-25/7.5**	In-Line standard	DN100	550	PN16	7,5	3~	1450	0
TP 100-190/4	DN100	543	PN16	5,5	3~	**IXENS 100-17/4,5**	In-Line électronique	DN100	450	PN16	4,5	3~	VEV	2
						SIL410-22/5.5	In-Line standard	DN100	550	PN16	5,5	3~	1450	2
TP 100-200/2	DN100	500	PN16	5,5	3~	**SIL410-25/7.5**	In-Line standard	DN100	550	PN16	7,5	3~	1450	2
TP 125-60/6	DN125	620	PN16	1,5	3~	**SIL410-15/1.5**	In-Line standard	DN100	500	PN16	1,5	3~	1450	2
TP 125-70/6	DN125	620	PN16	2,2	3~	**SIL412-19/4**	In-Line standard	DN125	620	PN16	4	3~	1450	2
TP 125-90/6	DN125	800	PN16	3	3~	**IXENS 100-12/3,2**	In-Line électronique	DN100	450	PN16	3,2	3~	VEV	2
						SIL410-17/3	In-Line standard	DN100	500	PN16	3	3~	1450	2
TP 125-110/4	DN125	620	PN16	4	3~	**SIL412-19/4**	In-Line standard	DN125	620	PN16	4	3~	1450	0
TP 125-110/6	DN125	800	PN16	4	3~	**IXENS 100-12/3,2**	In-Line électronique	DN100	450	PN16	3,2	3~	VEV	2
						SIL410-20/4	In-Line standard	DN100	550	PN16	4	3~	1450	2
TP 125-130/4	DN125	620	PN16	5,5	3~	**SIL412-21/5.5**	In-Line standard	DN125	620	PN16	5,5	3~	1450	0
TP 125-140/6	DN125	800	PN16	5,5	3~	**IXENS 100-17/4,5**	In-Line électronique	DN100	450	PN16	4,5	3~	VEV	2
						SIL410-22/5.5	In-Line standard	DN100	550	PN16	5,5	3~	1450	2
TP 125-150/4	DN125	590	PN16	7,5	3~	**SIL412-22/7.5**	In-Line standard	DN125	620	PN16	7,5	3~	1450	2
TP 125-160/4	DN125	620	PN16	7,5	3~	**SIL412-22/7.5**	In-Line standard	DN125	620	PN16	7,5	3~	1450	0

Ancien modèle GRUNDFOS						Modèle de remplacement SALMSON								Installation
Désignation	CB / RU	Entraxe	PN	P(Kw)	Tension	Désignation	Type	CB / RU	Entraxe	PN	P(Kw)	Tension	Vitesse	À vérifier[1]
Pompes simples														
TP 150-60/6	DN150	800	PN16	2,2	3~	**SIL415-19/5.5**	In-Line standard	DN150	700	PN16	5,5	3~	1450	2
TP 150-70/6	DN150	800	PN16	3	3~	**SIL415-19/5.5**	In-Line standard	DN150	700	PN16	5,5	3~	1450	2
TP 150-90/6	DN150	800	PN16	4	3~	**SIL415-19/5.5**	In-Line standard	DN150	700	PN16	5,5	3~	1450	2
TP 25-50/2	G 1"1/2	180	PN10	0,12	1~/3~	**LRL202U-07/0.12**	In-Line standard	G 1"1/2	180	PN10	0,12	3~	2900	0
TP 25-90/2	G 1"1/2	180	PN10	0,25	1~/3~	**LRL202U-08/0.12**	In-Line standard	G 1"1/2	180	PN10	0,12	3~	2900	0
TP 32-30/4	DN32	220	PN6/10	0,12	1~/3~	**LRL204-07.5/0.12**	In-Line standard	DN40	220	PN10	0,12	3~	2900	1
TP 32-40/4	DN32	280	PN6/10	0,25	1~/3~	**LRL403-10.5/0.12**	In-Line standard	DN32	260	PN10	0,12	3~	1450	2
TP 32-50/2	DN32	180	PN10	0,12	1~/3~	**LRL204-09/0.37**	In-Line standard	DN40	250	PN10	0,37	3~	2900	2
						LRL404-13/0.25	In-Line standard	DN40	320	PN10	0,25	3~	1450	3
TP 32-60/2	DN32	220	PN6/10	0,18	1~/3~	**SIL403-14/0.25**	In-Line standard	DN32	320	PN16	0,25	3~	1450	3
TP 32-60/4	DN32	280	PN6/10	0,25	1~/3~	**LRL403-13.5/0.25**	In-Line standard	DN32	260	PN10	0,25	3~	1450	2
TP 32-80/4	DN32	340	PN16	0,25	1~/3~	**LRL203-08.5/0.37**	In-Line standard	DN32	260	PN10	0,37	3~	2900	2
						SIL403-15/0.37	In-Line standard	DN32	320	PN16	0,37	3~	1450	2
TP 32-90/2	DN32	180	PN16	0,25	1~/3~	**LRL203-08.5/0.37**	In-Line standard	DN32	260	PN10	0,37	3~	2900	2
						SIL403-15/0.37	In-Line standard	DN32	320	PN16	0,37	3~	1450	3
TP 32-100/4	DN32	340	PN16	0,37	1~/3~	**SIL403-17/0.55**	In-Line standard	DN32	320	PN16	0,55	3~	1450	2
TP 32-120/2	DN32	220	PN6/10	0,37	1~/3~	**LRL203-09.5/0.55**	In-Line standard	DN32	260	PN10	0,55	3~	2900	3
						SIL403-17/0.55	In-Line standard	DN32	320	PN16	0,55	3~	1450	3
TP 32-120/4	DN32	440	PN16	0,55	1~/3~	**SIL403-17/0.55**	In-Line standard	DN32	320	PN16	0,55	3~	1450	2
TP 32-150/2	DN32	280	PN6/10	0,37	1~/3~	**LRL203-09.5/0.55**	In-Line standard	DN32	260	PN10	0,55	3~	2900	2
TP 32-180/2	DN32	280	PN6/10	0,55	1~/3~	**LRL203-09.5/0.55**	In-Line standard	DN32	260	PN10	0,55	3~	2900	2
TP 32-200/2	DN32	340	PN16	1,1	3~	**SIL203-14/1.5**	In-Line standard	DN32	320	PN16	1,5	3~	2900	2
TP 32-230/2	DN32	280	PN6/10	0,75	1~/3~	**LRL203-12.5/1.1**	In-Line standard	DN32	260	PN10	1,1	3~	2900	2
TP 32-250/2	DN32	340	PN16	1,5	1~/3~	**SIL203-15/2.2**	In-Line standard	DN32	320	PN16	2,2	3~	2900	2
TP 32-320/2	DN32	340	PN16	2,2	3~	**SIL203-16/3**	In-Line standard	DN32	320	PN16	3	3~	2900	2
TP 32-380/2	DN32	340	PN16	3	3~	**SIL203-17/4**	In-Line standard	DN32	320	PN16	4	3~	2900	2

Ancien modèle GRUNDFOS						Modèle de remplacement SALMSON								Installation
Désignation	CB / RU	Entraxe	PN	P(Kw)	Tension	Désignation	Type	CB / RU	Entraxe	PN	P(Kw)	Tension	Vitesse	À vérifier[1]
Pompes simples														
TP 32-460/2	DN32	440	PN16	4	3~	**SIL205-17/5.5**	In-Line standard	DN50	340	PN16	5,5	3~	2900	2
TP 40-30/4	DN40	250	PN6/10	0,12	1~/3~	**LRL404-11/0.12**	In-Line standard	DN40	250	PN10	0,12	3~	1450	0
TP 40-50/2	DN40	250	PN6/10	0,12	1~/3~	**LRL204-09/0.37**	In-Line standard	DN40	250	PN10	0,37	3~	2900	0
TP 40-60/2	DN40	250	PN6/10	0,25	1~/3~	**LRL204-09/0.37**	In-Line standard	DN40	250	PN10	0,37	3~	2900	0
TP 40-60/4	DN40	250	PN6/10	0,25	1~/3~	**LRL204-09/0.37**	In-Line standard	DN40	250	PN10	0,37	3~	2900	4
TP 40-90/2	DN40	250	PN6/10	0,25	1~/3~	**LRL204-09/0.37**	In-Line standard	DN40	250	PN10	0,37	3~	2900	0
TP 40-90/4	DN40	320	PN16	0,25	1~/3~	**LRL203-08.5/0.37**	In-Line standard	DN32	260	PN10	0,37	3~	2900	2
						LRL204-09/0.37	In-Line standard	DN40	250	PN10	0,37	3~	2900	3
TP 40-100/4	DN40	340	PN16	0,55	1~/3~	**DIL404-16/0.55**	In-Line standard	DN40	340	PN16	0,55	3~	1450	0
						SIL404-17/0.75	In-Line standard	DN40	340	PN16	0,75	3~	1450	0
TP 40-120/2	DN40	250	PN16	0,37	1~/3~	**LRL204-11/0.55**	In-Line standard	DN40	250	PN10	0,55	3~	2900	0
TP 40-130/4	DN40	440	PN16	0,75	1~/3~	**LRL204-11/0.55**	In-Line standard	DN40	250	PN10	0,55	3~	2900	2
TP 40-160/4	DN40	440	PN16	1,1	1~/3~	**IXENS 40-21/1,6**	In-Line électronique	DN40	280	PN16	1,6	3~	VEV	3
						SIL404-21/1.1	In-Line standard	DN40	440	PN16	1,1	3~	1450	0
TP 40-180/2	DN40	250	PN6/10	0,55	1~/3~	**SIL404-21/1.1**	In-Line standard	DN40	440	PN16	1,1	3~	1450	3
TP 40-190/2	DN40	320	PN16	0,75	1~/3~	**SIL404-21/1.1**	In-Line standard	DN40	440	PN16	1,1	3~	1450	2
TP 40-230/2	DN40	320	PN16	1,1	1~/3~	**LRE204-12.5/2.2-3G**	In-Line électronique	DN40	320	PN10	2,2	3~	VEV	0
						LRL204-13/2.2	In-Line standard	DN40	320	PN10	2,2	3~	2900	0
TP 40-240/2	DN40	340	PN16	2,2	1~/3~	**SIL204-15/3**	In-Line standard	DN40	340	PN16	3	3~	2900	0
TP 40-270/2	DN40	320	PN16	1,5	1~/3~	**LRE204-13/3-3G**	In-Line électronique	DN40	320	PN10	3	3~	VEV	0
						LRL204-15/3	In-Line standard	DN40	320	PN10	3	3~	2900	0
TP 40-300/2	DN40	340	PN16	3	3~	**LRL204-15/3**	In-Line standard	DN40	320	PN10	3	3~	2900	2
TP 40-360/2	DN40	340	PN16	4	3~	**SIL204-17/5.5**	In-Line standard	DN40	340	PN16	5,5	3~	2900	0
TP 40-470/2	DN40	440	PN16	5,5	3~	**SIL204-17/5.5**	In-Line standard	DN40	340	PN16	5,5	3~	2900	2
TP 50-30/4	DN50	280	PN6/10	0,25	1~/3~	**LRL405-10.5/0.12**	In-Line standard	DN50	280	PN10	0,12	3~	1450	0

[1] Installation - À vérifier : codes 0 / 1 / 2 / 3 / 4 : voir marque page ou page 8

Ancien modèle GRUNDFOS						Modèle de remplacement SALMSON								Installation
Désignation	CB / RU	Entraxe	PN	P(Kw)	Tension	Désignation	Type	CB / RU	Entraxe	PN	P(Kw)	Tension	Vitesse	À vérifier[1]
Pompes simples														
TP 50-60/2	DN50	280	PN6/10	0,37	1~/3~	**IXENS 65-6/0,6**	In-Line électronique	DN65	280	PN16	0,6	3~	VEV	3
						LRL205-10.5/0.75	In-Line standard	DN50	280	PN10	0,75	3~	2900	0
TP 50-60/4	DN50	280	PN6/10	0,37	1~/3~	**IXENS 65-6/0,6**	In-Line électronique	DN65	280	PN16	0,7	3~	VEV	3
						LRL205-10.5/0.75	In-Line standard	DN50	280	PN10	0,75	3~	2900	4
TP 50-90/4	DN50	340	PN16	0,55	1~/3~	**IXENS 50-10/0,8**	In-Line électronique	DN50	280	PN16	0,8	3~	VEV	3
						SIL405-17/1.1	In-Line standard	DN50	340	PN16	1,1	3~	1450	0
TP 50-110/4	DN50	440	PN16	0,75	1~/3~	**IXENS 50-10/0,8**	In-Line électronique	DN50	280	PN16	0,8	3~	VEV	3
						SIL405-17/1.1	In-Line standard	DN50	340	PN16	1,1	3~	1450	2
TP 50-120/2	DN50	280	PN6/10	0,75	1~/3~	**IXENS 50-10/0,8**	In-Line électronique	DN50	280	PN16	0,8	3~	VEV	1
						LRL205-10.5/0.75	In-Line standard	DN50	280	PN10	0,75	3~	2900	0
TP 50-130/4	DN50	440	PN16	1,1	1~/3~	**IXENS 50-10/0,8**	In-Line électronique	DN50	280	PN16	0,8	3~	VEV	3
						LRL205-10.5/0.75	In-Line standard	DN50	280	PN10	0,75	3~	2900	3
TP 50-160/2	DN50	340	PN16	1,1	1~/3~	**IXENS 40-21/1,6**	In-Line électronique	DN40	280	PN16	1,6	3~	VEV	3
						LRL204-12/1.5	In-Line standard	DN40	320	PN10	1,5	3~	2900	2
TP 50-160/4	DN50	440	PN16	1,5	1~/3~	**IXENS 50-14/1,2**	In-Line électronique	DN50	280	PN16	1,2	3~	VEV	3
						LRL204-12/1.5	In-Line standard	DN40	320	PN10	1,5	3~	2900	3
TP 50-180/2	DN50	280	PN6/10	0,75	1~/3~	**IXENS 50-10/0,8**	In-Line électronique	DN50	280	PN16	0,8	3~	VEV	1
						LRL205-10.5/0.75	In-Line standard	DN50	280	PN10	0,75	3~	2900	0
TP 50-190/2	DN50	340	PN16	1,5	1~/3~	**IXENS 50-17/1,9**	In-Line électronique	DN50	280	PN16	1,9	3~	VEV	3
						LRL205-13/2.2	In-Line standard	DN50	340	PN10	2,2	3~	2900	0
TP 50-190/4	DN50	440	PN16	2,2	3~	**IXENS 50-17/1,9**	In-Line électronique	DN50	280	PN16	1,9	3~	VEV	2
						LRL205-13/2.2	In-Line standard	DN50	340	PN10	2,2	3~	2900	3
TP 50-230/4	DN50	440	PN16	3	3~	**IXENS 50-22/2,6**	In-Line électronique	DN50	280	PN16	2,6	3~	VEV	2
						SIL405-27/4	In-Line standard	DN50	440	PN16	4	3~	1450	0
TP 50-240/2	DN50	340	PN16	2,2	3~	**LRL205-14/3**	In-Line standard	DN50	340	PN10	3	3~	2900	0

[1] Installation - À vérifier : codes 0 / 1 / 2 / 3 / 4 : voir marque page ou page 8

Ancien modèle GRUNDFOS						Modèle de remplacement SALMSON								Installation
Désignation	CB / RU	Entraxe	PN	P(Kw)	Tension	Désignation	Type	CB / RU	Entraxe	PN	P(Kw)	Tension	Vitesse	À vérifier[1]
Pompes simples														
TP 50-290/2	DN50	340	PN16	3	3~	**IXENS 50-29/3,8**	In-Line électronique	DN50	280	PN16	3,8	3~	VEV	3
						LRL205-15/4	In-Line standard	DN50	340	PN10	4	3~	2900	0
						SIL205-14/3	In-Line standard	DN50	340	PN16	3	3~	2900	0
TP 50-360/2	DN50	340	PN16	4	3~	**SIL205-17/7.5**	In-Line standard	DN50	340	PN16	7,5	3~	2900	0
TP 50-430/2	DN50	340	PN16	5,5	3~	**SIL205-17/7.5**	In-Line standard	DN50	340	PN16	7,5	3~	2900	0
TP 65-30/4	DN65	340	PN6/10	0,25	1~/3~	**LRL406-11/0.25**	In-Line standard	DN65	340	PN10	0,25	3~	1450	0
TP 65-60/2	DN65	340	PN6/10	0,55	1~/3~	**LRL406-12/0.37**	In-Line standard	DN65	340	PN10	0,37	3~	1450	4
TP 65-60/4	DN65	340	PN16	0,55	1~/3~	**IXENS 65-6/0,6**	In-Line électronique	DN65	340	PN16	0,6	3~	VEV	1
						LRL406-13/0.55	In-Line standard	DN65	340	PN10	0,55	3~	1450	0
TP 65-90/4	DN65	360	PN16	0,75	1~/3~	**LRL206-12/1.5**	In-Line standard	DN65	340	PN10	1,5	3~	2900	2
TP 65-110/4	DN65	475	PN16	1,1	1~/3~	**SIL406-17/1.1**	In-Line standard	DN65	430	PN16	1,1	3~	1450	2
TP 65-120/2	DN65	340	PN6/10	1,1	1~/3~	**LRL206-12/1.5**	In-Line standard	DN65	340	PN10	1,5	3~	2900	0
						SIL406-16/1.1	In-Line standard	DN65	430	PN16	1,1	3~	1450	2
TP 65-130/4	DN65	475	PN16	1,5	1~/3~	**LRL206-12/1.5**	In-Line standard	DN65	340	PN10	1,5	3~	2900	2
						SIL406-17/1.1	In-Line standard	DN65	430	PN16	1,1	3~	1450	2
TP 65-150/4	DN65	475	PN16	2,2	3~	**IXENS 65-11/1,9**	In-Line électronique	DN65	340	PN16	1,9	3~	VEV	2
						SIL406-21/2.2	In-Line standard	DN65	475	PN16	2,2	3~	1450	0
TP 65-170/4	DN65	475	PN16	3	3~	**IXENS 65-15/2,3**	In-Line électronique	DN65	340	PN16	2,3	3~	VEV	2
						SIL406-21/2.2	In-Line standard	DN65	475	PN16	2,2	3~	1450	0
TP 65-180/2	DN65	340	PN6/10	1,5	1~/3~	**IXENS 50-14/1,2**	In-Line électronique	DN50	280	PN16	1,2	3~	VEV	3
						LRL205-12/1.5	In-Line standard	DN50	340	PN10	1,5	3~	2900	2
TP 65-190/2	DN65	360	PN16	2,2	3~	**IXENS 50-17/1,9**	In-Line électronique	DN50	280	PN16	1,9	3~	VEV	2
						SIL205-13/3	In-Line standard	DN50	340	PN16	3	3~	2900	2
						SIL206-12/3	In-Line standard	DN65	340	PN16	3	3~	2900	2

[1] Installation - À vérifier : codes 0 / 1 / 2 / 3 / 4 : voir marque page ou page 8

Ancien modèle GRUNDFOS						Modèle de remplacement SALMSON								Installation
Désignation	CB / RU	Entraxe	PN	P(Kw)	Tension	Désignation	Type	CB / RU	Entraxe	PN	P(Kw)	Tension	Vitesse	À vérifier[1]
Pompes simples														
TP 65-230/2	DN65	360	PN16	3	3~	**IXENS 65-19/3,0**	In-Line électronique	DN65	340	PN16	3	3~	VEV	2
						SIL206-12/3	In-Line standard	DN65	340	PN16	3	3~	2900	2
						SIL406-25/4	In-Line standard	DN65	475	PN16	4	3~	1450	2
TP 65-240/4	DN65	475	PN16	4	3~	**IXENS 65-24/3,0**	In-Line électronique	DN65	340	PN16	3	3~	VEV	2
						SIL406-27/5.5	In-Line standard	DN65	475	PN16	5,5	3~	1450	0
TP 65-260/2	DN65	360	PN16	4	3~	**IXENS 65-24/3,0**	In-Line électronique	DN65	340	PN16	3	3~	VEV	2
						SIL206-13/4	In-Line standard	DN65	340	PN16	4	3~	2900	2
TP 80-30/4	DN80	360	PN6/10	0,37	1~/3~	**IXENS 65-6/0,6**	In-Line électronique	DN65	340	PN16	0,6	3~	VEV	3
						LRL406-12/0.37	In-Line standard	DN65	340	PN10	0,37	3~	1450	2
						LRL406-13/0.55	In-Line standard	DN65	340	PN10	0,55	3~	1450	2
						LRL408-12.5/0.75	In-Line standard	DN80	360	PN10	0,75	3~	1450	0
TP 80-60/4	DN80	360	PN6/10	0,75	1~/3~	**LRL408-12.5/0.75**	In-Line standard	DN80	360	PN10	0,75	3~	1450	0
TP 80-70/4	DN80	440	PN16	1,1	1~/3~	**IXENS 65-8/1,2**	In-Line électronique	DN65	360	PN16	1,2	3~	VEV	3
						SIL408-15/1.1	In-Line standard	DN80	440	PN16	1,1	3~	1450	0
TP 80-90/4	DN80	440	PN16	1,5	1~/3~	**IXENS 80-11/1,9**	In-Line électronique	DN80	360	PN16	1,9	3~	VEV	3
						SIL408-17/2.2	In-Line standard	DN80	440	PN16	2,2	3~	1450	0
TP 80-110/4	DN80	440	PN16	2,2	3~	**IXENS 80-11/1,9**	In-Line électronique	DN80	360	PN16	1,9	3~	VEV	2
						SIL408-17/2.2	In-Line standard	DN80	440	PN16	2,2	3~	1450	0
TP 80-120/2	DN80	360	PN6/10	1,5	1~/3~	**LRL208-12/2.2**	In-Line standard	DN80	360	PN10	2,2	3~	2900	0
TP 80-140/2	DN80	360	PN16	2,2	3~	**LRL208-12/2.2**	In-Line standard	DN80	360	PN10	2,2	3~	2900	0
TP 80-150/4	DN80	500	PN16	3	3~	**IXENS 100-12/3,2**	In-Line électronique	DN100	450	PN16	3,2	3~	VEV	2
						SIL408-21/3	In-Line standard	DN80	500	PN16	3	3~	1450	0
TP 80-170/4	DN80	500	PN16	4	3~	**IXENS 80-21/3,8**	In-Line électronique	DN80	360	PN16	3,8	3~	VEV	2
						SIL408-22/4	In-Line standard	DN80	500	PN16	4	3~	1450	0

[1] Installation - À vérifier : codes 0 / 1 / 2 / 3 / 4 : voir marque page ou page 8

Ancien modèle GRUNDFOS						Modèle de remplacement SALMSON								Installation
Désignation	CB / RU	Entraxe	PN	P(Kw)	Tension	Désignation	Type	CB / RU	Entraxe	PN	P(Kw)	Tension	Vitesse	À vérifier[1]
Pompes simples														
TP 80-180/2	DN80	360	PN16	3	3~	**IXENS 80-15/3,0**	In-Line électronique	DN80	360	PN16	3	3~	VEV	0
						LRL208-12/4	In-Line standard	DN80	360	PN10	4	3~	2900	0
TP 80-210/2	DN80	360	PN16	4	3~	**IXENS 65-19/3,0**	In-Line électronique	DN65	340	PN16	3	3~	VEV	2
						LRL206-13/4	In-Line standard	DN65	340	PN10	4	3~	2900	2
TP 80-240/2	DN80	360	PN16	5,5	3~	**SIL206-14/7.5**	In-Line standard	DN65	340	PN16	7,5	3~	2900	2
TP 80-240/4	DN80	620	PN16	5,5	3~	**IXENS 80-21/3,8**	In-Line électronique	DN80	360	PN16	3,8	3~	VEV	2
						SIL408-27/5.5	In-Line standard	DN80	500	PN16	5,5	3~	1450	2
TP 80-250/2	DN80	440	PN16	7,5	3~	**SIL208-15/7.5**	In-Line standard	DN80	440	PN16	7,5	3~	2900	0
TPE 32-120/4	DN32	440	PN16	0,55	1~	**IXENS 50-10/0,8**	In-Line électronique	DN50	280	PN16	0,8	3~	VEV	3
						LRE204-11/0.55-3G	In-Line électronique	DN40	250	PN10	0,55	3~	VEV	3
TPE 32-200/2	DN32	340	PN16	1,1	1~/3~	**LRE204-12.5/2.2-3G**	In-Line électronique	DN40	320	PN10	2,2	3~	VEV	2
TPE 32-230/2	DN32	280	PN16	0,75	1~/3~	**LRE203-12.5/1.1-3G**	In-Line électronique	DN32	260	PN10	1,1	3~	VEV	2
TPE 32-250/2	DN32	340	PN16	1,5	3~	**LRE204-13/3-3G**	In-Line électronique	DN40	320	PN10	3	3~	VEV	2
TPE 32-320/2	DN32	340	PN16	2,2	3~	**LRE204-16/4-3G**	In-Line électronique	DN40	320	PN10	4	3~	VEV	2
TPE 32-380/2	DN32	340	PN16	3	3~	**SIE204-17/5.5-2G**	In-Line électronique	DN40	340	PN16	5,5	3~	VEV	2
TPE 40-100/4	DN40	340	PN16	0,55	1~	**IXENS 50-10/0,8**	In-Line électronique	DN50	280	PN16	0,8	3~	VEV	3
						LRE204-11/0.55-3G	In-Line électronique	DN40	250	PN10	0,55	3~	VEV	2
TPE 40-130/4	DN40	440	PN16	0,75	1~/3~	**IXENS 50-10/0,8**	In-Line électronique	DN50	280	PN16	0,8	3~	VEV	3
						LRE204-11/0.55-3G	In-Line électronique	DN40	250	PN10	0,55	3~	VEV	2
TPE 40-160/4	DN40	440	PN16	1,1	1~/3~	**IXENS 40-21/1,6**	In-Line électronique	DN40	280	PN16	1,6	3~	VEV	3
						LRE204-12/1.5-3G	In-Line électronique	DN40	320	PN10	1,5	3~	VEV	2
TPE 40-190/2	DN40	320	PN16	0,75	1~/3~	**LRE204-12/1.5-3G**	In-Line électronique	DN40	320	PN10	1,5	3~	VEV	0
TPE 40-230/2	DN40	320	PN16	1,1	1~/3~	**LRE204-12.5/2.2-3G**	In-Line électronique	DN40	320	PN10	2,2	3~	VEV	0
TPE 40-240/2	DN40	340	PN16	2,2	3~	**LRE204-13/3-3G**	In-Line électronique	DN40	320	PN10	3	3~	VEV	2
TPE 40-270/2	DN40	320	PN16	1,5	3~	**LRE204-13/3-3G**	In-Line électronique	DN40	320	PN10	3	3~	VEV	0

Ancien modèle GRUNDFOS						Modèle de remplacement SALMSON								Installation
Désignation	CB / RU	Entraxe	PN	P(Kw)	Tension	Désignation	Type	CB / RU	Entraxe	PN	P(Kw)	Tension	Vitesse	À vérifier[1]
Pompes simples														
TPE 40-300/2	DN40	340	PN16	3	3~	**LRE204-13/3-3G**	In-Line électronique	DN40	320	PN10	3	3~	VEV	2
TPE 40-360/2	DN40	340	PN16	4	3~	**SIE204-17/5.5-2G**	In-Line électronique	DN40	340	PN16	5,5	3~	VEV	0
TPE 50-90/4	DN50	340	PN16	0,55	1~	**IXENS 50-10/0,8**	In-Line électronique	DN50	280	PN16	0,8	3~	VEV	3
						LRE205-10.5/0.75-3G	In-Line électronique	DN50	280	PN16	0,75	3~	VEV	2
TPE 50-110/4	DN50	440	PN16	0,75	1~/3~	**IXENS 50-10/0,8**	In-Line électronique	DN50	280	PN16	0,8	3~	VEV	3
						LRE205-10.5/0.75-3G	In-Line électronique	DN50	280	PN16	0,75	3~	VEV	3
TPE 50-120/2	DN50	280	PN6/10	0,75	1~/3~	**IXENS 50-10/0,8**	In-Line électronique	DN50	280	PN16	0,8	3~	VEV	1
						LRE205-10.5/0.75-3G	In-Line électronique	DN50	280	PN16	0,75	3~	VEV	0
TPE 50-130/4	DN50	440	PN16	1,1	3~	**IXENS 50-10/0,8**	In-Line électronique	DN50	280	PN16	0,8	3~	VEV	2
						LRE204-12/1.5-3G	In-Line électronique	DN40	320	PN10	1,5	3~	VEV	3
TPE 50-160/2	DN50	340	PN16	1,1	1~/3~	**IXENS 40-21/1,6**	In-Line électronique	DN40	280	PN16	1,6	3~	VEV	3
						LRE205-13/2.2-3G	In-Line électronique	DN50	340	PN10	2,2	3~	VEV	0
TPE 50-160/4	DN50	440	PN16	1,5	3~	**IXENS 50-14/1,2**	In-Line électronique	DN50	280	PN16	1,2	3~	VEV	2
						LRE205-13/2.2-3G	In-Line électronique	DN50	340	PN10	2,2	3~	VEV	3
TPE 50-180/2	DN50	280	PN16	0,75	1~/3~	**IXENS 50-10/0,8**	In-Line électronique	DN50	280	PN16	0,8	3~	VEV	1
						LRE205-10.5/0.75-3G	In-Line électronique	DN50	280	PN16	0,75	3~	VEV	0
TPE 50-190/2	DN50	340	PN16	1,5	3~	**IXENS 50-17/1,9**	In-Line électronique	DN50	280	PN16	1,9	3~	VEV	2
						LRE205-13/2.2-3G	In-Line électronique	DN50	340	PN10	2,2	3~	VEV	0
TPE 50-190/4	DN50	440	PN16	2,2	3~	**IXENS 50-17/1,9**	In-Line électronique	DN50	280	PN16	1,9	3~	VEV	2
						LRE205-13/2.2-3G	In-Line électronique	DN50	340	PN10	2,2	3~	VEV	3
TPE 50-230/4	DN50	440	PN16	3	3~	**IXENS 50-22/2,6**	In-Line électronique	DN50	280	PN16	2,6	3~	VEV	2
						LRE205-15/4-3G	In-Line électronique	DN50	340	PN10	4	3~	VEV	3
TPE 50-240/2	DN50	340	PN16	2,2	3~	**IXENS 50-25/3,0**	In-Line électronique	DN50	280	PN16	3	3~	VEV	2
						LRE205-14/3-3G	In-Line électronique	DN50	340	PN10	3	3~	VEV	0

[1] Installation - À vérifier : codes 0 / 1 / 2 / 3 / 4 : voir marque page ou page 8

Ancien modèle GRUNDFOS						Modèle de remplacement SALMSON								Installation
Désignation	CB / RU	Entraxe	PN	P(Kw)	Tension	Désignation	Type	CB / RU	Entraxe	PN	P(Kw)	Tension	Vitesse	À vérifier[1]
Pompes simples														
TPE 50-290/2	DN50	340	PN16	3	3~	**IXENS 50-29/3,8**	In-Line électronique	DN50	280	PN16	3,8	3~	VEV	2
						LRE204-16/4-3G	In-Line électronique	DN40	320	PN10	4	3~	VEV	2
TPE 50-360/2	DN50	340	PN16	4	3~	**SIE204-17/5.5-2G**	In-Line électronique	DN40	340	PN16	5,5	3~	VEV	2
TPE 50-430/2	DN50	340	PN16	5,5	3~	**SIE205-17/7.5-2G**	In-Line électronique	DN50	340	PN16	7,5	3~	VEV	0
TPE 65-60/4	DN65	340	PN6/10	0,55	1~	**IXENS 65-6/0,6**	In-Line électronique	DN65	340	PN16	0,6	3~	VEV	3
						LRE206-11,5/1.5-3G	In-Line électronique	DN65	340	PN10	1,5	3~	VEV	4
TPE 65-90/4	DN65	360	PN16	0,75	1~/3~	**IXENS 65-8/1,2**	In-Line électronique	DN65	340	PN16	1,2	3~	VEV	3
						LRE206-11,5/1.5-3G	In-Line électronique	DN65	340	PN10	1,5	3~	VEV	2
TPE 65-110/4	DN65	475	PN16	1,1	3~	**IXENS 65-8/1,2**	In-Line électronique	DN65	340	PN16	1,2	3~	VEV	2
						LRE206-11,5/1.5-3G	In-Line électronique	DN65	340	PN10	1,5	3~	VEV	3
TPE 65-120/2	DN65	340	PN6/10	1,1	1~/3~	**IXENS 65-8/1,2**	In-Line électronique	DN65	340	PN16	1,2	3~	VEV	1
						LRE206-11,5/1.5-3G	In-Line électronique	DN65	340	PN10	1,5	3~	VEV	0
TPE 65-130/4	DN65	475	PN16	1,5	3~	**IXENS 65-11/1,9**	In-Line électronique	DN65	340	PN16	1,9	3~	VEV	2
						LRE206-12/3-3G	In-Line électronique	DN65	340	PN16	3	3~	VEV	3
TPE 65-150/4	DN65	475	PN16	2,2	3~	**IXENS 65-11/1,9**	In-Line électronique	DN65	340	PN16	1,9	3~	VEV	2
						LRE206-12/3-3G	In-Line électronique	DN65	340	PN16	3	3~	VEV	3
TPE 65-170/4	DN65	475	PN16	3	3~	**IXENS 65-15/2,3**	In-Line électronique	DN65	340	PN16	2,3	3~	VEV	2
						LRE206-12/3-3G	In-Line électronique	DN65	340	PN16	3	3~	VEV	3
TPE 65-180/2	DN65	340	PN6/10	1,5	3~	**IXENS 65-15/2,3**	In-Line électronique	DN65	340	PN16	2,3	3~	VEV	0
						LRE206-12/3-3G	In-Line électronique	DN65	340	PN16	3	3~	VEV	0
TPE 65-190/2	DN65	360	PN16	2,2	3~	**IXENS 50-17/1,9**	In-Line électronique	DN50	280	PN16	1,9	3~	VEV	2
						LRE205-14/3-3G	In-Line électronique	DN50	340	PN10	3	3~	VEV	2
TPE 65-230/2	DN65	360	PN16	3	3~	**SIE206-15/5.5-2G**	In-Line électronique	DN65	430	PN16	5,5	3~	VEV	2
TPE 65-240/4	DN65	475	PN16	4	3~	**IXENS 65-24/3,0**	In-Line électronique	DN65	280	PN16	3	3~	VEV	2
						LRE205-15/4-3G	In-Line électronique	DN50	340	PN10	4	3~	VEV	3

Ancien modèle GRUNDFOS						Modèle de remplacement SALMSON								Installation
Désignation	CB / RU	Entraxe	PN	P(Kw)	Tension	Désignation	Type	CB / RU	Entraxe	PN	P(Kw)	Tension	Vitesse	À vérifier[1]
Pompes simples														
TPE 65-260/2	DN65	360	PN16	4	3~	**IXENS 65-24/3,0**	In-Line électronique	DN65	280	PN16	3	3~	VEV	2
						LRE205-15/4-3G	In-Line électronique	DN50	340	PN10	4	3~	VEV	2
TPE 80-60/4	DN80	360	PN6/10	0,75	1~/3~	**LRE208-12/2.2-3G**	In-Line électronique	DN80	360	PN10	2,2	3~	VEV	4
TPE 80-70/4	DN80	440	PN16	1,1	3~	**LRE208-12/2.2-3G**	In-Line électronique	DN80	360	PN10	2,2	3~	VEV	3
TPE 80-90/4	DN80	440	PN16	1,5	3~	**LRE208-12/2.2-3G**	In-Line électronique	DN80	360	PN10	2,2	3~	VEV	3
TPE 80-110/4	DN80	440	PN16	2,2	3~	**LRE208-12/2.2-3G**	In-Line électronique	DN80	360	PN10	2,2	3~	VEV	3
TPE 80-120/2	DN80	360	PN6/10	1,5	3~	**LRE208-12/2.2-3G**	In-Line électronique	DN80	360	PN10	2,2	3~	VEV	0
TPE 80-140/2	DN80	360	PN16	2,2	3~	**IXENS 80-11/1,9**	In-Line électronique	DN80	360	PN16	1,9	3~	VEV	0
						LRE208-10.5/3-3G	In-Line électronique	DN80	360	PN16	3	3~	VEV	0
TPE 80-150/4	DN80	500	PN16	3	3~	**IXENS 100-12/3,2**	In-Line électronique	DN100	360	PN16	3,2	3~	VEV	2
						LRE208-11/4-3G	In-Line électronique	DN80	360	PN16	4	3~	VEV	3
TPE 80-180/2	DN80	360	PN16	3	3~	**IXENS 80-15/3,0**	In-Line électronique	DN80	360	PN16	3	3~	VEV	0
						LRE208-11/4-3G	In-Line électronique	DN80	360	PN16	4	3~	VEV	0
TPE 80-210/2	DN80	360	PN16	4	3~	**IXENS 65-19/3,0**	In-Line électronique	DN65	340	PN16	3	3~	VEV	2
						LRE206-13/4-3G	In-Line électronique	DN65	340	PN16	4	3~	VEV	2
TPE 80-240/2	DN80	360	PN16	5,5	3~	**SIE208-14/7.5-2G**	In-Line électronique	DN80	400	PN16	7,5	3~	VEV	2
TPE 80-240/4	DN80	620	PN16	5,5	3~	**SIE208-14/7.5-2G**	In-Line électronique	DN80	400	PN16	7,5	3~	VEV	3
TPE 100-30/4	DN100	450	PN6/10	0,55	1~	**NOUS CONSULTER**								
TPE 100-60/4	DN100	450	PN6/10	1,1	1~/3~	**IXENS 80-11/1,9**	In-Line électronique	DN80	360	PN16	1,9	3~	VEV	2
						LRE208-11/4-3G	In-Line électronique	DN80	360	PN16	4	3~	VEV	3
TPE 100-70/4	DN100	500	PN6/10	1,5	3~	**IXENS 100-9/1,9**	In-Line électronique	DN100	360	PN16	1,9	3~	VEV	2
						LRE208-11/4-3G	In-Line électronique	DN80	360	PN16	4	3~	VEV	2
TPE 100-90/4	DN100	550	PN16	2,2	3~	**NOUS CONSULTER**								
TPE 100-120/2	DN100	450	PN16	2,2	3~	**LRE208-11/4-3G**	In-Line électronique	DN80	360	PN16	4	3~	VEV	2
			PN6/10	2,2	3~	**IXENS 80-11/1,9**	In-Line électronique	DN80	360	PN16	1,9	3~	VEV	2

[1] Installation - À vérifier : codes 0 / 1 / 2 / 3 / 4 : voir marque page ou page 8

Ancien modèle GRUNDFOS						Modèle de remplacement SALMSON								Installation
Désignation	CB / RU	Entraxe	PN	P(Kw)	Tension	Désignation	Type	CB / RU	Entraxe	PN	P(Kw)	Tension	Vitesse	À vérifier[1]
Pompes simples														
TPE 100-130/4	DN100	550	PN16	4	3~	**IXENS 100-12/3,2**	In-Line électronique	DN100	360	PN16	3,2	3~	VEV	2
						LRE208-11/4-3G	In-Line électronique	DN80	360	PN16	4	3~	VEV	2
TPE 100-160/2	DN100	500	PN16	4	3~	**IXENS 80-15/3,0**	In-Line électronique	DN80	360	PN16	3	3~	VEV	2
						LRE208-11/4-3G	In-Line électronique	DN80	360	PN16	4	3~	VEV	2
TPE 100-200/2	DN100	500	PN16	5,5	3~	**SIE208-14/7.5-2G**	In-Line électronique	DN80	400	PN16	7,5	3~	VEV	2
UM 17-20	G 1"1/4	130	PN10		1~/3~	**PRIUX-HOME-60-15/130**	Circ. haut rendement	G 1"	130	PN6		1~		3
						SIRIUX-HOME-60-15/130	Circ. haut rendement	G 1"	130	PN6		1~		3
UM 18-20	G 1"1/2	130	PN10		3~	**PRIUX-HOME-60-25/130**	Circ. haut rendement	G 1"1/2	130	PN6		1~		1
						SIRIUX-HOME-60-25/130	Circ. haut rendement	G 1"1/2	130	PN6		1~		1
UM 19-20	G 1"1/2	160	PN10		1~/3~	**PRIUX-HOME-60-25/130**	Circ. haut rendement	G 1"1/2	130	PN6		1~		3
						SIRIUX-HOME-60-25/130	Circ. haut rendement	G 1"1/2	130	PN6		1~		3
UM 20-13	G 1"1/2	180	PN10		1~	**PRIUX-HOME-40-25/180**	Circ. haut rendement	G 1"1/2	180	PN6		1~		0
						SIRIUX-HOME-40-25/180	Circ. haut rendement	G 1"1/2	180	PN6		1~		0
UM 20-15	G 1"1/2	180	PN10		1~	**PRIUX-HOME-40-25/180**	Circ. haut rendement	G 1"1/2	180	PN6		1~		0
						SIRIUX-HOME-40-25/180	Circ. haut rendement	G 1"1/2	180	PN6		1~		0
UM 20-20	G 1"1/2	180	PN10		1~/3~	**PRIUX-HOME-40-25/180**	Circ. haut rendement	G 1"1/2	180	PN6		1~		1
						SIRIUX-HOME-40-25/180	Circ. haut rendement	G 1"1/2	180	PN6		1~		1
UM 21-15	DN25	120	PN10		1~	**PRIUX-HOME-60-25/130**	Circ. haut rendement	G 1"1/2	130	PN6		1~		2
						SIRIUX-HOME-60-25/130	Circ. haut rendement	G 1"1/2	130	PN6		1~		2
UM 21-20 (V)	DN25	120	PN10		1~/3~	**PRIUX-HOME-60-25/130**	Circ. haut rendement	G 1"1/2	130	PN6		1~		3
						SIRIUX-HOME-60-25/130	Circ. haut rendement	G 1"1/2	130	PN6		1~		3
UM 21-50	DN25	120	PN10		1~	**PRIUX-HOME-60-25/130**	Circ. haut rendement	G 1"1/2	130	PN6		1~		2
						PRIUX-HOME-B-60-40	Circ. haut rendement	DN40	120	PN6		1~		2
						SIRIUX-HOME-60-25/130	Circ. haut rendement	G 1"1/2	130	PN6		1~		2

[1] Installation - À vérifier : codes 0 / 1 / 2 / 3 / 4 : voir marque page ou page 8

Ancien modèle GRUNDFOS					Modèle de remplacement SALMSON							Installation
Désignation	CB / RU	Entraxe	PN	P(Kw) Tension	Désignation	Type	CB / RU	Entraxe	PN	P(Kw) Tension	Vitesse	À vérifier[1]
Pompes simples												
UM 25-20	G 1"1/2	180	PN10	1~/3~	**PRIUX-HOME-60-25/180**	Circ. haut rendement	G 1"1/2	180	PN6	1~		1
					SIRIUX-HOME-60-25/180	Circ. haut rendement	G 1"1/2	180	PN6	1~		1
UM 26-20	G 1"1/2	180	PN10	1~	**PRIUX-HOME-40-25/180**	Circ. haut rendement	G 1"1/2	180	PN6	1~		0
					SIRIUX-HOME-40-25/180	Circ. haut rendement	G 1"1/2	180	PN6	1~		0
UM 32-20 (180)	G 2"	180	PN10	1~/3~	**PRIUX-HOME-40-32/180**	Circ. haut rendement	G 2"	180	PN6	1~		1
					SIRIUX-HOME-40-32/180	Circ. haut rendement	G 2"	180	PN6	1~		1
UM 32-20 (200)	G 2"	200	PN10	1~/3~	**PRIUX-HOME-40-32/180**	Circ. haut rendement	G 2"	180	PN6	1~		3
					SIRIUX-HOME-40-32/180	Circ. haut rendement	G 2"	180	PN6	1~		3
UM 36-20 F	DN32	200	PN10	1~/3~	**PRIUX-MASTER-25-55**	Circ. haut rendement	G 1"1/2	180	PN10	1~		3
					SIRIUX-MASTER-25-30	Circ. haut rendement	G 1"1/2	180	PN10	1~		3
UM 36-20 R	G 2"	200	PN10	1~/3~	**PRIUX-MASTER-32-55**	Circ. haut rendement	G 2"	180	PN10	1~		3
					SIRIUX-MASTER-25-30	Circ. haut rendement	G 1"1/2	180	PN10	1~		3
UM 40-12 F	DN32	200	PN10	1~/3~	**PRIUX-HOME-40-32/180**	Circ. haut rendement	G 2"	180	PN6	1~		3
					SIRIUX-HOME-40-32/180	Circ. haut rendement	G 2"	180	PN6	1~		3
UM 40-18 F	DN32	200	PN10	3~	**NOUS CONSULTER**							
UM 65-26	DN65	340	PN6/10	1~/3~	**PRIUX-MASTER-65-80***	Circ. haut rendement	DN65	280	PN6/10	1~		3
					SIRIUX-MASTER-65-40*	Circ. haut rendement	DN65	280	PN6/10	1~		3
UM 80-50	DN80	360	PN6/10	3~	**PRIUX-MASTER-80-40**	Circ. haut rendement	DN80	360	PN10	1~		1
					SIRIUX-MASTER-80-40	Circ. haut rendement	DN80	360	PN10	1~		1
UMC 32-30	DN32	220	PN6/10	1~/3~	**PRIUX-MASTER-32-55**	Circ. haut rendement	G 2"	180	PN10	1~		3
					SIRIUX-MASTER-32-40	Circ. haut rendement	G 2"	180	PN10	1~		3
UMC 40-30	DN40	250	PN6/10	1~/3~	**PRIUX-MASTER-40-30***	Circ. haut rendement	DN40	220	PN6/10	1~		3
					SIRIUX-MASTER-40-30*	Circ. haut rendement	DN40	220	PN6/10	1~		3
UMC 40-60	DN40	250	PN6/10	1~/3~	**PRIUX-MASTER-40-60***	Circ. haut rendement	DN40	220	PN6/10	1~		3
					SIRIUX-MASTER-40-60*	Circ. haut rendement	DN40	220	PN6/10	1~		3

[1] Installation - À vérifier : codes 0 / 1 / 2 / 3 / 4 : voir marque page ou page 8

Ancien modèle GRUNDFOS					Modèle de remplacement SALMSON							Installation
Désignation	CB / RU	Entraxe	PN	P(Kw) Tension	Désignation	Type	CB / RU	Entraxe	PN	P(Kw) Tension Vitesse		À vérifier[1]
Pompes simples												
UMC 50-30	DN50	280	PN6/10	1~/3~	**PRIUX-MASTER-50-60***	Circ. haut rendement	DN50	240	PN6/10	1~		3
					SIRIUX-MASTER-50-60	Circ. haut rendement	DN50	240	PN6/10	1~		3
UMC 50-60	DN50	280	PN6/10	1~/3~	**PRIUX-MASTER-50-70**	Circ. haut rendement	DN50	280	PN6/10	1~		1
					SIRIUX-MASTER-50-70	Circ. haut rendement	DN50	280	PN6/10	1~		1
UMC 65-30	DN65	340	PN6/10	1~/3~	**PRIUX-MASTER-65-80***	Circ. haut rendement	DN65	280	PN6/10	1~		3
					SIRIUX-MASTER-65-40*	Circ. haut rendement	DN65	280	PN6/10	1~		3
UMC 65-60	DN65	340	PN6/10	1~/3~	**PRIUX-MASTER-65-80***	Circ. haut rendement	DN65	280	PN6/10	1~		3
					SIRIUX-MASTER-65-40*	Circ. haut rendement	DN65	280	PN6/10	1~		3
UMC 80-30	DN80	360	PN6/10	3~	**PRIUX-MASTER-80-40**	Circ. haut rendement	DN80	360	PN10	1~		1
					SIRIUX-MASTER-80-40	Circ. haut rendement	DN80	360	PN10	1~		1
UMC 80-60	DN80	360	PN6/10	3~	**PRIUX-MASTER-80-40**	Circ. haut rendement	DN80	360	PN10	1~		1
					SIRIUX-MASTER-80-40	Circ. haut rendement	DN80	360	PN10	1~		1
UMC 100-30	DN100	450	PN6/10	3~	**PRIUX-MASTER-100-90**	Circ. haut rendement	DN100	360	PN10	1~		3
					SIRIUX-MASTER-80-90	Circ. haut rendement	DN80	360	PN10	1~		3
UMC 100-60	DN100	450	PN6/10	3~	**PRIUX-MASTER-100-90**	Circ. haut rendement	DN100	360	PN10	1~		3
					SIRIUX-MASTER-80-90	Circ. haut rendement	DN80	360	PN10	1~		3
UMK 32-30	DN32	220	PN6/10	1~/3~	**PRIUX-MASTER-32-55**	Circ. haut rendement	G 2"	180	PN10	1~		3
					SIRIUX-MASTER-32-40	Circ. haut rendement	G 2"	180	PN10	1~		3
UMK 40-30	DN40	250	PN6/10	1~/3~	**PRIUX-MASTER-40-30***	Circ. haut rendement	DN40	220	PN6/10	1~		3
					SIRIUX-MASTER-40-30*	Circ. haut rendement	DN40	220	PN6/10	1~		3
UMK 40-60	DN40	250	PN6/10	1~/3~	**PRIUX-MASTER-40-60***	Circ. haut rendement	DN40	220	PN6/10	1~		3
					SIRIUX-MASTER-40-60*	Circ. haut rendement	DN40	220	PN6/10	1~		3
UMK 50-30	DN50	280	PN6/10	1~/3~	**PRIUX-MASTER-50-60***	Circ. haut rendement	DN50	240	PN6/10	1~		3
					SIRIUX-MASTER-50-60*	Circ. haut rendement	DN50	240	PN6/10	1~		3

[1] Installation - À vérifier : codes 0 / 1 / 2 / 3 / 4 : voir marque page ou page 8

Ancien modèle GRUNDFOS					Modèle de remplacement SALMSON							Installation
Désignation	CB / RU	Entraxe	PN	P(Kw) Tension	Désignation	Type	CB / RU	Entraxe	PN	P(Kw) Tension	Vitesse	À vérifier[1]
Pompes simples												
UMK 50-60	DN50	280	PN6/10	1~/3~	**PRIUX-MASTER-50-70**	Circ. haut rendement	DN50	280	PN6/10	1~		1
					SIRIUX-MASTER-50-70	Circ. haut rendement	DN50	280	PN6/10	1~		1
UMK 65-30	DN65	340	PN6/10	1~/3~	**PRIUX-MASTER-65-80***	Circ. haut rendement	DN65	280	PN6/10	1~		3
					SIRIUX-MASTER-65-40*	Circ. haut rendement	DN65	280	PN6/10	1~		3
UMK 65-60	DN65	340	PN6/10	1~/3~	**PRIUX-MASTER-65-80***	Circ. haut rendement	DN65	280	PN6/10	1~		3
					SIRIUX-MASTER-65-40*	Circ. haut rendement	DN65	280	PN6/10	1~		3
UMK 80-30	DN80	360	PN6/10	3~	**PRIUX-MASTER-80-40**	Circ. haut rendement	DN80	360	PN10	1~		1
					SIRIUX-MASTER-80-40	Circ. haut rendement	DN80	360	PN10	1~		1
UMK 80-60	DN80	360	PN6/10	3~	**PRIUX-MASTER-80-40**	Circ. haut rendement	DN80	360	PN10	1~		1
					SIRIUX-MASTER-80-40	Circ. haut rendement	DN80	360	PN10	1~		1
UMK 100-30	DN100	450	PN6/10	3~	**PRIUX-MASTER-100-90**	Circ. haut rendement	DN100	360	PN10	1~		3
					SIRIUX-MASTER-80-40	Circ. haut rendement	DN80	360	PN10	1~		3
UMK 100-60	DN100	450	PN6/10	3~	**PRIUX-MASTER-100-90**	Circ. haut rendement	DN100	360	PN10	1~		3
					SIRIUX-MASTER-80-40	Circ. haut rendement	DN80	360	PN10	1~		3
UMS 17-20	G 1"1/4	130	PN10	1~	**PRIUX-HOME-60-15/130**	Circ. haut rendement	G 1"	130	PN6	1~		2
					SIRIUX-HOME-60-15/130	Circ. haut rendement	G 1"	130	PN6	1~		2
UMS 18-20	G 1"1/2	130	PN10	1~	**PRIUX-HOME-60-25/130**	Circ. haut rendement	G 1"1/2	130	PN6	1~		0
					SIRIUX-HOME-60-25/130	Circ. haut rendement	G 1"1/2	130	PN6	1~		0
UMS 19-20	G 1"1/2	160	PN10	1~	**PRIUX-HOME-60-25/130**	Circ. haut rendement	G 1"1/2	130	PN6	1~		2
					SIRIUX-HOME-60-25/130	Circ. haut rendement	G 1"1/2	130	PN6	1~		2
UMS 20-20	G 1"1/2	180	PN10	1~	**PRIUX-HOME-40-25/180**	Circ. haut rendement	G 1"1/2	180	PN6	1~		0
					SIRIUX-HOME-40-25/180	Circ. haut rendement	G 1"1/2	180	PN6	1~		0
UMS 21-20	DN25	120	PN10	1~	**PRIUX-HOME-60-25/130**	Circ. haut rendement	G 1"1/2	130	PN6	1~		2
					SIRIUX-HOME-60-25/130	Circ. haut rendement	G 1"1/2	130	PN6	1~		2

Ancien modèle GRUNDFOS					Modèle de remplacement SALMSON							Installation
Désignation	CB / RU	Entraxe	PN	P(Kw) Tension	Désignation	Type	CB / RU	Entraxe	PN	P(Kw) Tension	Vitesse	À vérifier[1]
Pompes simples												
UMS 25-20	G 1"1/2	180	PN10	1~	**PRIUX-HOME-40-25/180**	Circ. haut rendement	G 1"1/2	180	PN6	1~		0
					SIRIUX-HOME-40-25/180	Circ. haut rendement	G 1"1/2	180	PN6	1~		0
UMS 32-20 (180)	G 2"	180	PN10	1~/3~	**PRIUX-MASTER-32-55**	Circ. haut rendement	G 2"	180	PN10	1~		1
					SIRIUX-MASTER-32-40	Circ. haut rendement	G 2"	180	PN10	1~		1
UMS 32-20 (200)	G 2"	200	PN10	1~/3~	**PRIUX-MASTER-32-55**	Circ. haut rendement	G 2"	180	PN10	1~		3
					SIRIUX-MASTER-32-40	Circ. haut rendement	G 2"	180	PN10	1~		3
UMS 36-20	G 2"	200	PN10	1~/3~	**PRIUX-MASTER-32-55**	Circ. haut rendement	G 2"	180	PN10	1~		3
					SIRIUX-MASTER-32-40	Circ. haut rendement	G 2"	180	PN10	1~		3
UMS 36-20 F	DN32	200	PN10	1~/3~	**PRIUX-MASTER-32-55**	Circ. haut rendement	G 2"	180	PN10	1~		3
					SIRIUX-MASTER-32-40	Circ. haut rendement	G 2"	180	PN10	1~		3
UMS 36-20 R	G 2"	200	PN10	1~	**PRIUX-MASTER-32-55**	Circ. haut rendement	G 2"	180	PN10	1~		2
					SIRIUX-MASTER-32-40	Circ. haut rendement	G 2"	180	PN10	1~		2
UMS 40-20	G 2"	180	PN10	1~/3~	**PRIUX-MASTER-40-30**	Circ. haut rendement	DN40	220	PN6/10	1~		3
					SIRIUX-MASTER-40-30	Circ. haut rendement	DN40	220	PN6/10	1~		3
UMS 40-30	DN40	250	PN6/10	1~/3~	**PRIUX-MASTER-40-30***	Circ. haut rendement	DN40	220	PN6/10	1~		3
					SIRIUX-MASTER-40-30*	Circ. haut rendement	DN40	220	PN6/10	1~		3
UMS 50-30	DN50	280	PN6/10	1~/3~	**PRIUX-MASTER-50-60***	Circ. haut rendement	DN50	240	PN6/10	1~		3
					SIRIUX-MASTER-50-60*	Circ. haut rendement	DN50	240	PN6/10	1~		3
UMS 50-60	DN50	280	PN6/10	1~/3~	**PRIUX-MASTER-50-60***	Circ. haut rendement	DN50	240	PN6/10	1~		3
					SIRIUX-MASTER-50-60*	Circ. haut rendement	DN50	240	PN6/10	1~		3
UMS 65-30	DN65	340	PN6/10	1~/3~	**PRIUX-MASTER-65-80***	Circ. haut rendement	DN65	280	PN6/10	1~		3
					SIRIUX-MASTER-65-40*	Circ. haut rendement	DN65	280	PN6/10	1~		3
UMS 65-60	DN65	340	PN6/10	1~/3~	**PRIUX-MASTER-65-80***	Circ. haut rendement	DN65	280	PN6/10	1~		3
					SIRIUX-MASTER-65-40*	Circ. haut rendement	DN65	280	PN6/10	1~		3

[1] Installation - À vérifier : codes 0 / 1 / 2 / 3 / 4 : voir marque page ou page 8

Ancien modèle GRUNDFOS						Modèle de remplacement SALMSON								Installation
Désignation	CB / RU	Entraxe	PN	P(Kw)	Tension	Désignation	Type	CB / RU	Entraxe	PN	P(Kw)	Tension	Vitesse	À vérifier[1]
Pompes simples														
UMS 80-30	DN80	360	PN6/10		3~	PRIUX-MASTER-80-40	Circ. haut rendement	DN80	360	PN10		1~		1
						SIRIUX-MASTER-80-40	Circ. haut rendement	DN80	360	PN10		1~		1
UMS 80-60	DN80	360	PN6/10		3~	PRIUX-MASTER-80-40	Circ. haut rendement	DN80	360	PN10		1~		1
						SIRIUX-MASTER-80-40	Circ. haut rendement	DN80	360	PN10		1~		1
UMS 100-30	DN100	450	PN6/10		3~	PRIUX-MASTER-100-90	Circ. haut rendement	DN100	360	PN10		1~		3
						SIRIUX-MASTER-80-40	Circ. haut rendement	DN80	360	PN10		1~		3
UMS 100-60	DN100	450	PN6/10		3~	PRIUX-MASTER-100-90	Circ. haut rendement	DN100	360	PN10		1~		3
						SIRIUX-MASTER-80-40	Circ. haut rendement	DN80	360	PN10		1~		3
UMT40-30	DN40	250	PN10	0,25	3~	NOUS CONSULTER								
UMT50-30	DN50	280	PN10	0,25	3~	LRL405-10.5/0.12	In-Line standard	DN50	280	PN10	0,12	3~	1450	4
UMT50-60	DN50	280	PN10	0,37	3~	LRL405-10.5/0.12	In-Line standard	DN50	280	PN10	0,12	3~	1450	4
						SIL404-14/0.25	In-Line standard	DN40	340	PN16	0,25	3~	1450	3
UMT65-30	DN65	340	PN10	0,25	3~	LRL406-11/0.25	In-Line standard	DN65	340	PN10	0,25	3~	1450	4
UMT65-60	DN65	340	PN10	0,37	3~	LRL406-11/0.25	In-Line standard	DN65	340	PN10	0,25	3~	1450	4
						SIL405-15/0.55	In-Line standard	DN50	340	PN16	0,55	3~	1450	3
UMT80-30	DN80	360	PN10	0,25	3~	LRL406-11/0.25	In-Line standard	DN65	340	PN10	0,25	3~	1450	3
UMT80-60	DN80	360	PN10	0,37	3~	LRL406-15/0.75	In-Line standard	DN65	340	PN10	0,75	3~	1450	3
						LRL408-14/1.1	In-Line standard	DN80	360	PN10	1,1	3~	1450	4
UMT100-30	DN100	450	PN10	0,55	3~	LRL406-15/0.75	In-Line standard	DN65	340	PN10	0,75	3~	1450	3
UMT100-60	DN100	450	PN10	1,1	3~	LRL408-14/1.1	In-Line standard	DN80	360	PN10	1,1	3~	1450	3
UNIVERSEL	G 1"1/2	170	PN10		1~	NOUS CONSULTER								
UP 15-12	G 1"1/4	180	PN10		1~/3~	NOUS CONSULTER								
UP 15-12X17	G 1"1/4	130	PN10		1~/3~	PRIUX-HOME-60-15/130	Circ. haut rendement	G 1"	130	PN6		1~		3
						SIRIUX-HOME-60-15/130	Circ. haut rendement	G 1"	130	PN6		1~		3

Ancien modèle GRUNDFOS					Modèle de remplacement SALMSON							Installation
Désignation	CB / RU	Entraxe	PN	P(Kw) Tension	Désignation	Type	CB / RU	Entraxe	PN	P(Kw) Tension Vitesse		À vérifier[1]
Pompes simples												
UP 17-35	G 1"1/4	130	PN10	1~/3~	**PRIUX-HOME-60-15/130**	Circ. haut rendement	G 1"	130	PN6	1~		3
					SIRIUX-HOME-60-15/130	Circ. haut rendement	G 1"	130	PN6	1~		3
UP 17-50	G 1"1/4	130	PN10	1~/3~	**PRIUX-HOME-60-15/130**	Circ. haut rendement	G 1"	130	PN6	1~		3
					SIRIUX-HOME-60-15/130	Circ. haut rendement	G 1"	130	PN6	1~		3
UP 18-35	G 1"1/2	130	PN10	1~/3~	**PRIUX-HOME-60-25/130**	Circ. haut rendement	G 1"1/2	130	PN6	1~		1
					SIRIUX-HOME-60-25/130	Circ. haut rendement	G 1"1/2	130	PN6	1~		1
UP 18-50	G 1"1/2	130	PN10	1~/3~	**PRIUX-HOME-60-25/130**	Circ. haut rendement	G 1"1/2	130	PN6	1~		1
					SIRIUX-HOME-60-25/130	Circ. haut rendement	G 1"1/2	130	PN6	1~		1
UP 18-65	G 1"1/2	130	PN10	1~	**PRIUX-HOME-60-25/130**	Circ. haut rendement	G 1"1/2	130	PN6	1~		0
					SIRIUX-HOME-60-25/130	Circ. haut rendement	G 1"1/2	130	PN6	1~		0
UP 19-35	G 1"1/2	160	PN10	1~/3~	**PRIUX-HOME-60-25/130**	Circ. haut rendement	G 1"1/2	130	PN6	1~		3
					SIRIUX-HOME-60-25/130	Circ. haut rendement	G 1"1/2	130	PN6	1~		3
UP 19-50	G 1"1/2	160	PN10	1~/3~	**PRIUX-HOME-60-25/130**	Circ. haut rendement	G 1"1/2	130	PN6	1~		3
					SIRIUX-HOME-60-25/130	Circ. haut rendement	G 1"1/2	130	PN6	1~		3
UP 20-20	G 1"1/2	180	PN10	1~/3~	**PRIUX-HOME-40-25/180**	Circ. haut rendement	G 1"1/2	180	PN6	1~		1
					SIRIUX-HOME-40-25/180	Circ. haut rendement	G 1"1/2	180	PN6	1~		1
UP 20-35	G 1"1/2	180	PN10	1~/3~	**PRIUX-HOME-60-25/180**	Circ. haut rendement	G 1"1/2	180	PN6	1~		1
					SIRIUX-HOME-60-25/180	Circ. haut rendement	G 1"1/2	180	PN6	1~		1
UP 20-50	G 1"1/2	180	PN10	1~/3~	**PRIUX-HOME-60-25/180**	Circ. haut rendement	G 1"1/2	180	PN6	1~		1
					SIRIUX-HOME-60-25/180	Circ. haut rendement	G 1"1/2	180	PN6	1~		1
UP 21-20	DN25	120	PN10	1~	**PRIUX-HOME-40-25/130**	Circ. haut rendement	G 1"1/2	130	PN6	1~		2
					SIRIUX-HOME-40-25/130	Circ. haut rendement	G 1"1/2	130	PN6	1~		2
UP 21-20 (V)	DN25	120	PN10	1~	**PRIUX-HOME-40-25/130**	Circ. haut rendement	G 1"1/2	130	PN6	1~		2
					SIRIUX-HOME-40-25/130	Circ. haut rendement	G 1"1/2	130	PN6	1~		2

Ancien modèle GRUNDFOS					Modèle de remplacement SALMSON							Installation
Désignation	CB / RU	Entraxe	PN	P(Kw) Tension	Désignation	Type	CB / RU	Entraxe	PN	P(Kw) Tension	Vitesse	À vérifier[1]
Pompes simples												
UP 21-35 (V)	DN25	120	PN10	1~/3~	**PRIUX-HOME-40-25/130**	Circ. haut rendement	G 1"1/2	130	PN6	1~		3
					SIRIUX-HOME-40-25/130	Circ. haut rendement	G 1"1/2	130	PN6	1~		3
UP 21-50	DN25	120	PN10	1~	**PRIUX-HOME-60-25/130**	Circ. haut rendement	G 1"1/2	130	PN6	1~		2
					SIRIUX-HOME-60-25/130	Circ. haut rendement	G 1"1/2	130	PN6	1~		2
UP 21-65	DN25	120	PN10	1~	**PRIUX-HOME-B-60-40**	Circ. haut rendement	DN40	120	PN6	1~		2
UP 25-25	G 1"1/2	180	PN10	3~	**PRIUX-HOME-60-25/180**	Circ. haut rendement	G 1"1/2	180	PN6	1~		1
					SIRIUX-HOME-60-25/180	Circ. haut rendement	G 1"1/2	180	PN6	1~		1
UP 25-30 N	G 1"1/2	150	PN6/10	1~/3~	**NSB25-20B-HX9-150**	Circ. standard	G 1"1/4	150	PN10	1~		3
UP 25-55	G 1"1/2	180	PN10	1~/3~	**NSB-S40-25**	Circ. standard	G 1"1/2	180	PN10	1~		1
UP 25-55 TH	G 1"1/2	180	PN10	3~	**NOUS CONSULTER**							
UP 25-80	G 1"1/2	180	PN10	1~/3~	**PRIUX-MASTER-25-55**	Circ. haut rendement	G 1"1/2	180	PN10	1~		1
					SIRIUX-MASTER-25-60	Circ. haut rendement	G 1"1/2	180	PN10	1~		1
UP 25-80 TH	G 1"1/2	180	PN10	3~	**PRIUX-MASTER-25-55**	Circ. haut rendement	G 1"1/2	180	PN10	1~		1
					SIRIUX-MASTER-25-60	Circ. haut rendement	G 1"1/2	180	PN10	1~		1
UP 26	G 1"1/2	180	PN10	1~	**PRIUX-HOME-60-25/180**	Circ. haut rendement	G 1"1/2	180	PN6	1~		0
					SIRIUX-HOME-60-25/180	Circ. haut rendement	G 1"1/2	180	PN6	1~		0
UP 26-35	G 1"1/2	180	PN10	1~	**PRIUX-HOME-60-25/180**	Circ. haut rendement	G 1"1/2	180	PN6	1~		0
					SIRIUX-HOME-60-25/180	Circ. haut rendement	G 1"1/2	180	PN6	1~		0
UP 26-50	G 1"1/2	180	PN10	1~	**PRIUX-MASTER-25-55**	Circ. haut rendement	G 1"1/2	180	PN10	1~		0
					SIRIUX-MASTER-25-40	Circ. haut rendement	G 1"1/2	180	PN10	1~		0
UP 26-65	G 1"1/2	180	PN10	1~/3~	**PRIUX-MASTER-25-55**	Circ. haut rendement	G 1"1/2	180	PN10	1~		1
					SIRIUX-MASTER-25-40	Circ. haut rendement	G 1"1/2	180	PN10	1~		1
UP 26-80	G 1"1/2	180	PN10	3~	**PRIUX-MASTER-25-55**	Circ. haut rendement	G 1"1/2	180	PN10	1~		1
					SIRIUX-MASTER-25-60	Circ. haut rendement	G 1"1/2	180	PN10	1~		1

Ancien modèle GRUNDFOS					Modèle de remplacement SALMSON							Installation
Désignation	CB / RU	Entraxe	PN	P(Kw) Tension	Désignation	Type	CB / RU	Entraxe	PN	P(Kw) Tension	Vitesse	À vérifier[1]
Pompes simples												
UP 31-50		120	PN10	1~	**PRIUX-HOME-60-15/130**	Circ. haut rendement	G 1"	130	PN6	1~		2
					SIRIUX-HOME-60-15/130	Circ. haut rendement	G 1"	130	PN6	1~		2
UP 31-65		120	PN10	1~/3~	**PRIUX-HOME-60-32/180**	Circ. haut rendement	G 2"	180	PN6	1~		3
					PRIUX-MASTER-25-55	Circ. haut rendement	G 1"1/2	180	PN10	1~		3
					SIRIUX-HOME-60-32/180	Circ. haut rendement	G 2"	180	PN6	1~		3
					SIRIUX-MASTER-25-40	Circ. haut rendement	G 1"1/2	180	PN10	1~		3
UP 32-0	DN32	200	PN10	1~/3~	**PRIUX-HOME-60-32/180**	Circ. haut rendement	G 2"	180	PN6	1~		3
					SIRIUX-HOME-60-32/180	Circ. haut rendement	G 2"	180	PN6	1~		3
UP 32-1	DN32	200	PN10	1~/3~	**PRIUX-HOME-60-32/180**	Circ. haut rendement	G 2"	180	PN6	1~		3
					SIRIUX-HOME-60-32/180	Circ. haut rendement	G 2"	180	PN6	1~		3
UP 32-2	DN32	200	PN10	1~/3~	**PRIUX-HOME-60-32/180**	Circ. haut rendement	G 2"	180	PN6	1~		3
					SIRIUX-HOME-60-32/180	Circ. haut rendement	G 2"	180	PN6	1~		3
UP 32-25	DN32	180	PN10	3~	**PRIUX-HOME-60-32/180**	Circ. haut rendement	G 2"	180	PN6	1~		1
					SIRIUX-HOME-60-32/180	Circ. haut rendement	G 2"	180	PN6	1~		1
UP 32-3	DN32	200	PN10	1~/3~	**PRIUX-HOME-60-32/180**	Circ. haut rendement	G 2"	180	PN6	1~		3
					SIRIUX-HOME-60-32/180	Circ. haut rendement	G 2"	180	PN6	1~		3
UP 32-50	G 2"	200	PN10	1~	**PRIUX-MASTER-32-55**	Circ. haut rendement	G 2"	180	PN10	1~		2
					SIRIUX-MASTER-32-60	Circ. haut rendement	G 2"	180	PN10	1~		2
UP 32-50 G	G 2"	200	PN10	3~	**PRIUX-MASTER-32-55**	Circ. haut rendement	G 2"	180	PN10	1~		3
					SIRIUX-MASTER-32-40	Circ. haut rendement	G 2"	180	PN10	1~		3
UP 32-55	G 2"	180	PN10	1~	**PRIUX-MASTER-32-55**	Circ. haut rendement	G 2"	180	PN10	1~		0
					SIRIUX-MASTER-32-40	Circ. haut rendement	G 2"	180	PN10	1~		0
UP 32-55 (G)	G 2"	180	PN10	3~	**PRIUX-MASTER-32-55**	Circ. haut rendement	G 2"	180	PN10	1~		1
					SIRIUX-MASTER-32-40	Circ. haut rendement	G 2"	180	PN10	1~		1

Ancien modèle GRUNDFOS					Modèle de remplacement SALMSON							Installation
Désignation	CB / RU	Entraxe	PN	P(Kw) Tension	Désignation	Type	CB / RU	Entraxe	PN	P(Kw) Tension	Vitesse	À vérifier[1]
Pompes simples												
UP 32-80	G 2"	180	PN10	3~	**PRIUX-MASTER-32-55**	Circ. haut rendement	G 2"	180	PN10	1~		1
					SIRIUX-MASTER-32-60	Circ. haut rendement	G 2"	180	PN10	1~		1
UP 35	G 2"	200	PN10	1~/3~	**PRIUX-MASTER-32-55**	Circ. haut rendement	G 2"	180	PN10	1~		3
					SIRIUX-MASTER-32-60	Circ. haut rendement	G 2"	180	PN10	1~		3
UP 35 (32)	DN32	200	PN10	1~/3~	**PRIUX-MASTER-32-55**	Circ. haut rendement	G 2"	180	PN10	1~		3
					SIRIUX-MASTER-32-40	Circ. haut rendement	G 2"	180	PN10	1~		3
UP 40-37	G 2"	180	PN10	1~/3~	**PRIUX-MASTER-32-55**	Circ. haut rendement	G 2"	180	PN10	1~		1
					SIRIUX-MASTER-32-40	Circ. haut rendement	G 2"	180	PN10	1~		1
UP 40-37 F	DN32	200	PN10	1~/3~	**PRIUX-MASTER-25-55**	Circ. haut rendement	G 1"1/2	180	PN10	1~		3
					SIRIUX-MASTER-25-40	Circ. haut rendement	G 1"1/2	180	PN10	1~		3
UP 40-37 R	DN40	200	PN10	1~/3~	**PRIUX-MASTER-32-55**	Circ. haut rendement	G 2"	180	PN10	1~		3
					SIRIUX-MASTER-32-40	Circ. haut rendement	G 2"	180	PN10	1~		3
UP 40-50 F	DN40	250	PN6/10	3~	**PRIUX-MASTER-32-55**	Circ. haut rendement	G 2"	180	PN10	1~		3
					SIRIUX-MASTER-32-40	Circ. haut rendement	G 2"	180	PN10	1~		3
UP 40-75	G 2"	180	PN10	1~/3~	**PRIUX-MASTER-32-65**	Circ. haut rendement	G 2"	180	PN10	1~		1
					SIRIUX-MASTER-32-65	Circ. haut rendement	G 2"	180	PN10	1~		1
UP 40-75 F	DN32	200	PN10	1~	**PRIUX-MASTER-32-65**	Circ. haut rendement	G 2"	180	PN10	1~		0
					SIRIUX-MASTER-32-65	Circ. haut rendement	G 2"	180	PN10	1~		0
UP 40-75 R	G 2"	180	PN10	1~/3~	**PRIUX-MASTER-32-65**	Circ. haut rendement	G 2"	180	PN10	1~		1
					SIRIUX-MASTER-32-65	Circ. haut rendement	G 2"	180	PN10	1~		1
UP 40-80	G 2"	180	PN10	1~/3~	**PRIUX-MASTER-32-65**	Circ. haut rendement	G 2"	180	PN10	1~		1
					SIRIUX-MASTER-32-65	Circ. haut rendement	G 2"	180	PN10	1~		1
UP 40-80 F	DN40	250	PN6/10	3~	**SIRIUX-MASTER-40-65***	Circ. haut rendement	DN40	220	PN6/10	1~		3
UP 40-80 R	G 2"	180	PN10	1~/3~	**PRIUX-MASTER-32-55**	Circ. haut rendement	G 2"	180	PN10	1~		1
					SIRIUX-MASTER-32-60	Circ. haut rendement	G 2"	180	PN10	1~		1

Ancien modèle GRUNDFOS					Modèle de remplacement SALMSON							Installation
Désignation	CB / RU	Entraxe	PN	P(Kw) Tension	Désignation	Type	CB / RU	Entraxe	PN	P(Kw) Tension	Vitesse	À vérifier[1]
Pompes simples												
UP 42-42	G 2"	200	PN10	1~/3~	**PRIUX-MASTER-32-55**	Circ. haut rendement	G 2"	180	PN10	1~		3
					SIRIUX-MASTER-32-60	Circ. haut rendement	G 2"	180	PN10	1~		3
UP 42-42 F	DN40	250	PN6/10	1~/3~	**PRIUX-MASTER-40-30***	Circ. haut rendement	DN40	220	PN6/10	1~		3
					SIRIUX-MASTER-40-30*	Circ. haut rendement	DN40	220	PN6/10	1~		3
UP 42-42 R	G 2"	200	PN10	1~/3~	**PRIUX-MASTER-32-55**	Circ. haut rendement	G 2"	180	PN10	1~		3
					SIRIUX-MASTER-32-60	Circ. haut rendement	G 2"	180	PN10	1~		3
UP 42-50	G 2"	200	PN10	1~/3~	**PRIUX-MASTER-32-55**	Circ. haut rendement	G 2"	180	PN10	1~		3
					SIRIUX-MASTER-32-40	Circ. haut rendement	G 2"	180	PN10	1~		3
UP 42-50 F	DN40	250	PN6/10	1~/3~	**PRIUX-MASTER-40-30***	Circ. haut rendement	DN40	220	PN6/10	1~		3
					SIRIUX-MASTER-40-30*	Circ. haut rendement	DN40	220	PN6/10	1~		3
UP 42-50 R	G 2"	200	PN10	1~/3~	**PRIUX-MASTER-32-55**	Circ. haut rendement	G 2"	180	PN10	1~		3
					SIRIUX-MASTER-32-60	Circ. haut rendement	G 2"	180	PN10	1~		3
UP 42-70	DN40	250	PN6	1~/3~	**PRIUX-MASTER-32-55**	Circ. haut rendement	G 2"	180	PN10	1~		3
					SIRIUX-MASTER-32-60	Circ. haut rendement	G 2"	180	PN10	1~		3
UP 42-80	DN40	250	PN6	3~	**PRIUX-MASTER-40-30***	Circ. haut rendement	DN40	220	PN6/10	1~		3
					SIRIUX-MASTER-40-30*	Circ. haut rendement	DN40	220	PN6/10	1~		3
UP 45	G 2"	200	PN10	1~/3~	**NOUS CONSULTER**							
UP 45 R	DN32	200	PN10	1~/3~	**PRIUX-HOME-40-32/180**	Circ. haut rendement	G 2"	180	PN6	1~		3
					SIRIUX-HOME-40-32/180	Circ. haut rendement	G 2"	180	PN6	1~		3
UP 50-60	DN50	280	PN6/10	1~/3~	**PRIUX-MASTER-50-70**	Circ. haut rendement	DN50	280	PN6/10	1~		1
					SIRIUX-MASTER-50-70	Circ. haut rendement	DN50	280	PN6/10	1~		1
UP 65-75	DN65	340	PN6/10	3~	**PRIUX-MASTER-65-80***	Circ. haut rendement	DN65	280	PN6/10	1~		3
					SIRIUX-MASTER-65-80*	Circ. haut rendement	DN65	280	PN6/10	1~		3
UP 65-79	DN65	340	PN6/10	3~	**PRIUX-MASTER-65-80***	Circ. haut rendement	DN65	280	PN6/10	1~		3
					SIRIUX-MASTER-65-80*	Circ. haut rendement	DN65	280	PN6/10	1~		3

Ancien modèle GRUNDFOS					Modèle de remplacement SALMSON							Installation
Désignation	CB / RU	Entraxe	PN	P(Kw) Tension	Désignation	Type	CB / RU	Entraxe	PN	P(Kw) Tension	Vitesse	À vérifier[1]
Pompes simples												
UP 65-90	DN65	340	PN6/10	3~	**PRIUX-MASTER-65-90**	Circ. haut rendement	DN65	340	PN6/10	1~		1
					SIRIUX-MASTER-65-90N	Circ. haut rendement	DN65	340	PN6/10	1~		1
UP 80-113	DN80	360	PN6/10	3~	**PRIUX-MASTER-80-90**	Circ. haut rendement	DN80	360	PN10	1~		1
					SIRIUX-MASTER-80-90	Circ. haut rendement	DN80	360	PN10	1~		1
UP 80-96	DN80	360	PN6/10	3~	**PRIUX-MASTER-80-90**	Circ. haut rendement	DN80	360	PN10	1~		1
					SIRIUX-MASTER-80-90	Circ. haut rendement	DN80	360	PN10	1~		1
UPC 32-120	DN32	220	PN6/10	1~/3~	**SIRIUX-MASTER-32-65F**	Circ. haut rendement	DN32	220	PN6/10	1~		1
UPC 32-60	DN32	220	PN6/10	1~/3~	**SIRIUX-MASTER-32-65F**	Circ. haut rendement	DN32	220	PN6/10	1~		1
UPC 40-120	DN40	250	PN6/10	1~/3~	**PRIUX-MASTER-40-80**	Circ. haut rendement	DN40	250	PN6/10	1~		1
					SIRIUX-MASTER-40-80	Circ. haut rendement	DN40	250	PN6/10	1~		1
UPC 40-60	DN40	250	PN6/10	1~/3~	**PRIUX-MASTER-40-60***	Circ. haut rendement	DN40	220	PN6/10	1~		3
					SIRIUX-MASTER-40-60*	Circ. haut rendement	DN40	220	PN6/10	1~		3
UPC 50-120	DN50	280	PN6/10	1~/3~	**PRIUX-MASTER-50-80**	Circ. haut rendement	DN50	280	PN6/10	1~		1
					SIRIUX-MASTER-50-80	Circ. haut rendement	DN50	280	PN6/10	1~		1
UPC 50-60	DN50	280	PN6/10	1~/3~	**PRIUX-MASTER-50-60***	Circ. haut rendement	DN50	240	PN6/10	1~		3
					SIRIUX-MASTER-50-60*	Circ. haut rendement	DN50	240	PN6/10	1~		3
UPC 65-120	DN65	340	PN6/10	1~/3~	**PRIUX-MASTER-65-90**	Circ. haut rendement	DN65	340	PN6/10	1~		1
					SIRIUX-MASTER-65-90N	Circ. haut rendement	DN65	340	PN6/10	1~		1
UPC 65-60	DN65	340	PN6/10	3~	**PRIUX-MASTER-65-80***	Circ. haut rendement	DN65	280	PN6/10	1~		3
					SIRIUX-MASTER-65-40*	Circ. haut rendement	DN65	280	PN6/10	1~		3
UPC 80-120	DN80	360	PN6/10	3~	**PRIUX-MASTER-80-90**	Circ. haut rendement	DN80	360	PN10	1~		1
					SIRIUX-MASTER-80-90	Circ. haut rendement	DN80	360	PN10	1~		1
UPE 15-40-130	G 1"	130	PN10	1~	**PRIUX-HOME-40-15/130**	Circ. haut rendement	G 1"	130	PN6	1~		0
					SIRIUX-HOME-40-15/130	Circ. haut rendement	G 1"	130	PN6	1~		0

Ancien modèle GRUNDFOS					Modèle de remplacement SALMSON							Installation
Désignation	CB / RU	Entraxe	PN	P(Kw) Tension	Désignation	Type	CB / RU	Entraxe	PN	P(Kw) Tension Vitesse		À vérifier[1]
Pompes simples												
UPE 15-60-130	G 1"	130	PN10	1~	PRIUX-HOME-60-15/130	Circ. haut rendement	G 1"	130	PN6	1~		0
					SIRIUX-HOME-60-15/130	Circ. haut rendement	G 1"	130	PN6	1~		0
UPE 25-25	G 1"1/2	180	PN10	1~	PRIUX-HOME-40-25/180	Circ. haut rendement	G 1"1/2	180	PN6	1~		0
					SIRIUX-HOME-40-25/180	Circ. haut rendement	G 1"1/2	180	PN6	1~		0
UPE 25-40	G 1"1/2	180	PN10	1~	PRIUX-HOME-40-25/180	Circ. haut rendement	G 1"1/2	180	PN6	1~		0
					SIRIUX-HOME-40-25/180	Circ. haut rendement	G 1"1/2	180	PN6	1~		0
UPE 25-40 130	G 1"1/2	130	PN10	1~	PRIUX-HOME-40-25/130	Circ. haut rendement	G 1"1/2	130	PN6	1~		0
					SIRIUX-HOME-40-25/130	Circ. haut rendement	G 1"1/2	130	PN6	1~		0
UPE 25-40 A	G 1"1/2	180	PN10	1~	PRIUX-HOME-40-25/180	Circ. haut rendement	G 1"1/2	180	PN6	1~		0
					SIRIUX-HOME-40-25/180	Circ. haut rendement	G 1"1/2	180	PN6	1~		0
UPE 25-45	G 1"1/2	180	PN10	1~	PRIUX-HOME-60-25/180	Circ. haut rendement	G 1"1/2	180	PN6	1~		0
					SIRIUX-HOME-60-25/180	Circ. haut rendement	G 1"1/2	180	PN6	1~		0
UPE 25-60	G 1"1/2	180	PN10	1~	PRIUX-HOME-60-25/180	Circ. haut rendement	G 1"1/2	180	PN6	1~		0
					SIRIUX-HOME-60-25/180	Circ. haut rendement	G 1"1/2	180	PN6	1~		0
UPE 25-60 130	G 1"1/2	130	PN10	1~	PRIUX-HOME-60-25/130	Circ. haut rendement	G 1"1/2	130	PN6	1~		0
					SIRIUX-HOME-60-25/130	Circ. haut rendement	G 1"1/2	130	PN6	1~		0
UPE 25-60 A	G 1"1/2	180	PN10	1~	PRIUX-HOME-60-25/180	Circ. haut rendement	G 1"1/2	180	PN6	1~		0
					SIRIUX-HOME-60-25/180	Circ. haut rendement	G 1"1/2	180	PN6	1~		0
UPE 25-80	G 1"1/2	180	PN10	1~	PRIUX-MASTER-25-55	Circ. haut rendement	G 1"1/2	180	PN10	1~		0
					SIRIUX-MASTER-25-60	Circ. haut rendement	G 1"1/2	180	PN10	1~		0
UPE 32-120 (F)	DN32	220	PN6/10	1~	SIRIUX-MASTER-32-70	Circ. haut rendement	DN32	220	PN6/10	1~		0
UPE 32-25	G 2"	180	PN10	1~	PRIUX-HOME-40-32/180	Circ. haut rendement	G 2"	180	PN6	1~		0
					SIRIUX-HOME-40-32/180	Circ. haut rendement	G 2"	180	PN6	1~		0
UPE 32-40	G 2"	180	PN10	1~	PRIUX-HOME-40-32/180	Circ. haut rendement	G 2"	180	PN6	1~		0
					SIRIUX-HOME-40-32/180	Circ. haut rendement	G 2"	180	PN6	1~		0

Ancien modèle GRUNDFOS					Modèle de remplacement SALMSON							Installation
Désignation	CB / RU	Entraxe	PN	P(Kw) Tension	Désignation	Type	CB / RU	Entraxe	PN	P(Kw) Tension	Vitesse	À vérifier[1]
Pompes simples												
UPE 32-45	G 2"	180	PN10	1~	**PRIUX-HOME-40-32/180**	Circ. haut rendement	G 2"	180	PN6	1~		0
					SIRIUX-HOME-40-32/180	Circ. haut rendement	G 2"	180	PN6	1~		0
UPE 32-60	G 2"	180	PN10	1~	**PRIUX-HOME-60-32/180**	Circ. haut rendement	G 2"	180	PN6	1~		0
					SIRIUX-HOME-60-32/180	Circ. haut rendement	G 2"	180	PN6	1~		0
UPE 32-80	G 2"	180	PN10	1~	**PRIUX-MASTER-32-55**	Circ. haut rendement	G 2"	180	PN10	1~		0
					SIRIUX-MASTER-32-60	Circ. haut rendement	G 2"	180	PN10	1~		0
UPE 32-80 F	DN32	220	PN6/10	1~	**SIRIUX-MASTER-32-65F**	Circ. haut rendement	DN32	220	PN6/10	1~		0
UPE 40-80 (F)	DN40	250	PN6/10	1~	**PRIUX-MASTER-40-60***	Circ. haut rendement	DN40	220	PN6/10	1~		2
					SIRIUX-MASTER-40-60*	Circ. haut rendement	DN40	220	PN6/10	1~		2
UPE 40-120 (F)	DN40	250	PN6/10	1~	**PRIUX-MASTER-40-80**	Circ. haut rendement	DN40	250	PN6/10	1~		0
					SIRIUX-MASTER-40-80	Circ. haut rendement	DN40	250	PN6/10	1~		0
UPE 50-60 F	DN50	280	PN6/10	1~	**PRIUX-MASTER-50-60***	Circ. haut rendement	DN50	240	PN6/10	1~		2
					SIRIUX-MASTER-50-60*	Circ. haut rendement	DN50	240	PN6/10	1~		2
UPE 50-80	DN50	280	PN6/10	1~	**PRIUX-MASTER-50-80**	Circ. haut rendement	DN50	280	PN6/10	1~		0
					SIRIUX-MASTER-50-80	Circ. haut rendement	DN50	280	PN6/10	1~		0
UPE 50-80 F	DN50	280	PN6/10	1~	**PRIUX-MASTER-50-70**	Circ. haut rendement	DN50	280	PN6/10	1~		0
					SIRIUX-MASTER-50-70	Circ. haut rendement	DN50	280	PN6/10	1~		0
UPE 50-120 F	DN50	280	PN6/10	3~	**PRIUX-MASTER-50-80**	Circ. haut rendement	DN50	280	PN6/10	1~		1
					SIRIUX-MASTER-50-80	Circ. haut rendement	DN50	280	PN6/10	1~		1
UPE 65-60 F	DN65	340	PN6/10	1~	**PRIUX-MASTER-65-80***	Circ. haut rendement	DN65	280	PN6/10	1~		2
					SIRIUX-MASTER-65-40*	Circ. haut rendement	DN65	280	PN6/10	1~		2
UPE 65-120 F	DN65	340	PN6/10	3~	**PRIUX-MASTER-65-90**	Circ. haut rendement	DN65	340	PN6/10	1~		1
					SIRIUX-MASTER-65-90N	Circ. haut rendement	DN65	340	PN6/10	1~		1
UPE 80-120	DN80	360	PN6	1~	**PRIUX-MASTER-80-90**	Circ. haut rendement	DN80	360	PN10	1~		0
					SIRIUX-MASTER-80-90	Circ. haut rendement	DN80	360	PN10	1~		0

Ancien modèle GRUNDFOS					Modèle de remplacement SALMSON								Installation
Désignation	CB / RU	Entraxe	PN	P(Kw) Tension	Désignation	Type	CB / RU	Entraxe	PN	P(Kw)	Tension	Vitesse	À vérifier[1]
Pompes simples													
UPE 80-120 (F)	DN80	360	PN6/10	3~	**PRIUX-MASTER-80-90**	Circ. haut rendement	DN80	360	PN10		1~		1
					SIRIUX-MASTER-80-90	Circ. haut rendement	DN80	360	PN10		1~		1
UPE 100-60 F	DN100	450	PN6/10	3~	**LRE208-10.5/3-3G**	In-Line électronique	DN80	360	PN16	3	3~	VEV	2
UPI 15-35X20	G 1"1/2	180	PN10	1~	**PRIUX-HOME-40-25/180**	Circ. haut rendement	G 1"1/2	180	PN6		1~		0
					SIRIUX-HOME-40-25/180	Circ. haut rendement	G 1"1/2	180	PN6		1~		0
UPI 15-45X20	G 1"1/2	180	PN10	1~/3~	**PRIUX-HOME-60-25/180**	Circ. haut rendement	G 1"1/2	180	PN6		1~		1
					SIRIUX-HOME-60-25/180	Circ. haut rendement	G 1"1/2	180	PN6		1~		1
UPK 32-60	DN32	220	PN6/10	1~/3~	**SIRIUX-MASTER-32-70**	Circ. haut rendement	DN32	220	PN6/10		1~		1
UPK 32-120	DN32	220	PN6/10	1~/3~	**SIRIUX-MASTER-32-70**	Circ. haut rendement	DN32	220	PN6/10		1~		1
UPK 40-60	DN40	250	PN6/10	1~/3~	**PRIUX-MASTER-40-60***	Circ. haut rendement	DN40	220	PN6/10		1~		3
					SIRIUX-MASTER-40-60*	Circ. haut rendement	DN40	220	PN6/10		1~		3
UPK 40-120	DN40	250	PN6/10	1~/3~	**PRIUX-MASTER-40-80**	Circ. haut rendement	DN40	250	PN6/10		1~		1
					SIRIUX-MASTER-40-80	Circ. haut rendement	DN40	250	PN6/10		1~		1
UPK 40-180	DN40	250	PN6/10	1~/3~	**PRIUX-MASTER-40-110**	Circ. haut rendement	DN40	250	PN6/10		1~		1
					SIRIUX-MASTER-40-110	Circ. haut rendement	DN40	250	PN6/10		1~		1
UPK 50-60	DN50	280	PN6/10	1~/3~	**PRIUX-MASTER-50-70**	Circ. haut rendement	DN50	280	PN6/10		1~		1
					SIRIUX-MASTER-50-70	Circ. haut rendement	DN50	280	PN6/10		1~		1
UPK 50-120	DN50	280	PN6/10	1~/3~	**PRIUX-MASTER-50-80**	Circ. haut rendement	DN50	280	PN6/10		1~		1
					SIRIUX-MASTER-50-80	Circ. haut rendement	DN50	280	PN6/10		1~		1
UPK 50-180	DN50	280	PN6/10	1~/3~	**PRIUX-MASTER-50-80**	Circ. haut rendement	DN50	280	PN6/10		1~		1
					SIRIUX-MASTER-50-80	Circ. haut rendement	DN50	280	PN6/10		1~		1
UPK 65-60	DN65	340	PN6/10	1~/3~	**PRIUX-MASTER-65-80***	Circ. haut rendement	DN65	280	PN6/10		1~		3
					SIRIUX-MASTER-65-40*	Circ. haut rendement	DN65	280	PN6/10		1~		3
UPK 65-120	DN65	340	PN6/10	1~/3~	**PRIUX-MASTER-65-90**	Circ. haut rendement	DN65	340	PN6/10		1~		1
					SIRIUX-MASTER-65-90N	Circ. haut rendement	DN65	340	PN6/10		1~		1

Ancien modèle GRUNDFOS					Modèle de remplacement SALMSON							Installation
Désignation	CB / RU	Entraxe	PN	P(Kw) Tension	Désignation	Type	CB / RU	Entraxe	PN	P(Kw) Tension	Vitesse	À vérifier[1]
Pompes simples												
UPK 65-180	DN65	340	PN6/10	3~	**PRIUX-MASTER-65-110**	Circ. haut rendement	DN65	340	PN6/10	1~		1
					SIRIUX-MASTER-65-110	Circ. haut rendement	DN65	340	PN6/10	1~		1
UPK 80-120	DN80	360	PN6/10	3~	**PRIUX-MASTER-80-90**	Circ. haut rendement	DN80	360	PN10	1~		1
					SIRIUX-MASTER-80-90	Circ. haut rendement	DN80	360	PN10	1~		1
UPM 20-35	G 1"1/2	180	PN10	1~	**PRIUX-HOME-40-25/180**	Circ. haut rendement	G 1"1/2	180	PN6	1~		0
					SIRIUX-HOME-40-25/180	Circ. haut rendement	G 1"1/2	180	PN6	1~		0
UPS 15-20 X17	G 1"1/4	130	PN10	1~	**PRIUX-HOME-40-15/130**	Circ. haut rendement	G 1"	130	PN6	1~		2
					SIRIUX-HOME-40-15/130	Circ. haut rendement	G 1"	130	PN6	1~		2
UPS 15-20-130	G 1"	130	PN10	1~	**PRIUX-HOME-40-15/130**	Circ. haut rendement	G 1"	130	PN6	1~		0
					SIRIUX-HOME-40-15/130	Circ. haut rendement	G 1"	130	PN6	1~		0
UPS 15-20X20	G 1"1/2	180	PN10	1~	**PRIUX-HOME-40-25/180**	Circ. haut rendement	G 1"1/2	180	PN6	1~		0
					SIRIUX-HOME-40-25/180	Circ. haut rendement	G 1"1/2	180	PN6	1~		0
UPS 15-20X40	G 2"	180	PN10	1~	**PRIUX-HOME-40-32/180**	Circ. haut rendement	G 2"	180	PN6	1~		0
					SIRIUX-HOME-40-32/180	Circ. haut rendement	G 2"	180	PN6	1~		0
UPS 15-30-130	G 1"	130	PN10	1~	**PRIUX-HOME-40-15/130**	Circ. haut rendement	G 1"	130	PN6	1~		0
					SIRIUX-HOME-40-15/130	Circ. haut rendement	G 1"	130	PN6	1~		0
UPS 15-35X17	G 1"1/4	130	PN10	1~	**PRIUX-HOME-40-15/130**	Circ. haut rendement	G 1"	130	PN6	1~		2
					SIRIUX-HOME-40-15/130	Circ. haut rendement	G 1"	130	PN6	1~		2
UPS 15-35X18	G 1"1/2	130	PN10	1~	**PRIUX-HOME-60-25/130**	Circ. haut rendement	G 1"1/2	130	PN6	1~		0
					SIRIUX-HOME-60-25/130	Circ. haut rendement	G 1"1/2	130	PN6	1~		0
UPS 15-35X20	G 1"1/2	180	PN10	1~	**PRIUX-HOME-40-25/180**	Circ. haut rendement	G 1"1/2	180	PN6	1~		0
					SIRIUX-HOME-40-25/180	Circ. haut rendement	G 1"1/2	180	PN6	1~		0
UPS 15-35X21	DN25	120	PN10	1~	**PRIUX-HOME-40-15/130**	Circ. haut rendement	G 1"	130	PN6	1~		2
					SIRIUX-HOME-40-15/130	Circ. haut rendement	G 1"	130	PN6	1~		2

Ancien modèle GRUNDFOS					Modèle de remplacement SALMSON							Installation
Désignation	CB / RU	Entraxe	PN	P(Kw) Tension	Désignation	Type	CB / RU	Entraxe	PN	P(Kw) Tension Vitesse		À vérifier[1]
Pompes simples												
UPS 15-35X40	G 2"	180	PN10	1~	**PRIUX-HOME-40-32/180**	Circ. haut rendement	G 1"	130	PN6	1~		0
					SIRIUX-HOME-40-32/180	Circ. haut rendement	G 1"	130	PN6	1~		0
UPS 15-40	G 1"	130	PN10	1~	**PRIUX-HOME-40-15/130**	Circ. haut rendement	G 1"	130	PN6	1~		2
					SIRIUX-HOME-40-15/130	Circ. haut rendement	G 1"	130	PN6	1~		2
UPS 15-40-130	G 1"	130	PN10	1~	**PRIUX-HOME-40-15/130**	Circ. haut rendement	G 1"	130	PN6	1~		0
					SIRIUX-HOME-40-15/130	Circ. haut rendement	G 1"	130	PN6	1~		0
UPS 15-45-130	G 1"	130	PN10	1~	**PRIUX-HOME-40-15/130**	Circ. haut rendement	G 1"	130	PN6	1~		0
					SIRIUX-HOME-40-15/130	Circ. haut rendement	G 1"	130	PN6	1~		0
UPS 15-45X16	G 1"	130	PN10	1~	**PRIUX-HOME-40-15/130**	Circ. haut rendement	G 1"	130	PN6	1~		0
					SIRIUX-HOME-40-15/130	Circ. haut rendement	G 1"	130	PN6	1~		0
UPS 15-45X17	G 1"1/4	130	PN10	1~	**PRIUX-HOME-60-15/130**	Circ. haut rendement	G 1"	130	PN6	1~		2
					SIRIUX-HOME-60-15/130	Circ. haut rendement	G 1"	130	PN6	1~		2
UPS 15-45X18	G 1"1/2	130	PN10	1~	**PRIUX-HOME-40-25/130**	Circ. haut rendement	G 1"1/2	130	PN6	1~		0
					SIRIUX-HOME-40-25/130	Circ. haut rendement	G 1"1/2	130	PN6	1~		0
UPS 15-45X20	G 1"1/2	180	PN10	1~	**PRIUX-HOME-60-25/180**	Circ. haut rendement	G 1"1/2	180	PN6	1~		0
					SIRIUX-HOME-60-25/180	Circ. haut rendement	G 1"1/2	180	PN6	1~		0
UPS 15-45X21	DN25	120	PN10	1~	**PRIUX-HOME-60-15/130**	Circ. haut rendement	G 1"	130	PN6	1~		2
					SIRIUX-HOME-60-15/130	Circ. haut rendement	G 1"	130	PN6	1~		2
UPS 15-45X40	G 2"	180	PN10	1~	**PRIUX-HOME-60-32/180**	Circ. haut rendement	G 2"	180	PN6	1~		0
					SIRIUX-HOME-60-32/180	Circ. haut rendement	G 2"	180	PN6	1~		0
UPS 15-50 X18	G 1"	130	PN10	1~	**PRIUX-HOME-60-15/130**	Circ. haut rendement	G 1"	130	PN6	1~		0
					SIRIUX-HOME-60-15/130	Circ. haut rendement	G 1"	130	PN6	1~		0
UPS 15-50-130	G 1"	130	PN10	1~	**PRIUX-HOME-60-15/130**	Circ. haut rendement	G 1"	130	PN6	1~		0
					SIRIUX-HOME-60-15/130	Circ. haut rendement	G 1"	130	PN6	1~		0

Ancien modèle GRUNDFOS						Modèle de remplacement SALMSON							Installation
Désignation	CB / RU	Entraxe	PN	P(Kw)	Tension	Désignation	Type	CB / RU	Entraxe	PN	P(Kw)	Tension	Vitesse	À vérifier[1]
Pompes simples														
UPS 15-60-130	G 1"	130	PN10		1~	**PRIUX-HOME-60-15/130**	Circ. haut rendement	G 1"	130	PN6		1~		0
						SIRIUX-HOME-60-15/130	Circ. haut rendement	G 1"	130	PN6		1~		0
UPS 17-35	G 1"1/4	130	PN10		1~	**PRIUX-HOME-40-15/130**	Circ. haut rendement	G 1"	130	PN6		1~		2
						SIRIUX-HOME-40-15/130	Circ. haut rendement	G 1"	130	PN6		1~		2
UPS 17-45	G 1"1/4	130	PN10		1~	**PRIUX-HOME-40-15/130**	Circ. haut rendement	G 1"	130	PN6		1~		2
						SIRIUX-HOME-40-15/130	Circ. haut rendement	G 1"	130	PN6		1~		2
UPS 17-60	G 1"1/4	130	PN10		1~	**PRIUX-HOME-60-15/130**	Circ. haut rendement	G 1"	130	PN6		1~		2
						SIRIUX-HOME-60-15/130	Circ. haut rendement	G 1"	130	PN6		1~		2
UPS 18-35	G 1"1/2	130	PN10		1~	**PRIUX-HOME-40-25/130**	Circ. haut rendement	G 1"1/2	130	PN6		1~		2
						SIRIUX-HOME-40-25/130	Circ. haut rendement	G 1"1/2	130	PN6		1~		0
UPS 18-38	G 1"1/2	130	PN10		1~	**PRIUX-HOME-40-25/130**	Circ. haut rendement	G 1"1/2	130	PN6		1~		0
						SIRIUX-HOME-40-25/130	Circ. haut rendement	G 1"1/2	130	PN6		1~		0
UPS 18-45	G 1"1/2	130	PN10		1~	**PRIUX-HOME-40-25/130**	Circ. haut rendement	G 1"1/2	130	PN6		1~		0
						SIRIUX-HOME-40-25/130	Circ. haut rendement	G 1"1/2	130	PN6		1~		0
UPS 18-60	G 1"1/2	130	PN10		1~	**PRIUX-HOME-60-25/130**	Circ. haut rendement	G 1"1/2	130	PN6		1~		0
						SIRIUX-HOME-60-25/130	Circ. haut rendement	G 1"1/2	130	PN6		1~		0
UPS 19-35	G 1"1/2	160	PN10		1~	**PRIUX-HOME-40-25/130**	Circ. haut rendement	G 1"1/2	130	PN6		1~		2
						SIRIUX-HOME-40-25/130	Circ. haut rendement	G 1"1/2	130	PN6		1~		2
UPS 19-45	G 1"1/2	160	PN10		1~	**PRIUX-MASTER-25-55**	Circ. haut rendement	G 1"1/2	180	PN10		1~		2
						SIRIUX-MASTER-25-30	Circ. haut rendement	G 1"1/2	180	PN10		1~		2
UPS 19-60	G 1"1/2	160	PN10		1~	**PRIUX-MASTER-25-55**	Circ. haut rendement	G 1"1/2	180	PN10		1~		2
						SIRIUX-MASTER-25-40	Circ. haut rendement	G 1"1/2	180	PN10		1~		2
UPS 20-20 XD	G 1"1/4	180	PN10		1~	**PRIUX-HOME-40-25/180**	Circ. haut rendement	G 1"1/2	180	PN6		1~		2
						SIRIUX-HOME-40-25/180	Circ. haut rendement	G 1"1/2	180	PN6		1~		2

Ancien modèle GRUNDFOS					Modèle de remplacement SALMSON							Installation
Désignation	CB / RU	Entraxe	PN	P(Kw) Tension	Désignation	Type	CB / RU	Entraxe	PN	P(Kw) Tension Vitesse		À vérifier[1]
Pompes simples												
UPS 20-35	G 1"1/2	180	PN10	1~	**PRIUX-HOME-40-25/180**	Circ. haut rendement	G 1"1/2	180	PN6	1~		0
					SIRIUX-HOME-40-25/180	Circ. haut rendement	G 1"1/2	180	PN6	1~		0
UPS 20-40 130	G 1"1/4	130	PN10	1~	**PRIUX-HOME-40-15/130**	Circ. haut rendement	G 1"	130	PN6	1~		2
					SIRIUX-HOME-40-15/130	Circ. haut rendement	G 1"	130	PN6	1~		2
UPS 20-40 XD	G 1"1/4	180	PN10	1~	**PRIUX-HOME-60-25/180**	Circ. haut rendement	G 1"1/2	180	PN6	1~		2
					SIRIUX-HOME-60-25/180	Circ. haut rendement	G 1"1/2	180	PN6	1~		2
UPS 20-45	G 1"1/2	180	PN10	1~	**PRIUX-HOME-60-25/180**	Circ. haut rendement	G 1"1/2	180	PN6	1~		0
					SIRIUX-HOME-60-25/180	Circ. haut rendement	G 1"1/2	180	PN6	1~		0
UPS 20-50 130	G 1"1/4	130	PN10	1~	**PRIUX-HOME-60-15/130**	Circ. haut rendement	G 1"	130	PN6	1~		2
					SIRIUX-HOME-60-15/130	Circ. haut rendement	G 1"	130	PN6	1~		2
UPS 20-60	G 1"1/2	180	PN10	1~	**PRIUX-MASTER-25-55**	Circ. haut rendement	G 1"1/2	180	PN10	1~		0
					SIRIUX-MASTER-25-40	Circ. haut rendement	G 1"1/2	180	PN10	1~		0
UPS 20-60 130	G 1"1/4	130	PN10	1~	**PRIUX-MASTER-25-55**	Circ. haut rendement	G 1"1/2	180	PN10	1~		2
					SIRIUX-MASTER-25-40	Circ. haut rendement	G 1"1/2	180	PN10	1~		2
UPS 20-60 K	G 1"1/2	180	PN10	1~	**PRIUX-MASTER-25-55**	Circ. haut rendement	G 1"1/2	180	PN10	1~		0
					SIRIUX-MASTER-25-40	Circ. haut rendement	G 1"1/2	180	PN10	1~		0
UPS 21-35	DN25	120	PN10	1~	**PRIUX-HOME-40-25/130**	Circ. haut rendement	G 1"1/2	130	PN6	1~		2
					SIRIUX-HOME-40-25/130	Circ. haut rendement	G 1"1/2	130	PN6	1~		2
UPS 21-40	DN25	120	PN10	1~	**PRIUX-HOME-40-25/130**	Circ. haut rendement	G 1"1/2	130	PN6	1~		2
					SIRIUX-HOME-40-25/130	Circ. haut rendement	G 1"1/2	130	PN6	1~		2
UPS 21-45	DN25	120	PN10	1~	**PRIUX-HOME-60-25/130**	Circ. haut rendement	G 1"1/2	130	PN6	1~		2
					SIRIUX-HOME-60-25/130	Circ. haut rendement	G 1"1/2	130	PN6	1~		2
UPS 21-60 F	DN25	120	PN10	1~	**PRIUX-HOME-60-25/130**	Circ. haut rendement	G 1"1/2	130	PN6	1~		2
					SIRIUX-HOME-60-25/130	Circ. haut rendement	G 1"1/2	130	PN6	1~		2

Ancien modèle GRUNDFOS					Modèle de remplacement SALMSON							Installation
Désignation	CB / RU	Entraxe	PN	P(Kw) Tension	Désignation	Type	CB / RU	Entraxe	PN	P(Kw) Tension	Vitesse	À vérifier[1]
Pompes simples												
UPS 22-35	G 1"1/2	180	PN10	1~	**PRIUX-HOME-60-25/180**	Circ. haut rendement	G 1"1/2	180	PN6	1~		0
					SIRIUX-HOME-60-25/180	Circ. haut rendement	G 1"1/2	180	PN6	1~		0
UPS 22-45	G 1"1/2	180	PN10	1~	**PRIUX-HOME-60-25/180**	Circ. haut rendement	G 1"1/2	180	PN6	1~		0
					SIRIUX-HOME-60-25/180	Circ. haut rendement	G 1"1/2	180	PN6	1~		0
UPS 22-60	G 1"1/2	180	PN10	1~	**PRIUX-MASTER-25-55**	Circ. haut rendement	G 1"1/2	180	PN10	1~		0
					SIRIUX-MASTER-25-40	Circ. haut rendement	G 1"1/2	180	PN10	1~		0
UPS 23-35	G 1"1/2	180	PN10	1~	**PRIUX-HOME-40-25/180**	Circ. haut rendement	G 1"1/2	180	PN6	1~		0
					SIRIUX-HOME-40-25/180	Circ. haut rendement	G 1"1/2	180	PN6	1~		0
UPS 23-45	G 1"1/2	180	PN10	1~	**PRIUX-HOME-60-25/180**	Circ. haut rendement	G 1"1/2	180	PN6	1~		0
					SIRIUX-HOME-60-25/180	Circ. haut rendement	G 1"1/2	180	PN6	1~		0
UPS 23-60	G 1"1/2	180	PN10	1~	**PRIUX-HOME-60-25/180**	Circ. haut rendement	G 1"1/2	180	PN6	1~		0
					SIRIUX-HOME-60-25/180	Circ. haut rendement	G 1"1/2	180	PN6	1~		0
UPS 25-20	G 1"1/2	180	PN10	1~	**PRIUX-HOME-40-25/180**	Circ. haut rendement	G 1"1/2	180	PN6	1~		0
					SIRIUX-HOME-40-25/180	Circ. haut rendement	G 1"1/2	180	PN6	1~		0
UPS 25-20 A/V	G 1"1/2	180	PN10	1~	**PRIUX-HOME-60-25/180**	Circ. haut rendement	G 1"1/2	180	PN6	1~		0
					SIRIUX-HOME-60-25/180	Circ. haut rendement	G 1"1/2	180	PN6	1~		0
UPS 25-20X18	G 1"1/2	130	PN10	1~	**PRIUX-HOME-40-25/130**	Circ. haut rendement	G 1"1/2	130	PN6	1~		0
					SIRIUX-HOME-40-25/130	Circ. haut rendement	G 1"1/2	130	PN6	1~		0
UPS 25-25	G 1"1/2	180	PN10	1~	**PRIUX-HOME-40-25/180**	Circ. haut rendement	G 1"1/2	180	PN6	1~		0
					SIRIUX-HOME-40-25/180	Circ. haut rendement	G 1"1/2	180	PN6	1~		0
UPS 25-30	G 1"1/2	180	PN10	1~	**PRIUX-HOME-40-25/180**	Circ. haut rendement	G 1"1/2	180	PN6	1~		0
					SIRIUX-HOME-40-25/180	Circ. haut rendement	G 1"1/2	180	PN6	1~		0
UPS 25-30 A	G 1"1/2	180	PN10	1~	**PRIUX-HOME-60-25/180**	Circ. haut rendement	G 1"1/2	180	PN6	1~		0
					SIRIUX-HOME-60-25/180	Circ. haut rendement	G 1"1/2	180	PN6	1~		0

[1] Installation - À vérifier : codes 0 / 1 / 2 / 3 / 4 : voir marque page ou page 8

Ancien modèle GRUNDFOS					Modèle de remplacement SALMSON							Installation
Désignation	CB / RU	Entraxe	PN	P(Kw) Tension	Désignation	Type	CB / RU	Entraxe	PN	P(Kw) Tension Vitesse		À vérifier[1]
Pompes simples												
UPS 25-40	G 1"1/2	180	PN10	1~/3~	**PRIUX-HOME-60-25/180**	Circ. haut rendement	G 1"1/2	180	PN6	1~		1
					SIRIUX-HOME-60-25/180	Circ. haut rendement	G 1"1/2	180	PN6	1~		1
UPS 25-40 130	G 1"1/2	130	PN10	1~	**PRIUX-HOME-40-25/130**	Circ. haut rendement	G 1"1/2	130	PN6	1~		0
					SIRIUX-HOME-40-25/130	Circ. haut rendement	G 1"1/2	130	PN6	1~		0
UPS 25-40 A/V	G 1"1/2	180	PN10	1~	**PRIUX-HOME-60-25/180**	Circ. haut rendement	G 1"1/2	180	PN6	1~		0
					SIRIUX-HOME-60-25/180	Circ. haut rendement	G 1"1/2	180	PN6	1~		0
UPS 25-50	G 1"1/2	180	PN10	1~/3~	**PRIUX-HOME-60-25/180**	Circ. haut rendement	G 1"1/2	180	PN6	1~		1
					SIRIUX-HOME-60-25/180	Circ. haut rendement	G 1"1/2	180	PN6	1~		1
UPS 25-50 130	G 1"1/2	130	PN10	1~	**PRIUX-HOME-40-25/130**	Circ. haut rendement	G 1"1/2	130	PN6	1~		0
					SIRIUX-HOME-40-25/130	Circ. haut rendement	G 1"1/2	130	PN6	1~		0
UPS 25-50/120	G 1"1/2	120	PN10	1~	**PRIUX-HOME-60-25/130**	Circ. haut rendement	G 1"1/2	130	PN6	1~		2
					SIRIUX-HOME-60-25/130	Circ. haut rendement	G 1"1/2	130	PN6	1~		2
UPS 25-50/160	G 1"1/2	160	PN10	1~	**PRIUX-HOME-60-25/130**	Circ. haut rendement	G 1"1/2	130	PN6	1~		2
					SIRIUX-HOME-60-25/130	Circ. haut rendement	G 1"1/2	130	PN6	1~		2
UPS 25-55	G 1"1/2	180	PN10	1~	**PRIUX-MASTER-25-55**	Circ. haut rendement	G 1"1/2	180	PN10	1~		0
					SIRIUX-MASTER-25-40	Circ. haut rendement	G 1"1/2	180	PN10	1~		0
UPS 25-60	G 1"1/2	180	PN10	1~/3~	**PRIUX-HOME-60-25/180**	Circ. haut rendement	G 1"1/2	180	PN6	1~		1
UPS 25-60 130	G 1"1/2	130	PN10	1~	**PRIUX-HOME-60-25/130**	Circ. haut rendement	G 1"1/2	130	PN6	1~		0
UPS 25-60 A/V	G 1"1/2	180	PN10	1~	**PRIUX-HOME-60-25/180**	Circ. haut rendement	G 1"1/2	180	PN6	1~		0
					SIRIUX-HOME-60-25/180	Circ. haut rendement	G 1"1/2	180	PN6	1~		0
UPS 25-60 K	G 1"1/2	180	PN10	1~	**PRIUX-HOME-60-25/180**	Circ. haut rendement	G 1"1/2	180	PN6	1~		0
					SIRIUX-HOME-60-25/180	Circ. haut rendement	G 1"1/2	180	PN6	1~		0
UPS 25-60 T	G 1"1/2	180	PN10	1~	**NOUS CONSULTER**							
UPS 25-60/120	G 1"1/2	120	PN10	1~	**PRIUX-HOME-60-25/130**	Circ. haut rendement	G 1"1/2	130	PN6	1~		2
					SIRIUX-HOME-60-25/130	Circ. haut rendement	G 1"1/2	130	PN6	1~		2

[1] Installation - À vérifier : codes 0 / 1 / 2 / 3 / 4 : voir marque page ou page 8

Ancien modèle GRUNDFOS					Modèle de remplacement SALMSON							Installation
Désignation	CB / RU	Entraxe	PN	P(Kw) Tension	Désignation	Type	CB / RU	Entraxe	PN	P(Kw) Tension	Vitesse	À vérifier[1]
Pompes simples												
UPS 25-80	G 1"1/2	180	PN10	1~	**PRIUX-MASTER-25-55**	Circ. haut rendement	G 1"1/2	180	PN10	1~		0
					SIRIUX-MASTER-25-60	Circ. haut rendement	G 1"1/2	180	PN10	1~		0
UPS 25-120	G 1"1/2	180	PN10	1~	**PRIUX-MASTER-25-65**	Circ. haut rendement	G 1"1/2	180	PN10	1~		0
					SIRIUX-MASTER-25-65	Circ. haut rendement	G 1"1/2	180	PN10	1~		0
UPS 26-80	G 1"1/2	180	PN10	1~	**PRIUX-MASTER-25-55**	Circ. haut rendement	G 1"1/2	180	PN10	1~		0
					SIRIUX-MASTER-25-60	Circ. haut rendement	G 1"1/2	180	PN10	1~		0
UPS 32-20	G 2"	180	PN10	1~	**PRIUX-MASTER-32-55**	Circ. haut rendement	G 2"	180	PN10	1~		0
					SIRIUX-MASTER-32-30	Circ. haut rendement	G 2"	180	PN10	1~		0
UPS 32-25	G 2"	180	PN10	1~	**PRIUX-MASTER-32-55**	Circ. haut rendement	G 2"	180	PN10	1~		0
					SIRIUX-MASTER-32-30	Circ. haut rendement	G 2"	180	PN10	1~		0
UPS 32-30	G 2"	180	PN10	1~	**PRIUX-MASTER-32-55**	Circ. haut rendement	G 2"	180	PN10	1~		0
					SIRIUX-MASTER-32-40	Circ. haut rendement	G 2"	180	PN10	1~		0
UPS 32-30 F	DN32	220	PN6/10	1~/3~	**PRIUX-MASTER-32-55**	Circ. haut rendement	G 2"	180	PN10	1~		3
					SIRIUX-MASTER-32-40	Circ. haut rendement	G 2"	180	PN10	1~		3
UPS 32-40	G 2"	180	PN10	1~	**PRIUX-MASTER-32-55**	Circ. haut rendement	G 2"	180	PN10	1~		0
					SIRIUX-MASTER-32-40	Circ. haut rendement	G 2"	180	PN10	1~		0
UPS 32-50	G 2"	180	PN10	1~/3~	**PRIUX-MASTER-32-55**	Circ. haut rendement	G 2"	180	PN10	1~		1
					SIRIUX-MASTER-32-40	Circ. haut rendement	G 2"	180	PN10	1~		1
UPS 32-50 G	G 2"	200	PN10	1~	**PRIUX-MASTER-32-55**	Circ. haut rendement	G 2"	180	PN10	1~		2
					SIRIUX-MASTER-32-60	Circ. haut rendement	G 2"	180	PN10	1~		2
UPS 32-55	G 2"	180	PN10	1~/3~	**PRIUX-MASTER-32-55**	Circ. haut rendement	G 2"	180	PN10	1~		1
					SIRIUX-MASTER-32-60	Circ. haut rendement	G 2"	180	PN10	1~		1
UPS 32-55 (G)	G 2"	180	PN10	1~	**PRIUX-MASTER-32-55**	Circ. haut rendement	G 2"	180	PN10	1~		0
					SIRIUX-MASTER-32-60	Circ. haut rendement	G 2"	180	PN10	1~		0

Ancien modèle GRUNDFOS					Modèle de remplacement SALMSON							Installation
Désignation	CB / RU	Entraxe	PN	P(Kw) Tension	Désignation	Type	CB / RU	Entraxe	PN	P(Kw) Tension Vitesse		À vérifier[1]
Pompes simples												
UPS 32-60	G 2"	180	PN10	1~	**PRIUX-MASTER-32-55**	Circ. haut rendement	G 2"	180	PN10	1~		0
					SIRIUX-MASTER-32-60	Circ. haut rendement	G 2"	180	PN10	1~		0
UPS 32-60 F	DN32	220	PN6/10	1~/3~	**SIRIUX-MASTER-32-65F**	Circ. haut rendement	DN32	220	PN6/10	1~		1
UPS 32-80	G 2"	180	PN10	1~	**PRIUX-MASTER-32-65**	Circ. haut rendement	G 2"	180	PN10	1~		0
					SIRIUX-MASTER-32-65	Circ. haut rendement	G 2"	180	PN10	1~		0
UPS 32-80 F	DN32	220	PN6/10	1~	**SIRIUX-MASTER-32-65F**	Circ. haut rendement	DN32	220	PN6/10	1~		0
UPS 32-120 F	DN32	220	PN6/10	1~/3~	**SIRIUX-MASTER-32-70**	Circ. haut rendement	DN32	220	PN6/10	1~		1
UPS 40-30 F	DN40	250	PN6/10	1~/3~	**SIRIUX-MASTER-40-30***	Circ. haut rendement	DN40	220	PN6/10	1~		1
				1~/3~	**PRIUX-MASTER-40-30***	Circ. haut rendement	DN40	220	PN6/10	1~		3
UPS 40-35	G 2"	180	PN10	1~	**PRIUX-MASTER-32-55**	Circ. haut rendement	G 2"	180	PN10	1~		3
					SIRIUX-MASTER-32-60	Circ. haut rendement	G 2"	180	PN10	1~		3
				1~	**PRIUX-MASTER-40-30**	Circ. haut rendement	DN40	220	PN6/10	1~		2
					SIRIUX-MASTER-40-30	Circ. haut rendement	DN40	220	PN6/10	1~		2
UPS 40-45	G 2"	180	PN10	1~	**PRIUX-MASTER-32-55**	Circ. haut rendement	G 2"	180	PN10	1~		3
					SIRIUX-MASTER-32-60	Circ. haut rendement	G 2"	180	PN10	1~		3
				1~	**PRIUX-MASTER-40-30**	Circ. haut rendement	DN40	220	PN6/10	1~		2
					SIRIUX-MASTER-40-30	Circ. haut rendement	DN40	220	PN6/10	1~		2
UPS 40-50 F	DN40	250	PN6/10	1~	**PRIUX-MASTER-40-30***	Circ. haut rendement	DN40	220	PN6/10	1~		2
					SIRIUX-MASTER-40-30*	Circ. haut rendement	DN40	220	PN6/10	1~		2
UPS 40-60	DN40	250	PN6/10	1~/3~	**SIRIUX-MASTER-40-60***	Circ. haut rendement	DN40	220	PN6/10	1~		1
				1~/3~	**PRIUX-MASTER-40-60***	Circ. haut rendement	DN40	220	PN6/10	1~		3

Ancien modèle GRUNDFOS					Modèle de remplacement SALMSON							Installation
Désignation	CB / RU	Entraxe	PN	P(Kw) Tension	Désignation	Type	CB / RU	Entraxe	PN	P(Kw) Tension	Vitesse	À vérifier[1]
Pompes simples												
UPS 40-60/2 F	DN40	250	PN6/10	1~/3~	**SIRIUX-MASTER-40-60***	Circ. haut rendement	DN40	220	PN6/10	1~		1
				1~/3~	**PRIUX-MASTER-40-60***	Circ. haut rendement	DN40	220	PN6/10	1~		3
UPS 40-60/4 F	DN40	250	PN6/10	1~/3~	**SIRIUX-MASTER-40-60***	Circ. haut rendement	DN40	220	PN6/10	1~		1
				1~/3~	**PRIUX-MASTER-40-60***	Circ. haut rendement	DN40	220	PN6/10	1~		3
UPS 40-62	G 2"	180	PN10	1~/3~	**PRIUX-MASTER-32-55**	Circ. haut rendement	G 2"	180	PN10	1~		3
					SIRIUX-MASTER-32-60	Circ. haut rendement	G 2"	180	PN10	1~		3
				1~/3~	**PRIUX-MASTER-40-60**	Circ. haut rendement	DN40	220	PN6/10	1~		3
					SIRIUX-MASTER-40-60	Circ. haut rendement	DN40	220	PN6/10	1~		3
UPS 40-80	G 2"	180	PN10	1~/3~	**PRIUX-MASTER-32-90**	Circ. haut rendement	G 2"	180	PN10	1~		1
					SIRIUX-MASTER-32-90	Circ. haut rendement	G 2"	180	PN10	1~		3
				1~/3~	**PRIUX-MASTER-40-60**	Circ. haut rendement	DN40	220	PN6/10	1~		3
					SIRIUX-MASTER-40-60	Circ. haut rendement	DN40	220	PN6/10	1~		3
UPS 40-80 F	DN40	250	PN6/10	1~/3~	**SIRIUX-MASTER-40-60***	Circ. haut rendement	DN40	220	PN6/10	1~		1
				1~/3~	**PRIUX-MASTER-40-60***	Circ. haut rendement	DN40	220	PN6/10	1~		3
UPS 40-80 R	G 2"	180	PN10	1~	**PRIUX-MASTER-32-90**	Circ. haut rendement	G 2"	180	PN10	1~		0
					SIRIUX-MASTER-32-90	Circ. haut rendement	G 2"	180	PN10	1~		3
				1~	**PRIUX-MASTER-40-60**	Circ. haut rendement	DN40	220	PN6/10	1~		2
					SIRIUX-MASTER-40-60	Circ. haut rendement	DN40	220	PN6/10	1~		2
UPS 40-120	DN40	250	PN6/10	1~/3~	**PRIUX-MASTER-40-60***	Circ. haut rendement	DN40	220	PN6/10	1~		3
					SIRIUX-MASTER-40-60*	Circ. haut rendement	DN40	220	PN6/10	1~		3
UPS 40-120 F	DN40	250	PN6/10	1~/3~	**PRIUX-MASTER-40-60***	Circ. haut rendement	DN40	220	PN6/10	1~		3
					SIRIUX-MASTER-40-60*	Circ. haut rendement	DN40	220	PN6/10	1~		3

Ancien modèle GRUNDFOS					Modèle de remplacement SALMSON							Installation
Désignation	CB / RU	Entraxe	PN	P(Kw) Tension	Désignation	Type	CB / RU	Entraxe	PN	P(Kw) Tension	Vitesse	À vérifier[1]
Pompes simples												
UPS 40-120 FB	DN40	250	PN6/10	1~/3~	**PRIUX-MASTER-40-60***	Circ. haut rendement	DN40	220	PN6/10	1~		3
					SIRIUX-MASTER-40-60*	Circ. haut rendement	DN40	220	PN6/10	1~		3
UPS 40-180 F	DN40	250	PN6/10	1~/3~	**PRIUX-MASTER-40-80**	Circ. haut rendement	DN40	250	PN6/10	1~		1
					SIRIUX-MASTER-40-80	Circ. haut rendement	DN40	250	PN6/10	1~		1
UPS 40-185 F	DN40	250	PN6/10	1~/3~	**PRIUX-MASTER-40-80**	Circ. haut rendement	DN40	250	PN6/10	1~		1
					SIRIUX-MASTER-40-80	Circ. haut rendement	DN40	250	PN6/10	1~		1
UPS 42-50	G 2"	200	PN10	1~/3~	**PRIUX-MASTER-40-30**	Circ. haut rendement	DN40	220	PN6/10	1~		3
					SIRIUX-MASTER-40-30	Circ. haut rendement	DN40	220	PN6/10	1~		3
UPS 42-50 F	DN40	250	PN6/10	1~	**SIRIUX-MASTER-40-30***	Circ. haut rendement	DN40	220	PN6/10	1~		0
				1~	**PRIUX-MASTER-40-30***	Circ. haut rendement	DN40	220	PN6/10	1~		2
UPS 42-50 R	G 2"	200	PN10	1~	**PRIUX-MASTER-40-30**	Circ. haut rendement	DN40	220	PN6/10	1~		2
					SIRIUX-MASTER-40-30	Circ. haut rendement	DN40	220	PN6/10	1~		2
UPS 42-80 F	DN40	250	PN6/10	1~	**SIRIUX-MASTER-40-60***	Circ. haut rendement	DN40	220	PN6/10	1~		0
				1~	**PRIUX-MASTER-40-60***	Circ. haut rendement	DN40	220	PN6/10	1~		2
UPS 50-30 F	DN50	280	PN6/10	1~/3~	**SIRIUX-MASTER-50-60***	Circ. haut rendement	DN50	240	PN6/10	1~		3
				1~/3~	**PRIUX-MASTER-50-60***	Circ. haut rendement	DN50	240	PN6/10	1~		3
UPS 50-60	DN50	280	PN6/10	3~	**PRIUX-MASTER-50-70**	Circ. haut rendement	DN50	280	PN6/10	1~		1
					SIRIUX-MASTER-50-70	Circ. haut rendement	DN50	280	PN6/10	1~		1
UPS 50-60/2 F	DN50	280	PN6/10	1~/3~	**PRIUX-MASTER-50-70**	Circ. haut rendement	DN50	280	PN6/10	1~		1
					SIRIUX-MASTER-50-70	Circ. haut rendement	DN50	280	PN6/10	1~		1
UPS 50-60/4 F	DN50	280	PN6/10	1~/3~	**PRIUX-MASTER-50-70**	Circ. haut rendement	DN50	280	PN6/10	1~		1
					SIRIUX-MASTER-50-70	Circ. haut rendement	DN50	280	PN6/10	1~		1

Ancien modèle GRUNDFOS					Modèle de remplacement SALMSON							Installation
Désignation	CB / RU	Entraxe	PN	P(Kw) Tension	Désignation	Type	CB / RU	Entraxe	PN	P(Kw) Tension	Vitesse	À vérifier[1]
Pompes simples												
UPS 50-120	DN50	280	PN6/10	1~/3~	**PRIUX-MASTER-50-80**	Circ. haut rendement	DN50	280	PN6/10	1~		1
					SIRIUX-MASTER-50-80	Circ. haut rendement	DN50	280	PN6/10	1~		1
UPS 50-120 F	DN50	280	PN6/10	1~/3~	**PRIUX-MASTER-50-80**	Circ. haut rendement	DN50	280	PN6/10	1~		1
					SIRIUX-MASTER-50-80	Circ. haut rendement	DN50	280	PN6/10	1~		1
UPS 50-180 F	DN50	280	PN6/10	1~/3~	**PRIUX-MASTER-50-80**	Circ. haut rendement	DN50	280	PN6/10	1~		1
					SIRIUX-MASTER-50-80	Circ. haut rendement	DN50	280	PN6/10	1~		1
UPS 65-30	DN65	340	PN6/10	1~/3~	**PRIUX-MASTER-65-80***	Circ. haut rendement	DN65	280	PN6/10	1~		3
					SIRIUX-MASTER-65-40*	Circ. haut rendement	DN65	280	PN6/10	1~		3
UPS 65-30 F	DN65	340	PN6/10	1~/3~	**PRIUX-MASTER-65-80***	Circ. haut rendement	DN65	280	PN6/10	1~		3
					SIRIUX-MASTER-65-40*	Circ. haut rendement	DN65	280	PN6/10	1~		3
UPS 65-60	DN65	340	PN6/10	3~	**PRIUX-MASTER-65-80***	Circ. haut rendement	DN65	280	PN6/10	1~		3
					SIRIUX-MASTER-65-40*	Circ. haut rendement	DN65	280	PN6/10	1~		3
UPS 65-60/2	DN65	340	PN6/10	1~/3~	**PRIUX-MASTER-65-80***	Circ. haut rendement	DN65	280	PN6/10	1~		3
					SIRIUX-MASTER-65-40*	Circ. haut rendement	DN65	280	PN6/10	1~		3
UPS 65-60/2 F	DN65	340	PN6/10	3~	**PRIUX-MASTER-65-80***	Circ. haut rendement	DN65	280	PN6/10	1~		3
					SIRIUX-MASTER-65-40*	Circ. haut rendement	DN65	280	PN6/10	1~		3
UPS 65-60/4	DN65	340	PN6/10	1~/3~	**PRIUX-MASTER-65-80***	Circ. haut rendement	DN65	280	PN6/10	1~		3
					SIRIUX-MASTER-65-40*	Circ. haut rendement	DN65	280	PN6/10	1~		3
UPS 65-60/4 F	DN65	340	PN6/10	1~/3~	**PRIUX-MASTER-65-80***	Circ. haut rendement	DN65	280	PN6/10	1~		3
					SIRIUX-MASTER-65-40*	Circ. haut rendement	DN65	280	PN6/10	1~		3
UPS 65-120	DN65	340	PN6/10	1~/3~	**PRIUX-MASTER-65-90**	Circ. haut rendement	DN65	340	PN6/10	1~		1
					SIRIUX-MASTER-65-90N	Circ. haut rendement	DN65	340	PN6/10	1~		1
UPS 65-120 F	DN65	340	PN6/10	1~/3~	**PRIUX-MASTER-65-90**	Circ. haut rendement	DN65	340	PN6/10	1~		1
					SIRIUX-MASTER-65-90N	Circ. haut rendement	DN65	340	PN6/10	1~		1

Ancien modèle GRUNDFOS						Modèle de remplacement SALMSON								Installation
Désignation	CB / RU	Entraxe	PN	P(Kw)	Tension	Désignation	Type	CB / RU	Entraxe	PN	P(Kw)	Tension	Vitesse	À vérifier[1]
Pompes simples														
UPS 65-180	DN65	340	PN6/10		1~/3~	**PRIUX-MASTER-65-110**	Circ. haut rendement	DN65	340	PN6/10		1~		1
						SIRIUX-MASTER-65-110	Circ. haut rendement	DN65	340	PN6/10		1~		1
UPS 65-180 F	DN65	340	PN6/10		1~/3~	**PRIUX-MASTER-65-110**	Circ. haut rendement	DN65	340	PN6/10		1~		1
						SIRIUX-MASTER-65-110	Circ. haut rendement	DN65	340	PN6/10		1~		1
UPS 65-185	DN65	340	PN6/10		1~/3~	**PRIUX-MASTER-65-110**	Circ. haut rendement	DN65	340	PN6/10		1~		1
						SIRIUX-MASTER-65-110	Circ. haut rendement	DN65	340	PN6/10		1~		1
UPS 65-185 F	DN65	340	PN6/10		3~	**PRIUX-MASTER-65-110**	Circ. haut rendement	DN65	340	PN6/10		1~		1
						SIRIUX-MASTER-65-110	Circ. haut rendement	DN65	340	PN6/10		1~		1
UPS 80-30 F	DN80	360	PN6/10		3~	**PRIUX-MASTER-80-40**	Circ. haut rendement	DN80	360	PN10		1~		1
						SIRIUX-MASTER-80-40	Circ. haut rendement	DN80	360	PN10		1~		1
UPS 80-60 F	DN80	360	PN6/10		3~	**PRIUX-MASTER-80-40**	Circ. haut rendement	DN80	360	PN10		1~		1
						SIRIUX-MASTER-80-40	Circ. haut rendement	DN80	360	PN10		1~		1
UPS 80-120 F	DN80	360	PN6/10		3~	**PRIUX-MASTER-80-90**	Circ. haut rendement	DN80	360	PN10		1~		1
						SIRIUX-MASTER-80-90	Circ. haut rendement	DN80	360	PN10		1~		1
UPS 100-30 F	DN100	450	PN6/10		3~	**PRIUX-MASTER-100-90**	Circ. haut rendement	DN100	360	PN10		1~		3
						SIRIUX-MASTER-80-40	Circ. haut rendement	DN80	360	PN10		1~		3
UPT25-50	DN25	180	PN10		3~	**NEC-2-M-25**	In-Line standard	G 1"1/2	180	PN10	0,18	1~	2850	3
						NEC-2-T-25	In-Line standard	G 1"1/2	180	PN10	0,18	3~	2850	3
UPT40-120	DN40	250	PN10	0,55	1~/3~	**LRL203-09.5/0.55**	In-Line standard	DN32	260	PN10	0,55	3~	2900	2
						LRL204-09/0.37	In-Line standard	DN40	250	PN10	0,37	3~	2900	0
UPT40-60	DN40	250	PN10	0,37	1~/3~	**SIL403-14/0.25**	In-Line standard	DN32	320	PN16	0,25	3~	1450	3
UPT50-120	DN50	280	PN10	0,75	3~	**LRL405-15/0.55**	In-Line standard	DN50	340	PN10	0,55	3~	1450	3
UPT65-120	DN65	340	PN10	1,1	3~	**LRL406-15/0.75**	In-Line standard	DN65	340	PN10	0,75	3~	1450	4
						SIL406-16/1.1	In-Line standard	DN65	430	PN16	1,1	3~	1450	3

[1] Installation - À vérifier : codes 0 / 1 / 2 / 3 / 4 : voir marque page ou page 8

Ancien modèle GRUNDFOS						Modèle de remplacement SALMSON								Installation
Désignation	CB / RU	Entraxe	PN	P(Kw)	Tension	Désignation	Type	CB / RU	Entraxe	PN	P(Kw)	Tension	Vitesse	À vérifier[1]
Pompes simples														
UPT80-120	DN80	360	PN10	2,2	3~	**LRL208-12/2.2**	In-Line standard	DN80	360	PN10	2,2	3~	2900	0
						SIL406-17/1.1	In-Line standard	DN65	430	PN16	1,1	3~	1450	3
UPT100-120	DN100	450	PN10	3	3~	**SIL408-17/2.2**	In-Line standard	DN80	440	PN16	2,2	3~	1450	3
Pompes doubles														
CDM40-110	DN40	390	PN10		3~	**NOUS CONSULTER**								
CDM40-160	DN40	390	PN10		3~	**JRL203-08.5/0.37**	In-Line standard	DN32	260	PN10	0,37	3~	2900	3
CDM40-175	DN40	390	PN10		3~	**JRL203-08.5/0.37**	In-Line standard	DN32	260	PN10	0,37	3~	2900	3
CDM40-193	DN40	390	PN10		3~	**JRL203-09.5/0.55**	In-Line standard	DN32	260	PN10	0,55	3~	2900	3
CDM50-110	DN50	440	PN10		3~	**NOUS CONSULTER**								
CDM50-160	DN50	440	PN10		3~	**DIL404-14/0.25**	In-Line standard	DN40	340	PN16	0,25	3~	1450	2
CDM50-210	DN50	440	PN10		3~	**JRL204-11/0.55**	In-Line standard	DN40	250	PN10	0,55	3~	2900	3
CDM50-235	DN50	440	PN10		3~	**DIL404-21/1.1**	In-Line standard	DN40	440	PN16	1,1	3~	1450	2
CDM50-251	DN50	440	PN10		3~	**DIL203-14/1.5**	In-Line standard	DN32	320	PN16	1,5	3~	2900	3
CDM65-110	DN65	395	PN10		3~	**JRL405-10.5/0.12**	In-Line standard	DN50	280	PN10	0,25	3~	1450	2
CDM65-135	DN65	395	PN10		3~	**DIL404-14/0.25**	In-Line standard	DN40	340	PN16	0,25	3~	1450	2
CDM65-160	DN65	395	PN10		3~	**DIL404-15/0.37**	In-Line standard	DN40	340	PN16	0,37	3~	1450	2
CDM65-180	DN65	395	PN10		3~	**DIL404-16/0.55**	In-Line standard	DN40	340	PN16	0,55	3~	1450	2
CDM65-195	DN65	395	PN10		3~	**DIL405-16/0.75**	In-Line standard	DN50	340	PN16	0,75	3~	1450	2
CDM80-110	DN80	410	PN10		3~	**JRL406-11/0.25**	In-Line standard	DN65	340	PN10	0,25	3~	1450	2
CDM80-135	DN80	410	PN10		3~	**JRL406-11/0.25**	In-Line standard	DN65	340	PN10	0,25	3~	1450	2
CDM80-148	DN80	410	PN10		3~	**JRL406-12/0.37**	In-Line standard	DN65	340	PN10	0,37	3~	1450	2
CDM80-162	DN80	410	PN10		3~	**JRL406-13/0.55**	In-Line standard	DN65	340	PN10	0,55	3~	1450	2
CDM80-181	DN80	410	PN10		3~	**JRL406-15/0.75**	In-Line standard	DN65	340	PN10	0,75	3~	1450	2
CDM80-195	DN80	410	PN10		3~	**DIL205-11/1.5**	In-Line standard	DN50	340	PN16	1,5	3~	2900	3
CDM100-120	DN100	460	PN10	0,75	3~	**JRL406-11/0.25**	In-Line standard	DN65	340	PN10	0,25	3~	1450	2

[1] Installation - À vérifier : codes 0 / 1 / 2 / 3 / 4 : voir marque page ou page 8

Ancien modèle GRUNDFOS						Modèle de remplacement SALMSON									Installation
Désignation	CB / RU	Entraxe	PN	P(Kw)	Tension	Désignation	Type	CB / RU	Entraxe	PN	P(Kw)	Tension	Vitesse	À vérifier[1]
Pompes doubles														
CDM100-150	DN100	460	PN10	1,1	3~	**JRL406-13/0.55**	In-Line standard	DN65	340	PN10	0,55	3~	1450	2
CDM100-157	DN100	460	PN10	1,1	3~	**JRL406-13/0.55**	In-Line standard	DN65	340	PN10	0,55	3~	1450	2
CDM100-169	DN100	460	PN10	1,5	3~	**JRL408-14/1.1**	In-Line standard	DN80	360	PN10	1,1	3~	1450	2
CDM100-187	DN100	460	PN10	2,2	3~	**DIL408-17/2.2**	In-Line standard	DN80	440	PN16	2,2	3~	1450	2
CDM100-200	DN100	460	PN10	3	3~	**DIL408-17/2.2**	In-Line standard	DN80	440	PN16	2,2	3~	1450	2
CDM100-210	DN100	460	PN10	3	3~	**DIL408-21/3**	In-Line standard	DN80	500	PN16	3	3~	1450	3
CDM125-155	DN125	515	PN10	2,2	3~	**DIL410-17/3**	In-Line standard	DN100	500	PN16	3	3~	1450	2
CDM125-180	DN125	515	PN10	2,2	3~	**DIL412-19/4**	In-Line standard	DN125	620	PN16	4	3~	1450	2
CDM125-198	DN125	515	PN10	3	3~	**DIL415-20/7.5**	In-Line standard	DN150	700	PN16	7,5	3~	1450	2
CDM125-213	DN125	515	PN10	4	3~	**DIL410-20/4**	In-Line standard	DN100	550	PN16	4	3~	1450	2
CDM125-214	DN125	515	PN10	5,5	3~	**DIL412-19/4**	In-Line standard	DN125	620	PN16	4	3~	1450	2
CDM125-225	DN125	515	PN10	5,5	3~	**DIL408-22/4**	In-Line standard	DN80	500	PN16	4	3~	1450	2
CDM150-160	DN150	630	PN10	2,2	3~	**DIL410-14.5/1.1**	In-Line standard	DN100	500	PN16	1,1	3~	1450	2
CDM150-188	DN150	630	PN10	3	3~	**DIL410-16/2.2**	In-Line standard	DN100	500	PN16	2,2	3~	1450	2
CDM150-201	DN150	630	PN10	4	3~	**DIL410-17/3**	In-Line standard	DN100	500	PN16	3	3~	1450	2
CDM150-214	DN150	630	PN10	4	3~	**DIL415-19/5.5**	In-Line standard	DN150	700	PN16	5,5	3~	1450	2
CDM150-229	DN150	630	PN10	5,5	3~	**DIL412-21/5.5**	In-Line standard	DN125	620	PN16	5,5	3~	1450	2
CDM200-195	DN200	790	PN10	7,5	3~	**DIL415-19/5.5**	In-Line standard	DN150	700	PN16	5,5	3~	1450	2
CDM200-210	DN200	790	PN16	7,5	3~	**NOUS CONSULTER**								
CDM200-240	DN200	790	PN10	11	3~	**DIL420-24/15**	In-Line standard	DN200	800	PN16	15	3~	1450	2
CDM200-263	DN200	790	PN10	15	3~	**DIL420-25/18.5**	In-Line standard	DN200	800	PN16	18,5	3~	1450	2
CDM210-240	DN200	920	PN16	11	3~	**NOUS CONSULTER**								
CDM210-257	DN200	920	PN10	22	3~	**DIL420-27/30**	In-Line standard	DN200	800	PN16	30	3~	1450	2
CDM210-287	DN200	920	PN10	30	3~	**DIL420-27/30**	In-Line standard	DN200	800	PN16	30	3~	1450	2
CDM210-305	DN200	920	PN10	37	3~	**DIL420-34.5/55**	In-Line standard	DN200	820	PN16	55	3~	1450	2

Ancien modèle GRUNDFOS						Modèle de remplacement SALMSON								Installation
Désignation	CB / RU	Entraxe	PN	P(Kw)	Tension	Désignation	Type	CB / RU	Entraxe	PN	P(Kw)	Tension	Vitesse	À vérifier[1]
Pompes doubles														
CDP65-115	DN65	395	PN10	1,5	3~	**DIL405-17/1.1**	In-Line standard	DN50	340	PN16	1,1	3~	1450	2
CDP65-125	DN65	395	PN10	2,2	3~	**DIL404-22/1.5**	In-Line standard	DN40	440	PN16	1,5	3~	1450	2
CDP65-136	DN65	395	PN10	3	3~	**JRL204-13/2.2**	In-Line standard	DN40	320	PN10	2,2	3~	2900	3
CDP65-155	DN65	395	PN10	4	3~	**DIL405-26/3**	In-Line standard	DN50	440	PN16	3	3~	1450	2
CDP65-172	DN65	395	PN10	5,5	3~	**DIL204-16/4**	In-Line standard	DN40	340	PN16	4	3~	2900	3
CDP65-190	DN65	395	PN10	7,5	3~	**DIL205-17/5.5**	In-Line standard	DN50	340	PN16	5,5	3~	2900	3
CDP80-110	DN80	410	PN10	3	3~	**JRL406-15/0.75**	In-Line standard	DN65	340	PN10	0,75	3~	1450	2
CDP80-130	DN80	410	PN10	4	3~	**DIL205-12/2.2**	In-Line standard	DN50	340	PN16	2,2	3~	2900	3
CDP80-145	DN80	410	PN10	4	3~	**DIL406-25/4**	In-Line standard	DN65	475	PN16	4	3~	1450	2
CDP80-154	DN80	410	PN10	5,5	3~	**DIL406-27/5.5**	In-Line standard	DN65	475	PN16	5,5	3~	1450	2
CDP80-171	DN80	410	PN10	11	3~	**NOUS CONSULTER**								
CDP100-120	DN100	460	PN10	7,5	3~	**DIL408-16/1.5**	In-Line standard	DN80	440	PN16	1,5	3~	1450	2
CDP100-150	DN100	460	PN10	7,5	3~	**DIL206-12/4**	In-Line standard	DN65	340	PN16	4	3~	2900	3
CDP100-156	DN100	460	PN10	7,5	3~	**DIL206-13/5.5**	In-Line standard	DN65	340	PN16	5,5	3~	2900	3
CDP125-190	DN125	515	PN10	22	3~	**DIL412-34/30**	In-Line standard	DN125	700	PN16	30	3~	1450	2
LMD50-125/142	DN50	425	PN10		3~	**JRL203-08.5/0.37**	In-Line standard	DN32	260	PN10	0,37	3~	2900	3
LMD50-160/150	DN50	425	PN10		3~	**JRL203-08.5/0.37**	In-Line standard	DN32	260	PN10	0,37	3~	2900	3
LMD50-160/165	DN50	425	PN10		3~	**JRL203-09.5/0.55**	In-Line standard	DN32	260	PN10	0,55	3~	2900	3
LMD50-200/191	DN50	425	PN10		3~	**DIL404-17/0.75**	In-Line standard	DN40	340	PN16	0,75	3~	1450	2
LMD50-200/205	DN50	425	PN10		3~	**JRL203-10.5/0.75**	In-Line standard	DN32	260	PN10	0,75	3~	2900	3
LMD65-125/117	DN65	475	PN10		3~	**DIL404-14/0.25**	In-Line standard	DN40	340	PN16	0,25	3~	1450	2
LMD65-125/128	DN65	475	PN10		3~	**DIL404-14/0.25**	In-Line standard	DN40	340	PN16	0,25	3~	1450	2
LMD65-160/154	DN65	475	PN10		3~	**DIL404-15/0.37**	In-Line standard	DN40	340	PN16	0,37	3~	1450	2
LMD65-160/165	DN65	475	PN10		3~	**DIL404-16/0.55**	In-Line standard	DN40	340	PN16	0,55	3~	1450	2
LMD65-200/189	DN65	475	PN10		3~	**DIL404-16/0.55**	In-Line standard	DN40	340	PN16	0,55	3~	1450	2

Ancien modèle GRUNDFOS						Modèle de remplacement SALMSON								Installation
Désignation	CB / RU	Entraxe	PN	P(Kw)	Tension	Désignation	Type	CB / RU	Entraxe	PN	P(Kw)	Tension	Vitesse	À vérifier[1]
Pompes doubles														
LMD65-200/202	DN65	475	PN10		3~	**DIL404-21/1.1**	In-Line standard	DN40	440	PN16	1,1	3~	1450	2
LMD80-125/133	DN80	525	PN10		3~	**DIL405-15/0.55**	In-Line standard	DN50	340	PN16	0,55	3~	1450	2
LMD80-160/154	DN80	525	PN10	0,75	3~	**DIL406-15/0.75**	In-Line standard	DN65	430	PN16	0,75	3~	1450	2
LMD80-160/168	DN80	525	PN10	1,1	3~	**DIL406-17/1.1**	In-Line standard	DN65	430	PN16	1,1	3~	1450	2
LMD80-200/187	DN80	525	PN10	1,5	3~	**DIL405-20/1.5**	In-Line standard	DN50	440	PN16	1,5	3~	1450	2
LMD80-200/202	DN80	525	PN10	2,2	3~	**DIL206-11/3**	In-Line standard	DN65	340	PN16	3	3~	2900	3
LMD100-125/136	DN100	550	PN10		3~	**JRL406-15/0.75**	In-Line standard	DN65	340	PN10	0,75	3~	1450	2
LMD100-125/140	DN100	550	PN10		3~	**JRL406-15/0.75**	In-Line standard	DN65	340	PN10	0,75	3~	1450	2
LMD100-160/162	DN100	550	PN10	1,5	3~	**DIL406-17/1.1**	In-Line standard	DN65	430	PN16	1,1	3~	1450	2
LMD100-160/168	DN100	550	PN10	2,2	3~	**DIL410-17/3**	In-Line standard	DN100	500	PN16	3	3~	1450	2
						DIL410-20/4	In-Line standard	DN100	550	PN16	4	3~	1450	4
LMD100-200/187	DN100	550	PN10	2,2	3~	**JRL208-12/2.2**	In-Line standard	DN80	360	PN10	2,2	3~	2900	2
LMD100-200/200	DN100	550	PN10	3	3~	**DIL408-21/3**	In-Line standard	DN80	500	PN16	3	3~	1450	2
LMD100-200/210	DN100	550	PN10	4	3~	**DIL208-12/4**	In-Line standard	DN80	400	PN16	4	3~	2900	3
						DIL410-20/4	In-Line standard	DN100	550	PN16	4	3~	1450	0
LPD65-125/132	DN65	475	PN10		3~	**DIL203-14/1.5**	In-Line standard	DN32	320	PN16	1,5	3~	2900	2
LPD65-125/142	DN65	475	PN10		3~	**DIL203-14/1.5**	In-Line standard	DN32	320	PN16	1,5	3~	2900	2
LPD65-160/152	DN65	475	PN10		3~	**DIL203-15/2.2**	In-Line standard	DN32	320	PN16	2,2	3~	2900	2
LPD65-160/165	DN65	475	PN10		3~	**DIL203-16/3**	In-Line standard	DN32	320	PN16	3	3~	2900	2
LPD65-200/185	DN65	475	PN10		3~	**DIL203-17/4**	In-Line standard	DN32	320	PN16	4	3~	2900	2
LPD65-200/205	DN65	475	PN10	7,5	3~	**NOUS CONSULTER**								
LPD80-125/104	DN80	500	PN10	1,5	3~	**DIL405-20/1.5**	In-Line standard	DN50	440	PN16	1,5	3~	1450	3
LPD80-125/117	DN80	500	PN10	2,2	3~	**DIL406-21/2.2**	In-Line standard	DN65	475	PN16	2,2	3~	1450	3
LPD80-125/128	DN80	500	PN10	3	3~	**DIL405-27/4**	In-Line standard	DN50	440	PN16	4	3~	1450	3
LPD80-160/154	DN80	500	PN10		3~	**DIL405-27/4**	In-Line standard	DN50	440	PN16	4	3~	1450	3

Ancien modèle GRUNDFOS						Modèle de remplacement SALMSON								Installation
Désignation	CB / RU	Entraxe	PN	P(Kw)	Tension	Désignation	Type	CB / RU	Entraxe	PN	P(Kw)	Tension	Vitesse	À vérifier[1]
Pompes doubles														
LPD80-160/165	DN80	500	PN10		3~	**DIL204-16/4**	In-Line standard	DN40	340	PN16	4	3~	2900	2
LPD80-200/189	DN80	500	PN10		3~	**DIL204-17/5.5**	In-Line standard	DN40	340	PN16	5,5	3~	2900	2
LPD80-200/202	DN80	500	PN10		3~	**DIL205-18/7.5**	In-Line standard	DN50	440	PN16	7,5	3~	2900	2
LPD100-125/124	DN100	550	PN10	3	3~	**DIL408-21/3**	In-Line standard	DN80	500	PN16	3	3~	1450	2
LPD100-125/133	DN100	550	PN10	4	3~	**DIL206-12/4**	In-Line standard	DN65	340	PN16	4	3~	2900	2
						DIL410-25/5.5	In-Line standard	DN100	550	PN16	5,5	3~	1450	0
LPD100-160/136	DN100	550	PN10		3~	**DIL408-27/5.5**	In-Line standard	DN80	500	PN16	5,5	3~	1450	2
LPD100-160/156	DN100	550	PN10		3~	**DIL205-17/5.5**	In-Line standard	DN50	340	PN16	5,5	3~	2900	2
LPD125-125/121	DN125	620	PN10		3~	**DIL206-12/4**	In-Line standard	DN65	340	PN16	4	3~	2900	2
LPD125-125/125	DN125	620	PN10		3~	**DIL410-22/5.5**	In-Line standard	DN100	550	PN16	5,5	3~	1450	2
LPD125-125/134	DN125	620	PN10		3~	**DIL410-25/7.5**	In-Line standard	DN100	550	PN16	7,5	3~	1450	2
MAGNA UPED 32-120 F	DN32	220	PN6/10		1~	**PRIUX-MASTER-D32-90**	Circ. haut rendement	DN32	220	PN6/10		1~		0
						SIRIUX-MASTER-D32-70	Circ. haut rendement	DN32	220	PN6/10		1~		0
MAGNA UPED 40-120 F	DN40	250	PN6/10		1~	**PRIUX-MASTER-D40-80**	Circ. haut rendement	DN40	250	PN6/10		1~		0
						SIRIUX-MASTER-D40-80	Circ. haut rendement	DN40	250	PN6/10		1~		0
MAGNA UPED 50-60 F	DN50	280	PN6/10		1~	**PRIUX-MASTER-D50-70**	Circ. haut rendement	DN50	280	PN6/10		1~		0
						SIRIUX-MASTER-D50-70	Circ. haut rendement	DN50	280	PN6/10		1~		0
MAGNA UPED 65-60 F	DN65	340	PN6/10		1~	**PRIUX-MASTER-D65-90**	Circ. haut rendement	DN65	340	PN6/10		1~		0
						SIRIUX-MASTER-D65-90	Circ. haut rendement	DN65	340	PN6/10		1~		0
MAGNA1 D 32-40	G 2"	180	PN10		1~	**PRIUX-MASTER-D32-55**	Circ. haut rendement	DN32	220	PN6/10		1~		2
MAGNA1 D 32-40 F	DN32	220	PN6/10		1~	**PRIUX-MASTER-D32-55**	Circ. haut rendement	DN32	220	PN6/10		1~		0
MAGNA1 D 32-60	G 2"	180	PN10		1~	**PRIUX-MASTER-D32-55**	Circ. haut rendement	DN32	220	PN6/10		1~		2
MAGNA1 D 32-60 F	DN32	220	PN6/10		1~	**PRIUX-MASTER-D32-55**	Circ. haut rendement	DN32	220	PN6/10		1~		0
MAGNA1 D 32-80	G 2"	180	PN10		1~	**PRIUX-MASTER-D32-90**	Circ. haut rendement	DN32	220	PN6/10		1~		2
MAGNA1 D 32-80 F	DN32	220	PN6/10		1~	**PRIUX-MASTER-D32-90**	Circ. haut rendement	DN32	220	PN6/10		1~		0

Ancien modèle GRUNDFOS					Modèle de remplacement SALMSON							Installation
Désignation	CB / RU	Entraxe	PN	P(Kw) Tension	Désignation	Type	CB / RU	Entraxe	PN	P(Kw) Tension Vitesse		À vérifier[1]
Pompes doubles												
MAGNA1 D 32-100	G 2"	180	PN10	1~	**PRIUX-MASTER-D32-90**	Circ. haut rendement	DN32	220	PN6/10	1~		2
MAGNA1 D 32-100 F	DN32	220	PN6/10	1~	**PRIUX-MASTER-D32-90**	Circ. haut rendement	DN32	220	PN6/10	1~		0
MAGNA1 D 32-120 F PN6/10	DN32	220	PN6/10	1~	**PRIUX-MASTER-D32-90**	Circ. haut rendement	DN32	220	PN6/10	1~		0
MAGNA1 D 40-40 F PN6/10	DN40	220	PN6/10	1~	**PRIUX-MASTER-D40-60**	Circ. haut rendement	DN40	220	PN6/10	1~		0
MAGNA1 D 40-60 F PN6/10	DN40	220	PN6/10	1~	**PRIUX-MASTER-D40-60**	Circ. haut rendement	DN40	220	PN6/10	1~		0
MAGNA1 D 40-80 F PN6/10	DN40	220	PN6/10	1~	**PRIUX-MASTER-D40-60**	Circ. haut rendement	DN40	220	PN6/10	1~		0
MAGNA1 D 40-100 F PN6/10	DN40	220	PN6/10	1~	**PRIUX-MASTER-D40-60**	Circ. haut rendement	DN40	220	PN6/10	1~		0
MAGNA1 D 40-120 F PN6/10	DN40	250	PN6/10	1~	**PRIUX-MASTER-D40-80**	Circ. haut rendement	DN40	250	PN6/10	1~		0
MAGNA1 D 40-150 F PN6/10	DN40	250	PN6/10	1~	**PRIUX-MASTER-D40-110**	Circ. haut rendement	DN40	250	PN6/10	1~		0
MAGNA1 D 40-180 F PN6/10	DN40	250	PN6/10	1~	**PRIUX-MASTER-D40-110**	Circ. haut rendement	DN40	250	PN6/10	1~		0
MAGNA1 D 50-40 F PN6/10	DN50	240	PN6/10	1~	**PRIUX-MASTER-D50-70**	Circ. haut rendement	DN50	280	PN6/10	1~		2
MAGNA1 D 50-60 F PN6/10	DN50	240	PN6/10	1~	**PRIUX-MASTER-D50-70**	Circ. haut rendement	DN50	280	PN6/10	1~		2
MAGNA1 D 50-80 F PN6/10	DN50	240	PN6/10	1~	**PRIUX-MASTER-D50-70**	Circ. haut rendement	DN50	280	PN6/10	1~		2
MAGNA1 D 50-100 F PN6/10	DN50	280	PN6/10	1~	**PRIUX-MASTER-D50-80**	Circ. haut rendement	DN50	280	PN6/10	1~		0
MAGNA1 D 50-120 F PN6/10	DN50	280	PN6/10	1~	**PRIUX-MASTER-D50-80**	Circ. haut rendement	DN50	280	PN6/10	1~		0
MAGNA1 D 50-150 F PN6/10	DN50	280	PN6/10	1~	**PRIUX-MASTER-D50-110**	Circ. haut rendement	DN50	340	PN6/10	1~		2
MAGNA1 D 50-180 F PN6/10	DN50	280	PN6/10	1~	**PRIUX-MASTER-D50-110**	Circ. haut rendement	DN50	340	PN6/10	1~		2
MAGNA1 D 65-40 F PN6/10	DN65	340	PN6/10	1~	**PRIUX-MASTER-D65-90**	Circ. haut rendement	DN65	340	PN6/10	1~		0
MAGNA1 D 65-60 F PN6/10	DN65	340	PN6/10	1~	**PRIUX-MASTER-D65-90**	Circ. haut rendement	DN65	340	PN6/10	1~		0
MAGNA1 D 65-80 F PN6/10	DN65	340	PN6/10	1~	**PRIUX-MASTER-D65-90**	Circ. haut rendement	DN65	340	PN6/10	1~		0
MAGNA1 D 65-100 F PN6/10	DN65	340	PN6/10	1~	**PRIUX-MASTER-D65-90**	Circ. haut rendement	DN65	340	PN6/10	1~		0
MAGNA1 D 65-120 F PN6/10	DN65	340	PN6/10	1~	**PRIUX-MASTER-D65-90**	Circ. haut rendement	DN65	340	PN6/10	1~		0
MAGNA1 D 65-150 F PN6/10	DN65	340	PN6/10	1~	**PRIUX-MASTER-D65-110**	Circ. haut rendement	DN65	340	PN6/10	1~		0
MAGNA1 D 80-40 F PN10	DN80	360	PN6/10	1~	**PRIUX-MASTER-D80-40**	Circ. haut rendement	DN80	360	PN10	1~		0
MAGNA1 D 80-60 F PN10	DN80	360	PN6/10	1~	**PRIUX-MASTER-D80-40**	Circ. haut rendement	DN80	360	PN10	1~		0

Ancien modèle GRUNDFOS					Modèle de remplacement SALMSON							Installation
Désignation	CB / RU	Entraxe	PN	P(Kw) Tension	Désignation	Type	CB / RU	Entraxe	PN	P(Kw) Tension	Vitesse	À vérifier[1]
Pompes doubles												
MAGNA1 D 80-80 F PN10	DN80	360	PN6/10	1~	**PRIUX-MASTER-D80-40**	Circ. haut rendement	DN80	360	PN10	1~		0
MAGNA1 D 80-100 F PN10	DN80	360	PN6/10	1~	**PRIUX-MASTER-D80-40**	Circ. haut rendement	DN80	360	PN10	1~		0
MAGNA1 D 80-120 F PN10	DN80	360	PN6/10	1~	**PRIUX-MASTER-D80-40**	Circ. haut rendement	DN80	360	PN10	1~		0
MAGNA1 D 100-40 F PN10	DN100	450	PN6/10	1~	**NOUS CONSULTER**							
MAGNA1 D 100-60 F PN10	DN100	450	PN6/10	1~	**NOUS CONSULTER**							
MAGNA1 D 100-80 F PN10	DN100	450	PN6/10	1~	**NOUS CONSULTER**							
MAGNA1 D 100-100 F PN10	DN100	450	PN6/10	1~	**NOUS CONSULTER**							
MAGNA1 D 100-120 F PN10	DN100	450	PN6/10	1~	**NOUS CONSULTER**							
MAGNA3 D 32-40	G 2"	180	PN10	1~	**SIRIUX-MASTER-D32-60**	Circ. haut rendement	DN32	220	PN6/10	1~		2
MAGNA3 D 32-40 F	DN32	220	PN6/10	1~	**SIRIUX-MASTER-D32-60**	Circ. haut rendement	DN32	220	PN6/10	1~		0
MAGNA3 D 32-60	G 2"	180	PN10	1~	**SIRIUX-MASTER-D32-60**	Circ. haut rendement	DN32	220	PN6/10	1~		2
MAGNA3 D 32-60 F	DN32	220	PN6/10	1~	**SIRIUX-MASTER-D32-60**	Circ. haut rendement	DN32	220	PN6/10	1~		0
MAGNA3 D 32-80	G 2"	180	PN10	1~	**SIRIUX-MASTER-D32-70**	Circ. haut rendement	DN32	220	PN6/10	1~		2
MAGNA3 D 32-80 F	DN32	220	PN6/10	1~	**SIRIUX-MASTER-D32-70**	Circ. haut rendement	DN32	220	PN6/10	1~		0
MAGNA3 D 32-100	G 2"	180	PN10	1~	**SIRIUX-MASTER-D32-70**	Circ. haut rendement	DN32	220	PN6/10	1~		2
MAGNA3 D 32-100 F	DN32	220	PN6/10	1~	**SIRIUX-MASTER-D32-70**	Circ. haut rendement	DN32	220	PN6/10	1~		0
MAGNA3 D 32-120 F PN6/10	DN32	220	PN6/10	1~	**SIRIUX-MASTER-D32-70**	Circ. haut rendement	DN32	220	PN6/10	1~		0
MAGNA3 D 40-40 F PN6/10	DN40	220	PN6/10	1~	**SIRIUX-MASTER-D40-60**	Circ. haut rendement	DN40	220	PN6/10	1~		0
MAGNA3 D 40-60 F PN6/10	DN40	220	PN6/10	1~	**SIRIUX-MASTER-D40-60**	Circ. haut rendement	DN40	220	PN6/10	1~		0
MAGNA3 D 40-80 F PN6/10	DN40	220	PN6/10	1~	**SIRIUX-MASTER-D40-60**	Circ. haut rendement	DN40	220	PN6/10	1~		0
MAGNA3 D 40-100 F PN6/10	DN40	220	PN6/10	1~	**SIRIUX-MASTER-D40-60**	Circ. haut rendement	DN40	220	PN6/10	1~		0
MAGNA3 D 40-120 F PN6/10	DN40	250	PN6/10	1~	**SIRIUX-MASTER-D40-80**	Circ. haut rendement	DN40	250	PN6/10	1~		0
MAGNA3 D 40-150 F PN6/10	DN40	250	PN6/10	1~	**SIRIUX-MASTER-D40-110**	Circ. haut rendement	DN40	250	PN6/10	1~		0
MAGNA3 D 40-180 F PN6/10	DN40	250	PN6/10	1~	**SIRIUX-MASTER-D40-110**	Circ. haut rendement	DN40	250	PN6/10	1~		0
MAGNA3 D 50-40 F PN6/10	DN50	240	PN6/10	1~	**SIRIUX-MASTER-D50-60**	Circ. haut rendement	DN50	240	PN6/10	1~		0

[1] Installation - À vérifier : codes 0 / 1 / 2 / 3 / 4 : voir marque page ou page 8

Ancien modèle GRUNDFOS					Modèle de remplacement SALMSON							Installation
Désignation	CB / RU	Entraxe	PN	P(Kw) Tension	Désignation	Type	CB / RU	Entraxe	PN	P(Kw) Tension Vitesse		À vérifier[1]
Pompes doubles												
MAGNA3 D 50-60 F PN6/10	DN50	240	PN6/10	1~	**SIRIUX-MASTER-D50-60**	Circ. haut rendement	DN50	240	PN6/10	1~		0
MAGNA3 D 50-80 F PN6/10	DN50	240	PN6/10	1~	**SIRIUX-MASTER-D50-70**	Circ. haut rendement	DN50	280	PN6/10	1~		2
MAGNA3 D 50-100 F PN6/10	DN50	280	PN6/10	1~	**SIRIUX-MASTER-D50-80**	Circ. haut rendement	DN50	280	PN6/10	1~		0
MAGNA3 D 50-120 F PN6/10	DN50	280	PN6/10	1~	**SIRIUX-MASTER-D50-80**	Circ. haut rendement	DN50	280	PN6/10	1~		0
MAGNA3 D 50-150 F PN6/10	DN50	280	PN6/10	1~	**SIRIUX-MASTER-D50-110**	Circ. haut rendement	DN50	340	PN6/10	1~		2
MAGNA3 D 50-180 F PN6/10	DN50	280	PN6/10	1~	**SIRIUX-MASTER-D50-110**	Circ. haut rendement	DN50	340	PN6/10	1~		2
MAGNA3 D 65-40 F PN6/10	DN65	340	PN6/10	1~	**SIRIUX-MASTER-D65-90**	Circ. haut rendement	DN65	340	PN6/10	1~		0
MAGNA3 D 65-60 F PN6/10	DN65	340	PN6/10	1~	**SIRIUX-MASTER-D65-90**	Circ. haut rendement	DN65	340	PN6/10	1~		0
MAGNA3 D 65-80 F PN6/10	DN65	340	PN6/10	1~	**SIRIUX-MASTER-D65-90**	Circ. haut rendement	DN65	340	PN6/10	1~		0
MAGNA3 D 65-100 F PN6/10	DN65	340	PN6/10	1~	**SIRIUX-MASTER-D65-90**	Circ. haut rendement	DN65	340	PN6/10	1~		0
MAGNA3 D 65-120 F PN6/10	DN65	340	PN6/10	1~	**SIRIUX-MASTER-D65-90**	Circ. haut rendement	DN65	340	PN6/10	1~		0
MAGNA3 D 65-150 F PN6/10	DN65	340	PN6/10	1~	**SIRIUX-MASTER-D65-110**	Circ. haut rendement	DN65	340	PN6/10	1~		0
MAGNA3 D 80-40 F PN10	DN80	360	PN6/10	1~	**SIRIUX-MASTER-D80-40**	Circ. haut rendement	DN80	360	PN10	1~		0
MAGNA3 D 80-60 F PN10	DN80	360	PN6/10	1~	**SIRIUX-MASTER-D80-40**	Circ. haut rendement	DN80	360	PN10	1~		0
MAGNA3 D 80-80 F PN10	DN80	360	PN6/10	1~	**SIRIUX-MASTER-D80-40**	Circ. haut rendement	DN80	360	PN10	1~		0
MAGNA3 D 80-100 F PN10	DN80	360	PN6/10	1~	**SIRIUX-MASTER-D80-40**	Circ. haut rendement	DN80	360	PN10	1~		0
MAGNA3 D 80-120 F PN10	DN80	360	PN6/10	1~	**SIRIUX-MASTER-D80-40**	Circ. haut rendement	DN80	360	PN10	1~		0
MAGNA3 D 100-40 F PN10	DN100	450	PN6/10	1~	**NOUS CONSULTER**							
MAGNA3 D 100-60 F PN10	DN100	450	PN6/10	1~	**NOUS CONSULTER**							
MAGNA3 D 100-80 F PN10	DN100	450	PN6/10	1~	**NOUS CONSULTER**							
MAGNA3 D 100-100 F PN10	DN100	450	PN6/10	1~	**NOUS CONSULTER**							
MAGNA3 D 100-120 F PN10	DN100	450	PN6/10	1~	**NOUS CONSULTER**							
MAGNA-D 32-120 F	DN32	220	PN6/10	1~	**PRIUX-MASTER-D32-90**	Circ. haut rendement	DN32	220	PN6/10	1~		0
					SIRIUX-MASTER-D32-70	Circ. haut rendement	DN32	220	PN6/10	1~		0

[1] Installation - À vérifier : codes 0 / 1 / 2 / 3 / 4 : voir marque page ou page 8

Ancien modèle GRUNDFOS						Modèle de remplacement SALMSON								Installation
Désignation	CB / RU	Entraxe	PN	P(Kw)	Tension	Désignation	Type	CB / RU	Entraxe	PN	P(Kw)	Tension	Vitesse	À vérifier[1]
Pompes doubles														
MAGNA-D 40-100 F	DN40	250	PN6/10		1~	**PRIUX-MASTER-D40-60***	Circ. haut rendement	DN40	220	PN6/10		1~		2
						SIRIUX-MASTER-D40-60*	Circ. haut rendement	DN40	220	PN6/10		1~		2
MAGNA-D 40-120 F	DN40	250	PN6/10		1~	**PRIUX-MASTER-D40-80**	Circ. haut rendement	DN40	250	PN6/10		1~		0
						SIRIUX-MASTER-D40-80	Circ. haut rendement	DN40	250	PN6/10		1~		0
MAGNA-D 50-60 F	DN50	280	PN6/10		1~	**PRIUX-MASTER-D50-70**	Circ. haut rendement	DN50	280	PN6/10		1~		0
						SIRIUX-MASTER-D50-70	Circ. haut rendement	DN50	280	PN6/10		1~		0
MAGNA-D 50-120 F	DN50	280	PN6/10		1~	**PRIUX-MASTER-D50-80**	Circ. haut rendement	DN50	280	PN6/10		1~		0
						SIRIUX-MASTER-D50-80	Circ. haut rendement	DN50	280	PN6/10		1~		0
MAGNA-D 65-60 F	DN65	340	PN6/10		1~	**PRIUX-MASTER-D65-90**	Circ. haut rendement	DN65	340	PN6/10		1~		0
						SIRIUX-MASTER-D65-90	Circ. haut rendement	DN65	340	PN6/10		1~		0
MAGNA-D 65-120 F	DN65	340	PN6/10		1~	**PRIUX-MASTER-D65-90**	Circ. haut rendement	DN65	340	PN6/10		1~		0
						SIRIUX-MASTER-D65-90	Circ. haut rendement	DN65	340	PN6/10		1~		0
TPD 32-30/4	DN32	220	PN6/10	0,12	1~/3~	**DIL403-14/0.25**	In-Line standard	DN32	320	PN16	0,25	3~	1450	2
TPD 32-100/4	DN32	340	PN16	0,37	1~/3~	**DIL403-17/0.55**	In-Line standard	DN32	320	PN16	0,55	3~	1450	2
TPD 32-120/2	DN32	220	PN6/10	0,37	1~/3~	**DIL403-17/0.55**	In-Line standard	DN32	320	PN16	0,55	3~	1450	3
TPD 32-120/4	DN32	440	PN16	0,55	1~/3~	**JRL203-10.5/0.75**	In-Line standard	DN32	260	PN10	0,75	3~	2900	3
						JRL204-11/0.55	In-Line standard	DN40	250	PN10	0,55	3~	2900	3
TPD 32-150/2	DN32	280	PN16	0,37	1~/3~	**JRL203-09.5/0.55**	In-Line standard	DN32	260	PN10	0,55	3~	2900	2
TPD 32-180/2	DN32	280	PN16	0,55	1~/3~	**JRL203-10.5/0.75**	In-Line standard	DN32	260	PN10	0,75	3~	2900	2
TPD 32-200/2	DN32	340	PN16	1,1	1~/3~	**DIL203-14/1.5**	In-Line standard	DN32	320	PN16	1,5	3~	2900	2
TPD 32-230/2	DN32	280	PN16	0,75	1~/3~	**JRL203-12.5/1.1**	In-Line standard	DN32	260	PN10	1,1	3~	2900	2
			PN6/10	0,75	1~/3~	**JRL203-12.5/1.1**	In-Line standard	DN32	260	PN10	1,1	3~	2900	2
TPD 32-250/2	DN32	340	PN16	1,5	1~/3~	**DIL203-15/2.2**	In-Line standard	DN32	320	PN16	2,2	3~	2900	2
TPD 32-320/2	DN32	340	PN16	2,2	3~	**DIL203-16/3**	In-Line standard	DN32	320	PN16	3	3~	2900	2
TPD 32-380/2	DN32	340	PN16	3	3~	**DIL203-17/4**	In-Line standard	DN32	320	PN16	4	3~	2900	2

Ancien modèle GRUNDFOS						Modèle de remplacement SALMSON								Installation
Désignation	CB / RU	Entraxe	PN	P(Kw)	Tension	Désignation	Type	CB / RU	Entraxe	PN	P(Kw)	Tension	Vitesse	À vérifier[1]
Pompes doubles														
TPD 32-40/4	DN32	280	PN6/10	0,25	1~/3~	**JRL403-10.5/0.12**	In-Line standard	DN32	260	PN10	0,25	3~	1450	2
TPD 32-460/2	DN32	440	PN16	4	3~	**DIL204-17/5.5**	In-Line standard	DN40	340	PN16	5,5	3~	2900	2
TPD 32-60/2	DN32	220	PN6/10	0,18	1~/3~	**DIL403-14/0.25**	In-Line standard	DN32	320	PN16	0,25	3~	1450	3
TPD 32-60/4	DN32	280	PN6/10	0,25	1~/3~	**JRL403-13.5/0.25**	In-Line standard	DN32	260	PN10	0,25	3~	1450	2
TPD 32-80/4	DN32	340	PN16	0,25	1~/3~	**DIL403-15/0.37**	In-Line standard	DN32	320	PN16	0,37	3~	1450	2
TPD 40-30/4	DN40	250	PN6/10	0,12	1~/3~	**JRL404-13/0.25**	In-Line standard	DN40	320	PN10	0,25	3~	1450	2
TPD 40-60/2	DN40	250	PN6/10	0,25	1~/3~	**JRL204-09/0.37**	In-Line standard	DN40	250	PN10	0,37	3~	2900	0
						JRL404-13/0.25	In-Line standard	DN40	320	PN10	0,25	3~	1450	3
TPD 40-90/4	DN40	320	PN16	0,25	1~/3~	**DIL403-14/0.25**	In-Line standard	DN32	320	PN16	0,25	3~	1450	0
TPD 40-100/4	DN40	340	PN16	0,55	1~/3~	**DIL404-16/0.55**	In-Line standard	DN40	340	PN16	0,55	3~	1450	0
TPD 40-120/2	DN40	250	PN6/10	0,37	1~/3~	**JRL204-11/0.55**	In-Line standard	DN40	250	PN10	0,55	3~	2900	0
TPD 40-130/4	DN40	440	PN16	0,75	1~/3~	**DIL404-21/1.1**	In-Line standard	DN40	440	PN16	1,1	3~	1450	0
TPD 40-160/4	DN40	440	PN16	1,1	1~/3~	**DIL404-22/1.5**	In-Line standard	DN40	440	PN16	1,5	3~	1450	0
TPD 40-190/2	DN40	320	PN16	0,75	1~/3~	**JRL204-12/1.5**	In-Line standard	DN40	320	PN10	1,5	3~	2900	0
TPD 40-230/2	DN40	320	PN16	1,1	1~/3~	**JRL204-13/2.2**	In-Line standard	DN40	320	PN10	2,2	3~	2900	0
TPD 40-240/2	DN40	340	PN16	2,2	3~	**JRL204-15/3**	In-Line standard	DN40	320	PN10	3	3~	2900	2
TPD 40-270/2	DN40	320	PN16	1,5	1~/3~	**JRL204-15/3**	In-Line standard	DN40	320	PN10	3	3~	2900	0
TPD 40-300/2	DN40	340	PN16	3	3~	**JRL204-15/3**	In-Line standard	DN40	320	PN10	3	3~	2900	2
TPD 40-360/2	DN40	340	PN16	4	3~	**DIL204-17/5.5**	In-Line standard	DN40	340	PN16	5,5	3~	2900	0
TPD 40-470/2	DN40	440	PN16	5,5	3~	**DIL204-20/7.5**	In-Line standard	DN40	440	PN16	7,5	3~	2900	0
TPD 50-30/4	DN50	280	PN6/10	0,25	1~/3~	**JRL405-13/0.37**	In-Line standard	DN50	340	PN10	0,37	3~	1450	2
TPD 50-60/2	DN50	280	PN6/10	0,37	1~/3~	**JRL405-15/0.55**	In-Line standard	DN50	340	PN10	0,55	3~	1450	3
TPD 50-60/4	DN50	280	PN6/10	0,37	1~/3~	**JRL405-15/0.55**	In-Line standard	DN50	340	PN10	0,55	3~	1450	2
TPD 50-90/4	DN50	340	PN16	0,55	1~/3~	**DIL405-16/0.75**	In-Line standard	DN50	340	PN16	0,75	3~	1450	0
TPD 50-110/4	DN50	440	PN16	0,75	1~/3~	**DIL405-20/1.5**	In-Line standard	DN50	440	PN16	1,5	3~	1450	0

Ancien modèle GRUNDFOS						Modèle de remplacement SALMSON								Installation
Désignation	CB / RU	Entraxe	PN	P(Kw)	Tension	Désignation	Type	CB / RU	Entraxe	PN	P(Kw)	Tension	Vitesse	À vérifier[1]
Pompes doubles														
TPD 50-120/2	DN50	280	PN6/10	0,75	1~/3~	**JRL205-10.5/0.75**	In-Line standard	DN50	280	PN10	0,75	3~	2900	0
TPD 50-130/4	DN50	440	PN16	1,1	1~/3~	**DIL405-20/1.5**	In-Line standard	DN50	440	PN16	1,5	3~	1450	0
TPD 50-160/4	DN50	440	PN16	1,5	1~/3~	**DIL405-22/2.2**	In-Line standard	DN50	440	PN16	2,2	3~	1450	0
TPD 50-180/2	DN50	280	PN16	0,75	1~/3~	**JRL205-10.5/0.75**	In-Line standard	DN50	280	PN10	0,75	3~	2900	0
TPD 50-190/2	DN50	340	PN16	1,5	1~/3~	**DIL205-13/3**	In-Line standard	DN50	340	PN16	3	3~	2900	0
TPD 50-190/4	DN50	440	PN16	2,2	3~	**DIL405-26/3**	In-Line standard	DN50	440	PN16	3	3~	1450	0
TPD 50-230/4	DN50	440	PN16	3	3~	**DIL405-27/4**	In-Line standard	DN50	440	PN16	4	3~	1450	0
TPD 50-240/2	DN50	340	PN16	2,2	3~	**JRL205-14/3**	In-Line standard	DN50	340	PN10	3	3~	2900	0
TPD 50-290/2	DN50	340	PN16	3	3~	**DIL205-14/4**	In-Line standard	DN50	340	PN16	4	3~	2900	0
TPD 50-360/2	DN50	340	PN16	4	3~	**DIL205-16/5.5**	In-Line standard	DN50	340	PN16	5,5	3~	2900	0
TPD 65-30/4	DN65	340	PN6/10	0,25	1~/3~	**JRL406-11/0.25**	In-Line standard	DN65	340	PN10	0,25	3~	1450	0
TPD 65-60/2	DN65	340	PN6/10	0,55	1~/3~	**JRL406-13/0.55**	In-Line standard	DN65	340	PN10	0,55	3~	1450	4
TPD 65-60/4	DN65	340	PN6/10	0,55	1~/3~	**JRL406-13/0.55**	In-Line standard	DN65	340	PN10	0,55	3~	1450	0
TPD 65-90/4	DN65	360	PN16	0,75	1~/3~	**JRL206-12/1.5**	In-Line standard	DN65	340	PN10	1,5	3~	2900	2
TPD 65-110/4	DN65	475	PN16	1,1	1~/3~	**DIL406-21/2.2**	In-Line standard	DN65	475	PN16	2,2	3~	1450	0
TPD 65-120/2	DN65	340	PN6/10	1,1	1~/3~	**DIL406-16/1.1**	In-Line standard	DN65	430	PN16	1,1	3~	1450	2
						JRL206-12/1.5	In-Line standard	DN65	340	PN10	1,5	3~	2900	0
TPD 65-130/4	DN65	475	PN16	1,5	1~/3~	**DIL406-21/2.2**	In-Line standard	DN65	475	PN16	2,2	3~	1450	0
TPD 65-150/4	DN65	475	PN16	2,2	3~	**DIL406-21/2.2**	In-Line standard	DN65	475	PN16	2,2	3~	1450	0
TPD 65-170/4	DN65	475	PN16	3	3~	**DIL406-22/3**	In-Line standard	DN65	475	PN16	3	3~	1450	0
TPD 65-180/2	DN65	340	PN6/10	1,5	1~/3~	**JRL206-11/2.2**	In-Line standard	DN65	340	PN10	2,2	3~	2900	0
TPD 65-190/2	DN65	360	PN16	2,2	3~	**JRL206-12/3**	In-Line standard	DN65	340	PN10	3	3~	2900	2
TPD 65-230/2	DN65	360	PN16	3	3~	**DIL206-13/5.5**	In-Line standard	DN65	340	PN16	5,5	3~	2900	2
						DIL406-25/4	In-Line standard	DN65	475	PN16	4	3~	1450	2
TPD 65-240/4	DN65	475	PN16	4	3~	**DIL206-15/5.5**	In-Line standard	DN65	430	PN16	5,5	3~	2900	3

Ancien modèle GRUNDFOS						Modèle de remplacement SALMSON								Installation
Désignation	CB / RU	Entraxe	PN	P(Kw)	Tension	Désignation	Type	CB / RU	Entraxe	PN	P(Kw)	Tension	Vitesse	À vérifier[1]
Pompes doubles														
TPD 65-260/2	DN65	360	PN16	4	3~	**DIL406-27/5.5**	In-Line standard	DN65	475	PN16	5,5	3~	1450	2
TPD 80-30/4	DN80	360	PN6/10	0,37	1~/3~	**JRL408-12.5/0.75**	In-Line standard	DN80	360	PN10	0,75	3~	1450	0
TPD 80-60/4	DN80	360	PN6/10	0,75	1~/3~	**JRL408-14/1.1**	In-Line standard	DN80	360	PN10	1,1	3~	1450	0
TPD 80-90/4	DN80	440	PN16	1,5	1~/3~	**DIL408-17/2.2**	In-Line standard	DN80	440	PN16	2,2	3~	1450	0
TPD 80-110/4	DN80	440	PN16	2,2	3~	**DIL408-17/2.2**	In-Line standard	DN80	440	PN16	2,2	3~	1450	0
TPD 80-120/2	DN80	360	PN6/10	1,5	1~/3~	**JRL208-12/2.2**	In-Line standard	DN80	360	PN10	2,2	3~	2900	0
TPD 80-140/2	DN80	360	PN16	2,2	3~	**JRL208-10.5/3**	In-Line standard	DN80	360	PN10	3	3~	2900	0
						JRL208-12/2.2	In-Line standard	DN80	360	PN10	2,2	3~	2900	0
TPD 80-150/4	DN80	500	PN16	3	3~	**DIL408-22/4**	In-Line standard	DN80	500	PN16	4	3~	1450	0
TPD 80-170/4	DN80	500	PN16	4	3~	**DIL408-22/4**	In-Line standard	DN80	500	PN16	4	3~	1450	0
TPD 80-180/2	DN80	360	PN16	3	3~	**JRL208-12/4**	In-Line standard	DN80	360	PN10	4	3~	2900	0
TPD 80-210/2	DN80	360	PN16	4	3~	**DIL206-13/5.5**	In-Line standard	DN65	340	PN16	5,5	3~	2900	2
TPD 80-240/2	DN80	360	PN16	5,5	3~	**DIL208-15/7.5**	In-Line standard	DN80	440	PN16	7,5	3~	2900	2
TPD 80-240/4	DN80	620	PN16	5,5	3~	**DIL208-14/7.5**	In-Line standard	DN80	400	PN16	7,5	3~	2900	3
TPD 80-250/2	DN80	440	PN16	7,5	3~	**DIL208-15/7.5**	In-Line standard	DN80	440	PN16	7,5	3~	2900	0
TPD 100-30/4	DN100	450	PN6/10	0,55	1~/3~	**DIL410-14.5/1.1**	In-Line standard	DN100	500	PN16	1,1	3~	1450	2
TPD 100-60/4	DN100	450	PN6/10	1,1	1~/3~	**DIL410-15/1.5**	In-Line standard	DN100	500	PN16	1,5	3~	1450	2
TPD 100-70/4	DN100	500	PN16	1,5	1~/3~	**DIL410-16/2.2**	In-Line standard	DN100	500	PN16	2,2	3~	1450	0
TPD 100-90/4	DN100	550	PN16	2,2	3~	**DIL410-17/3**	In-Line standard	DN100	500	PN16	3	3~	1450	2
TPD 100-110/4	DN100	550	PN16	3	3~	**DIL208-14/7.5**	In-Line standard	DN80	400	PN16	7,5	3~	2900	3
						DIL410-20/4	In-Line standard	DN100	550	PN16	4	3~	1450	0
TPD 100-120/2	DN100	450	PN6/10	2,2	3~	**DIL410-17/3**	In-Line standard	DN100	500	PN16	3	3~	1450	3
TPD 100-130/4	DN100	550	PN16	4	3~	**DIL410-20/4**	In-Line standard	DN100	550	PN16	4	3~	1450	0
						JRL208-12/4	In-Line standard	DN80	360	PN10	4	3~	2900	3
TPD 100-160/2	DN100	500	PN16	4	3~	**DIL410-22/5.5**	In-Line standard	DN100	550	PN16	5,5	3~	1450	2

Ancien modèle GRUNDFOS						Modèle de remplacement SALMSON								Installation
Désignation	CB / RU	Entraxe	PN	P(Kw)	Tension	Désignation	Type	CB / RU	Entraxe	PN	P(Kw)	Tension	Vitesse	À vérifier[1]
Pompes doubles														
TPD 100-170/4	DN100	550	PN16	5,5	3~	**DIL410-25/7.5**	In-Line standard	DN100	550	PN16	7,5	3~	1450	0
TPD 100-200/2	DN100	500	PN16	5,5	3~	**DIL410-25/7.5**	In-Line standard	DN100	550	PN16	7,5	3~	1450	2
TPD 125-60/6	DN125	620	PN16	1,5	3~	**DIL412-19/4**	In-Line standard	DN125	620	PN16	4	3~	1450	4
TPD 125-70/6	DN125	620	PN16	2,2	3~	**DIL412-19/4**	In-Line standard	DN125	620	PN16	4	3~	1450	4
TPD 125-90/6	DN125	800	PN16	3	3~	**DIL412-19/4**	In-Line standard	DN125	620	PN16	4	3~	1450	2
TPD 125-110/4	DN125	620	PN16	4	3~	**DIL412-19/4**	In-Line standard	DN125	620	PN16	4	3~	1450	0
TPD 125-110/6	DN125	800	PN16	4	3~	**DIL412-21/5.5**	In-Line standard	DN125	620	PN16	5,5	3~	1450	2
TPD 125-130/4	DN125	620	PN16	5,5	3~	**DIL412-21/5.5**	In-Line standard	DN125	620	PN16	5,5	3~	1450	0
TPD 125-140/6	DN125	800	PN16	5,5	3~	**DIL412-22/7.5**	In-Line standard	DN125	620	PN16	7,5	3~	1450	2
TPD 125-160/4	DN125	620	PN16	7,5	3~	**DIL412-22/7.5**	In-Line standard	DN125	620	PN16	7,5	3~	1450	0
TPD 150-60/6	DN150	800	PN16	2,2	3~	**DIL415-19/5.5**	In-Line standard	DN150	700	PN16	5,5	3~	1450	2
TPD 150-70/6	DN150	800	PN16	3	3~	**DIL415-19/5.5**	In-Line standard	DN150	700	PN16	5,5	3~	1450	2
TPD 150-90/6	DN150	800	PN16	4	3~	**DIL415-19/5.5**	In-Line standard	DN150	700	PN16	5,5	3~	1450	2
TPED 32-200/2	DN32	340	PN16	1,1	3~	**JRE203-12.5/1.1-3G**	In-Line électronique	DN32	260	PN10	1,1	3~	VEV	2
TPED 32-230/2	DN32	280	PN6/10	0,75	1~/3~	**NOUS CONSULTER**								
TPED 32-250/2	DN32	340	PN16	1,5	3~	**JRE204-13/3-3G**	In-Line électronique	DN40	320	PN10	3	3~	VEV	2
TPED 32-320/2	DN32	340	PN16	2,2	3~	**NOUS CONSULTER**								
TPED 32-380/2	DN32	340	PN16	3	3~	**DIE205-17/7.5-2G**	In-Line électronique	DN50	340	PN16	7,5	3~	VEV	2
TPED 32-460/2	DN32	440	PN16	4	3~	**DIE204-17/5.5-2G**	In-Line électronique	DN40	340	PN16	5,5	3~	VEV	2
TPED 40-100/4	DN40	340	PN16	0,55	1~	**JRE204-11/0.55-3G**	In-Line électronique	DN40	250	PN10	0,55	3~	VEV	2
TPED 40-130/4	DN40	440	PN16	0,75	1~/3~	**JRE208-11/4-3G**	In-Line électronique	DN80	360	PN16	4	3~	VEV	2
TPED 40-160/4	DN40	440	PN16	1,1	1~	**JRE204-12/1.5-3G**	In-Line électronique	DN40	320	PN10	1,5	3~	VEV	2
TPED 40-230/2	DN40	320	PN16	1,1	1~/3~	**JRE204-12.5/2.2-3G**	In-Line électronique	DN40	320	PN10	2,2	3~	VEV	0
TPED 40-270/2	DN40	320	PN16	1,5	3~	**JRE204-12.5/2.2-3G**	In-Line électronique	DN40	320	PN10	2,2	3~	VEV	0
TPED 40-300/2	DN40	340	PN16	3	3~	**JRE204-13/3-3G**	In-Line électronique	DN40	320	PN10	3	3~	VEV	2

Ancien modèle GRUNDFOS						Modèle de remplacement SALMSON								Installation
Désignation	CB / RU	Entraxe	PN	P(Kw)	Tension	Désignation	Type	CB / RU	Entraxe	PN	P(Kw)	Tension	Vitesse	À vérifier[1]
Pompes doubles														
TPED 40-360/2	DN40	340	PN16	4	3~	**DIE204-17/5.5-2G**	In-Line électronique	DN40	340	PN16	5,5	3~	VEV	0
TPED 40-470/2	DN40	440	PN16	5,5	3~	**DIE204-17/5.5-2G**	In-Line électronique	DN40	340	PN16	5,5	3~	VEV	2
TPED 50-90/4	DN50	340	PN16	0,55	1~	**JRE204-11/0.55-3G**	In-Line électronique	DN40	250	PN10	0,55	3~	VEV	2
TPED 50-110/4	DN50	440	PN16	0,75	1~/3~	**JRE205-10.5/0.75-3G**	In-Line électronique	DN50	280	PN10	0,75	3~	VEV	3
TPED 50-120/2	DN50	280	PN6/10	0,75	1~/3~	**JRE205-10.5/0.75-3G**	In-Line électronique	DN50	280	PN10	0,75	3~	VEV	0
TPED 50-130/4	DN50	440	PN16	1,1	1~	**JRE205-10.5/0.75-3G**	In-Line électronique	DN50	280	PN10	0,75	3~	VEV	3
TPED 50-160/2	DN50	340	PN16	1,1	1~/3~	**JRE205-13/2.2-3G**	In-Line électronique	DN50	340	PN10	2,2	3~	VEV	0
TPED 50-160/4	DN50	440	PN16	1,5	3~	**JRE205-13/2.2-3G**	In-Line électronique	DN50	340	PN10	2,2	3~	VEV	3
TPED 50-180/2	DN50	280	PN6/10	0,75	1~/3~	**JRE204-12/1.5-3G**	In-Line électronique	DN40	320	PN10	1,5	3~	VEV	2
TPED 50-190/2	DN50	340	PN16	1,5	3~	**JRE204-13/3-3G**	In-Line électronique	DN40	320	PN10	3	3~	VEV	2
TPED 50-190/4	DN50	440	PN16	2,2	3~	**JRE205-14/3-3G**	In-Line électronique	DN50	340	PN10	3	3~	VEV	3
TPED 50-230/4	DN50	440	PN16	3	3~	**JRE205-14/3-3G**	In-Line électronique	DN50	340	PN10	3	3~	VEV	3
TPED 50-240/2	DN50	340	PN16	2,2	3~	**JRE205-14/3-3G**	In-Line électronique	DN50	340	PN10	3	3~	VEV	0
TPED 50-290/2	DN50	340	PN16	3	3~	**JRE204-16/4-3G**	In-Line électronique	DN40	320	PN10	4	3~	VEV	2
TPED 50-360/2	DN50	340	PN16	4	3~	**JRE204-16/4-3G**	In-Line électronique	DN40	320	PN10	4	3~	VEV	2
TPED 50-430/2	DN50	340	PN16	5,5	3~	**DIE204-17/5.5-2G**	In-Line électronique	DN40	340	PN16	5,5	3~	VEV	2
TPED 65-60/4	DN65	340	PN6/10	0,55	1~	**JRE206-11,5/1.5-3G**	In-Line électronique	DN65	340	PN10	1,5	3~	VEV	4
TPED 65-90/4	DN65	360	PN16	0,75	1~/3~	**JRE206-11,5/1.5-3G**	In-Line électronique	DN65	340	PN10	1,5	3~	VEV	2
TPED 65-110/4	DN65	475	PN16	1,1	3~	**JRE205-13/2.2-3G**	In-Line électronique	DN50	340	PN10	2,2	3~	VEV	3
TPED 65-120/2	DN65	340	PN6/10	1,1	1~/3~	**JRE205-10.5/0.75-3G**	In-Line électronique	DN50	280	PN10	0,75	3~	VEV	2
TPED 65-130/4	DN65	475	PN16	1,5	3~	**JRE206-11,5/1.5-3G**	In-Line électronique	DN65	340	PN10	1,5	3~	VEV	3
TPED 65-150/4	DN65	475	PN16	2,2	3~	**JRE206-11,5/1.5-3G**	In-Line électronique	DN65	340	PN10	1,5	3~	VEV	3
TPED 65-170/4	DN65	475	PN16	3	3~	**JRE206-12/3-3G**	In-Line électronique	DN65	340	PN16	3	3~	VEV	3
TPED 65-180/2	DN65	340	PN6/10	1,5	3~	**JRE206-11,5/1.5-3G**	In-Line électronique	DN65	340	PN10	1,5	3~	VEV	0
TPED 65-190/2	DN65	360	PN16	2,2	3~	**JRE206-12/3-3G**	In-Line électronique	DN65	340	PN16	3	3~	VEV	2

Ancien modèle GRUNDFOS						Modèle de remplacement SALMSON								Installation
Désignation	CB / RU	Entraxe	PN	P(Kw)	Tension	Désignation	Type	CB / RU	Entraxe	PN	P(Kw)	Tension	Vitesse	À vérifier[1]
Pompes doubles														
TPED 65-230/2	DN65	360	PN16	3	3~	**JRE205-14/3-3G**	In-Line électronique	DN50	340	PN10	3	3~	VEV	2
TPED 65-240/4	DN65	475	PN16	4	3~	**JRE205-14/3-3G**	In-Line électronique	DN50	340	PN10	3	3~	VEV	3
TPED 65-260/2	DN65	360	PN16	4	3~	**DIE206-15/5.5-2G**	In-Line électronique	DN65	430	PN16	5,5	3~	VEV	2
TPED 65-340/2	DN65	360	PN16	5,5	3~	**DIE205-17/7.5-2G**	In-Line électronique	DN50	340	PN16	7,5	3~	VEV	2
TPED 80-60/4	DN80	360	PN6/10	0,75	1~/3~	**JRE208-12/2.2-3G**	In-Line électronique	DN80	360	PN10	2,2	3~	VEV	4
TPED 80-70/4	DN80	440	PN16	1,1	3~	**JRE208-12/2.2-3G**	In-Line électronique	DN80	360	PN10	2,2	3~	VEV	3
TPED 80-90/4	DN80	440	PN16	1,5	3~	**JRE208-12/2.2-3G**	In-Line électronique	DN80	360	PN10	2,2	3~	VEV	3
TPED 80-110/4	DN80	440	PN16	2,2	3~	**JRE208-10.5/3-3G**	In-Line électronique	DN80	360	PN10	3	3~	VEV	3
TPED 80-120/2	DN80	360	PN6/10	1,5	3~	**JRE206-11,5/1.5-3G**	In-Line électronique	DN65	340	PN10	1,5	3~	VEV	2
TPED 80-140/2	DN80	360	PN16	2,2	3~	**JRE206-12/3-3G**	In-Line électronique	DN65	340	PN16	3	3~	VEV	2
TPED 80-150/4	DN80	500	PN16	3	3~	**JRE208-11/4-3G**	In-Line électronique	DN80	360	PN16	4	3~	VEV	3
TPED 80-180/2	DN80	360	PN16	3	3~	**JRE208-12/2.2-3G**	In-Line électronique	DN80	360	PN10	2,2	3~	VEV	0
TPED 80-210/2	DN80	360	PN16	4	3~	**DIE206-15/5.5-2G**	In-Line électronique	DN65	430	PN16	5,5	3~	VEV	2
TPED 80-240/2	DN80	360	PN16	5,5	3~	**DIE208-14/7.5-2G**	In-Line électronique	DN80	400	PN16	7,5	3~	VEV	2
TPED 80-240/4	DN80	620	PN16	5,5	3~	**DIE208-14/7.5-2G**	In-Line électronique	DN80	400	PN16	7,5	3~	VEV	3
TPED 80-250/2	DN80	440	PN16	7,5	3~	**DIE208-14/7.5-2G**	In-Line électronique	DN80	400	PN16	7,5	3~	VEV	2
TPED 100-30/4	DN100	450	PN6/10	0,55	1~	**JRE208-12/2.2-3G**	In-Line électronique	DN80	360	PN10	2,2	3~	VEV	3
TPED 100-60/4	DN100	450	PN6/10	1,1	1~/3~	**JRE208-12/2.2-3G**	In-Line électronique	DN80	360	PN10	2,2	3~	VEV	3
TPED 100-70/4	DN100	500	PN6/10	1,5	3~	**JRE208-12/2.2-3G**	In-Line électronique	DN80	360	PN10	2,2	3~	VEV	2
TPED 100-90/4	DN100	550	PN16	2,2	3~	**JRE208-11/4-3G**	In-Line électronique	DN80	360	PN16	4	3~	VEV	2
TPED 100-110/4	DN100	550	PN16	3	3~	**JRE208-11/4-3G**	In-Line électronique	DN80	360	PN16	4	3~	VEV	2
TPED 100-120/2	DN100	450	PN6/10	2,2	3~	**JRE208-11/4-3G**	In-Line électronique	DN80	360	PN16	4	3~	VEV	2
TPED 100-130/4	DN100	550	PN16	4	3~	**JRE208-11/4-3G**	In-Line électronique	DN80	360	PN16	4	3~	VEV	2
TPED 100-160/2	DN100	500	PN16	4	3~	**JRE208-11/4-3G**	In-Line électronique	DN80	360	PN16	4	3~	VEV	2
TPED 100-170/4	DN100	550	PN16	5,5	3~	**DIE208-14/7.5-2G**	In-Line électronique	DN80	400	PN16	7,5	3~	VEV	2

Ancien modèle GRUNDFOS						Modèle de remplacement SALMSON								Installation
Désignation	CB / RU	Entraxe	PN	P(Kw)	Tension	Désignation	Type	CB / RU	Entraxe	PN	P(Kw)	Tension	Vitesse	À vérifier[1]
Pompes doubles														
TPED 100-200/2	DN100	500	PN16	5,5	3~	**DIE206-15/5.5-2G**	In-Line électronique	DN65	430	PN16	5,5	3~	VEV	2
TPED 100-240/2	DN100	500	PN16	7,5	3~	**NOUS CONSULTER**								
TPED 125-130/4	DN125	620	PN16	5,5	3~	**NOUS CONSULTER**								
UMCD 32-30	DN32	220	PN6/10		1~/3~	**PRIUX-MASTER-D32-55**	Circ. haut rendement	DN32	220	PN6/10		1~		1
						SIRIUX-MASTER-D32-60	Circ. haut rendement	DN32	220	PN6/10		1~		1
UMCD 40-30	DN40	250	PN6/10		1~/3~	**PRIUX-MASTER-D40-60***	Circ. haut rendement	DN40	220	PN6/10		1~		3
						SIRIUX-MASTER-D40-60*	Circ. haut rendement	DN40	220	PN6/10		1~		3
UMCD 50-30	DN50	280	PN6/10		1~/3~	**PRIUX-MASTER-D50-70**	Circ. haut rendement	DN50	280	PN6/10		1~		1
						SIRIUX-MASTER-D50-60*	Circ. haut rendement	DN50	240	PN6/10		1~		3
UMCD 50-60	DN50	280	PN6/10		1~/3~	**PRIUX-MASTER-D50-70**	Circ. haut rendement	DN50	280	PN6/10		1~		1
						SIRIUX-MASTER-D50-70	Circ. haut rendement	DN50	280	PN6/10		1~		1
UMCD 65-30	DN65	340	PN6/10		1~/3~	**PRIUX-MASTER-D65-90**	Circ. haut rendement	DN65	340	PN6/10		1~		1
						SIRIUX-MASTER-D65-90	Circ. haut rendement	DN65	340	PN6/10		1~		1
UMCD 65-60	DN65	340	PN6/10		1~/3~	**PRIUX-MASTER-D65-90**	Circ. haut rendement	DN65	340	PN6/10		1~		1
						SIRIUX-MASTER-D65-90	Circ. haut rendement	DN65	340	PN6/10		1~		1
UMCD 80-30	DN80	360	PN6/10		3~	**PRIUX-MASTER-D80-40**	Circ. haut rendement	DN80	360	PN10		1~		1
						SIRIUX-MASTER-D80-40	Circ. haut rendement	DN80	360	PN10		1~		1
UMCD 80-60	DN80	360	PN6/10		3~	**PRIUX-MASTER-D80-40**	Circ. haut rendement	DN80	360	PN10		1~		1
						SIRIUX-MASTER-D80-40	Circ. haut rendement	DN80	360	PN10		1~		1
UMCD 100-30	DN100	450	PN6/10		3~	**PRIUX-MASTER-D80-40**	Circ. haut rendement	DN80	360	PN10		1~		3
						SIRIUX-MASTER-D80-40	Circ. haut rendement	DN80	360	PN10		1~		3
UMCD 100-60	DN100	450	PN6/10		3~	**PRIUX-MASTER-D80-40**	Circ. haut rendement	DN80	360	PN10		1~		3
						SIRIUX-MASTER-D80-40	Circ. haut rendement	DN80	360	PN10		1~		3

[1] Installation - À vérifier : codes 0 / 1 / 2 / 3 / 4 : voir marque page ou page 8

Ancien modèle GRUNDFOS					Modèle de remplacement SALMSON							Installation
Désignation	CB / RU	Entraxe	PN	P(Kw) Tension	Désignation	Type	CB / RU	Entraxe	PN	P(Kw) Tension	Vitesse	À vérifier[1]
Pompes doubles												
UMD 65-26	DN65	340	PN6/10	1~/3~	**PRIUX-MASTER-D65-90**	Circ. haut rendement	DN65	340	PN6/10	1~		1
					SIRIUX-MASTER-D65-90	Circ. haut rendement	DN65	340	PN6/10	1~		1
UMD 80-50	DN80	360	PN6/10	3~	**PRIUX-MASTER-D80-40**	Circ. haut rendement	DN80	360	PN10	1~		1
					SIRIUX-MASTER-D80-40	Circ. haut rendement	DN80	360	PN10	1~		1
UMKD 32-30	DN32	220	PN6/10	1~/3~	**PRIUX-MASTER-D32-55**	Circ. haut rendement	DN32	220	PN6/10	1~		1
					SIRIUX-MASTER-D32-60	Circ. haut rendement	DN32	220	PN6/10	1~		1
UMKD 40-30	DN40	250	PN6/10	1~/3~	**PRIUX-MASTER-D40-60***	Circ. haut rendement	DN40	220	PN6/10	1~		3
					SIRIUX-MASTER-D40-60*	Circ. haut rendement	DN40	220	PN6/10	1~		3
UMKD 50-30	DN50	280	PN6/10	1~/3~	**PRIUX-MASTER-D50-70**	Circ. haut rendement	DN50	280	PN6/10	1~		1
					SIRIUX-MASTER-D50-60*	Circ. haut rendement	DN50	240	PN6/10	1~		3
UMKD 50-60	DN50	280	PN6/10	1~/3~	**PRIUX-MASTER-D50-70**	Circ. haut rendement	DN50	280	PN6/10	1~		1
					SIRIUX-MASTER-D50-70	Circ. haut rendement	DN50	280	PN6/10	1~		1
UMKD 65-30	DN65	340	PN6/10	1~/3~	**PRIUX-MASTER-D65-90**	Circ. haut rendement	DN65	340	PN6/10	1~		1
					SIRIUX-MASTER-D65-90	Circ. haut rendement	DN65	340	PN6/10	1~		1
UMKD 65-60	DN65	340	PN6/10	1~/3~	**PRIUX-MASTER-D65-90**	Circ. haut rendement	DN65	340	PN6/10	1~		1
					SIRIUX-MASTER-D65-90	Circ. haut rendement	DN65	340	PN6/10	1~		1
UMKD 80-30	DN80	360	PN6/10	3~	**PRIUX-MASTER-D80-40**	Circ. haut rendement	DN80	360	PN10	1~		1
					SIRIUX-MASTER-D80-40	Circ. haut rendement	DN80	360	PN10	1~		1
UMKD 80-60	DN80	360	PN6/10	3~	**PRIUX-MASTER-D80-40**	Circ. haut rendement	DN80	360	PN10	1~		1
					SIRIUX-MASTER-D80-40	Circ. haut rendement	DN80	360	PN10	1~		1
UMKD 100-30	DN100	450	PN6/10	3~	**PRIUX-MASTER-D80-40**	Circ. haut rendement	DN80	360	PN10	1~		3
					SIRIUX-MASTER-D80-40	Circ. haut rendement	DN80	360	PN10	1~		3
UMKD 100-60	DN100	450	PN6/10	3~	**PRIUX-MASTER-D80-40**	Circ. haut rendement	DN80	360	PN10	1~		3
					SIRIUX-MASTER-D80-40	Circ. haut rendement	DN80	360	PN10	1~		3

Ancien modèle GRUNDFOS						Modèle de remplacement SALMSON								Installation
Désignation	CB / RU	Entraxe	PN	P(Kw)	Tension	Désignation	Type	CB / RU	Entraxe	PN	P(Kw)	Tension	Vitesse	À vérifier[1]
Pompes doubles														
UMSD 40-30	DN40	250	PN6/10		1~/3~	**PRIUX-MASTER-D40-60***	Circ. haut rendement	DN40	220	PN6/10		1~		3
						SIRIUX-MASTER-D40-60*	Circ. haut rendement	DN40	220	PN6/10		1~		3
UMSD 50-30	DN50	280	PN6/10		1~/3~	**PRIUX-MASTER-D50-70**	Circ. haut rendement	DN50	280	PN6/10		1~		1
						SIRIUX-MASTER-D50-60*	Circ. haut rendement	DN50	240	PN6/10		1~		3
UMSD 50-60	DN50	280	PN6/10		1~/3~	**PRIUX-MASTER-D50-70**	Circ. haut rendement	DN50	280	PN6/10		1~		1
						SIRIUX-MASTER-D50-70	Circ. haut rendement	DN50	280	PN6/10		1~		1
UMSD 65-30	DN65	340	PN6/10		1~/3~	**PRIUX-MASTER-D65-90**	Circ. haut rendement	DN65	340	PN6/10		1~		1
						SIRIUX-MASTER-D65-90	Circ. haut rendement	DN65	340	PN6/10		1~		1
UMSD 65-60	DN65	340	PN6/10		1~/3~	**PRIUX-MASTER-D65-90**	Circ. haut rendement	DN65	340	PN6/10		1~		1
						SIRIUX-MASTER-D65-90	Circ. haut rendement	DN65	340	PN6/10		1~		1
UMSD 80-30	DN80	360	PN6/10		3~	**PRIUX-MASTER-D80-40**	Circ. haut rendement	DN80	360	PN10		1~		1
						SIRIUX-MASTER-D80-40	Circ. haut rendement	DN80	360	PN10		1~		1
UMSD 80-60	DN80	360	PN6/10		3~	**PRIUX-MASTER-D80-40**	Circ. haut rendement	DN80	360	PN10		1~		1
						SIRIUX-MASTER-D80-40	Circ. haut rendement	DN80	360	PN10		1~		1
UMSD 100-30	DN100	450	PN6/10		3~	**PRIUX-MASTER-D80-40**	Circ. haut rendement	DN80	360	PN10		1~		3
						SIRIUX-MASTER-D80-40	Circ. haut rendement	DN80	360	PN10		1~		3
UMSD 100-60	DN100	450	PN6/10		3~	**PRIUX-MASTER-D80-40**	Circ. haut rendement	DN80	360	PN10		1~		3
						SIRIUX-MASTER-D80-40	Circ. haut rendement	DN80	360	PN10		1~		3
UMTD40-30	DN40	250	PN10	0,25	3~	**JRL405-10.5/0.12**	In-Line standard	DN50	280	PN10	0,25	3~	1450	2
UMTD50-30	DN50	280	PN10	0,25	3~	**NOUS CONSULTER**								
UMTD50-60	DN50	280	PN10	0,37	3~	**NOUS CONSULTER**								
UMTD65-30	DN65	340	PN10	0,25	3~	**JRL406-11/0.25**	In-Line standard	DN65	340	PN10	0,25	3~	1450	4
UMTD65-60	DN65	340	PN10	0,37	3~	**JRL406-12/0.37**	In-Line standard	DN65	340	PN10	0,37	3~	1450	4
						JRL406-13/0.55	In-Line standard	DN65	340	PN10	0,55	3~	1450	4
UMTD80-30	DN80	360	PN10	0,25	3~	**JRL406-12/0.37**	In-Line standard	DN65	340	PN10	0,37	3~	1450	3

Ancien modèle GRUNDFOS						Modèle de remplacement SALMSON								Installation
Désignation	CB / RU	Entraxe	PN	P(Kw)	Tension	Désignation	Type	CB / RU	Entraxe	PN	P(Kw)	Tension	Vitesse	À vérifier[1]
Pompes doubles														
UMTD80-60	DN80	360	PN10	0,37	3~	DIL408-15/1.1	In-Line standard	DN80	440	PN16	1,1	3~	1450	3
						JRL408-14/1.1	In-Line standard	DN80	360	PN10	1,1	3~	1450	4
UMTD100-30	DN100	450	PN10	0,55	3~	NOUS CONSULTER								
UMTD100-60	DN100	450	PN10	1,1	3~	DIL410-14.5/1.1	In-Line standard	DN100	500	PN16	1,1	3~	1450	3
UPCD 32-60	DN32	220	PN6/10		1~/3~	PRIUX-MASTER-D32-90	Circ. haut rendement	DN32	220	PN6/10		1~		1
						SIRIUX-MASTER-D32-70	Circ. haut rendement	DN32	220	PN6/10		1~		1
UPCD 32-120	DN32	220	PN6/10		1~/3~	PRIUX-MASTER-D32-90	Circ. haut rendement	DN32	220	PN6/10		1~		1
						SIRIUX-MASTER-D32-70	Circ. haut rendement	DN32	220	PN6/10		1~		1
UPCD 40-60	DN40	250	PN6/10		1~/3~	PRIUX-MASTER-D40-60*	Circ. haut rendement	DN40	220	PN6/10		1~		3
						SIRIUX-MASTER-D40-60*	Circ. haut rendement	DN40	220	PN6/10		1~		3
UPCD 40-120	DN40	250	PN6/10		1~/3~	PRIUX-MASTER-D40-80	Circ. haut rendement	DN40	250	PN6/10		1~		1
						SIRIUX-MASTER-D40-80	Circ. haut rendement	DN40	250	PN6/10		1~		1
UPCD 50-60	DN50	280	PN6/10		1~/3~	PRIUX-MASTER-D50-70	Circ. haut rendement	DN50	280	PN6/10		1~		1
						SIRIUX-MASTER-D50-70	Circ. haut rendement	DN50	280	PN6/10		1~		1
UPCD 50-120	DN50	280	PN6/10		1~/3~	PRIUX-MASTER-D50-80	Circ. haut rendement	DN50	280	PN6/10		1~		1
						SIRIUX-MASTER-D50-80	Circ. haut rendement	DN50	280	PN6/10		1~		1
UPCD 65-60	DN65	340	PN6/10		1~/3~	PRIUX-MASTER-D65-90	Circ. haut rendement	DN65	340	PN6/10		1~		1
						SIRIUX-MASTER-D65-90	Circ. haut rendement	DN65	340	PN6/10		1~		1
UPCD 65-120	DN65	340	PN6/10		1~/3~	PRIUX-MASTER-D65-90	Circ. haut rendement	DN65	340	PN6/10		1~		1
						SIRIUX-MASTER-D65-90	Circ. haut rendement	DN65	340	PN6/10		1~		1
UPCD 80-120	DN80	360	PN6/10		3~	PRIUX-MASTER-D80-40	Circ. haut rendement	DN80	360	PN10		1~		1
						SIRIUX-MASTER-D80-40	Circ. haut rendement	DN80	360	PN10		1~		1
UPD 32-35	DN32	220	PN6/10		3~	PRIUX-MASTER-D32-55	Circ. haut rendement	DN32	220	PN6/10		1~		1
						SIRIUX-MASTER-D32-60	Circ. haut rendement	DN32	220	PN6/10		1~		1

Ancien modèle GRUNDFOS					Modèle de remplacement SALMSON							Installation
Désignation	CB / RU	Entraxe	PN	P(Kw) Tension	Désignation	Type	CB / RU	Entraxe	PN	P(Kw) Tension	Vitesse	À vérifier[1]
Pompes doubles												
UPD 32-50 F	DN32	220	PN6/10	3~	**PRIUX-MASTER-D32-55**	Circ. haut rendement	DN32	220	PN6/10	1~		1
					SIRIUX-MASTER-D32-60	Circ. haut rendement	DN32	220	PN6/10	1~		1
UPD 32-80 F	DN32	220	PN6/10	3~	**PRIUX-MASTER-D32-90**	Circ. haut rendement	DN32	220	PN6/10	1~		1
					SIRIUX-MASTER-D32-70	Circ. haut rendement	DN32	220	PN6/10	1~		1
UPD 40-50 F	DN40	250	PN6/10	3~	**PRIUX-MASTER-D40-60***	Circ. haut rendement	DN40	220	PN6/10	1~		3
					SIRIUX-MASTER-D40-60*	Circ. haut rendement	DN40	220	PN6/10	1~		3
UPD 40-80 F	DN40	250	PN6	3~	**PRIUX-MASTER-D40-60***	Circ. haut rendement	DN40	220	PN6/10	1~		3
					SIRIUX-MASTER-D40-60*	Circ. haut rendement	DN40	220	PN6/10	1~		3
UPD 42-42	DN40	250	PN6/10	1~/3~	**PRIUX-MASTER-D40-60***	Circ. haut rendement	DN40	220	PN6/10	1~		3
					SIRIUX-MASTER-D40-60*	Circ. haut rendement	DN40	220	PN6/10	1~		3
UPD 42-50	DN40	250	PN6/10	3~	**PRIUX-MASTER-D40-60***	Circ. haut rendement	DN40	220	PN6/10	1~		3
					SIRIUX-MASTER-D40-60*	Circ. haut rendement	DN40	220	PN6/10	1~		3
UPD 42-80 F	DN40	250	PN6	3~	**PRIUX-MASTER-D40-60***	Circ. haut rendement	DN40	220	PN6/10	1~		3
					SIRIUX-MASTER-D40-60*	Circ. haut rendement	DN40	220	PN6/10	1~		3
UPD 50-60	DN50	280	PN6/10	1~/3~	**PRIUX-MASTER-D50-70**	Circ. haut rendement	DN50	280	PN6/10	1~		1
					SIRIUX-MASTER-D50-60*	Circ. haut rendement	DN50	240	PN6/10	1~		3
UPD 65-75	DN65	340	PN6/10	3~	**PRIUX-MASTER-D65-90**	Circ. haut rendement	DN65	340	PN6/10	1~		1
					SIRIUX-MASTER-D65-90	Circ. haut rendement	DN65	340	PN6/10	1~		1
UPD 65-79	DN65	340	PN6/10	3~	**PRIUX-MASTER-D65-90**	Circ. haut rendement	DN65	340	PN6/10	1~		1
					SIRIUX-MASTER-D65-90	Circ. haut rendement	DN65	340	PN6/10	1~		1
UPD 65-90	DN65	340	PN6/10	3~	**PRIUX-MASTER-D65-90**	Circ. haut rendement	DN65	340	PN6/10	1~		1
					SIRIUX-MASTER-D65-90	Circ. haut rendement	DN65	340	PN6/10	1~		1
UPD 80-96	DN80	360	PN6/10	3~	**PRIUX-MASTER-D80-40**	Circ. haut rendement	DN80	360	PN10	1~		1
					SIRIUX-MASTER-D80-40	Circ. haut rendement	DN80	360	PN10	1~		1

Ancien modèle GRUNDFOS					Modèle de remplacement SALMSON								Installation
Désignation	CB / RU	Entraxe	PN	P(Kw) Tension	Désignation	Type	CB / RU	Entraxe	PN	P(Kw)	Tension	Vitesse	À vérifier[1]
Pompes doubles													
UPD 80-113	DN80	360	PN6/10	3~	**PRIUX-MASTER-D80-40**	Circ. haut rendement	DN80	360	PN10		1~		1
					SIRIUX-MASTER-D80-40	Circ. haut rendement	DN80	360	PN10		1~		1
UPED 32-120 F	DN32	220	PN6/10	1~	**PRIUX-MASTER-D32-90**	Circ. haut rendement	DN32	220	PN6/10		1~		0
					SIRIUX-MASTER-D32-70	Circ. haut rendement	DN32	220	PN6/10		1~		0
UPED 40-120 F	DN40	250	PN6/10	1~	**PRIUX-MASTER-D40-80**	Circ. haut rendement	DN40	250	PN6/10		1~		0
					SIRIUX-MASTER-D40-80	Circ. haut rendement	DN40	250	PN6/10		1~		0
UPED 50-60 F	DN50	280	PN6/10	1~	**PRIUX-MASTER-D50-70**	Circ. haut rendement	DN50	280	PN6/10		1~		0
					SIRIUX-MASTER-D50-70	Circ. haut rendement	DN50	280	PN6/10		1~		0
UPED 50-120 F	DN50	280	PN6/10	3~	**PRIUX-MASTER-D50-80**	Circ. haut rendement	DN50	280	PN6/10		1~		1
					SIRIUX-MASTER-D50-80	Circ. haut rendement	DN50	280	PN6/10		1~		1
UPED 65-60 F	DN65	340	PN6/10	1~	**PRIUX-MASTER-D65-90**	Circ. haut rendement	DN65	340	PN6/10		1~		0
					SIRIUX-MASTER-D65-90	Circ. haut rendement	DN65	340	PN6/10		1~		0
UPED 65-120 F	DN65	340	PN6/10	3~	**PRIUX-MASTER-D65-90**	Circ. haut rendement	DN65	340	PN6/10		1~		1
					SIRIUX-MASTER-D65-90	Circ. haut rendement	DN65	340	PN6/10		1~		1
UPED 80-120 F	DN80	360	PN6/10	3~	**PRIUX-MASTER-D80-40**	Circ. haut rendement	DN80	360	PN10		1~		1
					SIRIUX-MASTER-D80-40	Circ. haut rendement	DN80	360	PN10		1~		1
UPED 100-60 F	DN100	450	PN6/10	3~	**JRE208-12/2.2-3G**	In-Line électronique	DN80	360	PN10	2,2	3~	VEV	2
UPKD 32-60	DN32	220	PN6/10	1~/3~	**PRIUX-MASTER-D32-90**	Circ. haut rendement	DN32	220	PN6/10		1~		1
					SIRIUX-MASTER-D32-70	Circ. haut rendement	DN32	220	PN6/10		1~		1
UPKD 32-120	DN32	220	PN6/10	1~/3~	**PRIUX-MASTER-D32-90**	Circ. haut rendement	DN32	220	PN6/10		1~		1
					SIRIUX-MASTER-D32-70	Circ. haut rendement	DN32	220	PN6/10		1~		1
UPKD 40-60	DN40	250	PN6/10	1~/3~	**PRIUX-MASTER-D40-60***	Circ. haut rendement	DN40	220	PN6/10		1~		3
					SIRIUX-MASTER-D40-60*	Circ. haut rendement	DN40	220	PN6/10		1~		3
UPKD 40-120	DN40	250	PN6/10	1~/3~	**PRIUX-MASTER-D40-80**	Circ. haut rendement	DN40	250	PN6/10		1~		1
					SIRIUX-MASTER-D40-80	Circ. haut rendement	DN40	250	PN6/10		1~		1

[1] Installation - À vérifier : codes 0 / 1 / 2 / 3 / 4 : voir marque page ou page 8

Ancien modèle GRUNDFOS					Modèle de remplacement SALMSON							Installation
Désignation	CB / RU	Entraxe	PN	P(Kw) Tension	Désignation	Type	CB / RU	Entraxe	PN	P(Kw) Tension Vitesse		À vérifier[1]
Pompes doubles												
UPKD 50-60	DN50	280	PN6/10	1~/3~	**PRIUX-MASTER-D50-70**	Circ. haut rendement	DN50	280	PN6/10	1~		1
					SIRIUX-MASTER-D50-70	Circ. haut rendement	DN50	280	PN6/10	1~		1
UPKD 50-120	DN50	280	PN6/10	1~/3~	**PRIUX-MASTER-D50-80**	Circ. haut rendement	DN50	280	PN6/10	1~		1
					SIRIUX-MASTER-D50-80	Circ. haut rendement	DN50	280	PN6/10	1~		1
UPKD 50-180	DN50	280	PN6/10	1~/3~	**PRIUX-MASTER-D50-80**	Circ. haut rendement	DN50	280	PN6/10	1~		1
					SIRIUX-MASTER-D50-80	Circ. haut rendement	DN50	280	PN6/10	1~		1
UPKD 65-60	DN65	340	PN6/10	1~/3~	**PRIUX-MASTER-D65-90**	Circ. haut rendement	DN65	340	PN6/10	1~		1
					SIRIUX-MASTER-D65-90	Circ. haut rendement	DN65	340	PN6/10	1~		1
UPKD 65-120	DN65	340	PN6/10	1~/3~	**PRIUX-MASTER-D65-90**	Circ. haut rendement	DN65	340	PN6/10	1~		1
					SIRIUX-MASTER-D65-90	Circ. haut rendement	DN65	340	PN6/10	1~		1
UPKD 65-180	DN65	340	PN6/10	3~	**PRIUX-MASTER-D65-110**	Circ. haut rendement	DN65	340	PN6/10	1~		1
					SIRIUX-MASTER-D65-110	Circ. haut rendement	DN65	340	PN6/10	1~		1
UPKD 80-120	DN80	360	PN6/10	3~	**PRIUX-MASTER-D80-40**	Circ. haut rendement	DN80	360	PN10	1~		1
					SIRIUX-MASTER-D80-40	Circ. haut rendement	DN80	360	PN10	1~		1
UPSD 32-30 F	DN32	220	PN6/10	1~/3~	**PRIUX-MASTER-D32-55**	Circ. haut rendement	DN32	220	PN6/10	1~		1
					SIRIUX-MASTER-D32-60	Circ. haut rendement	DN32	220	PN6/10	1~		1
UPSD 32-35	DN32	220	PN6/10	1~	**PRIUX-MASTER-D32-55**	Circ. haut rendement	DN32	220	PN6/10	1~		0
					SIRIUX-MASTER-D32-60	Circ. haut rendement	DN32	220	PN6/10	1~		0
UPSD 32-45	DN32	220	PN6/10	1~	**PRIUX-MASTER-D32-55**	Circ. haut rendement	DN32	220	PN6/10	1~		0
					SIRIUX-MASTER-D32-60	Circ. haut rendement	DN32	220	PN6/10	1~		0
UPSD 32-50 F	DN32	220	PN6/10	1~	**PRIUX-MASTER-D32-55**	Circ. haut rendement	DN32	220	PN6/10	1~		0
					SIRIUX-MASTER-D32-60	Circ. haut rendement	DN32	220	PN6/10	1~		0
UPSD 32-60 F	DN32	220	PN6/10	1~/3~	**PRIUX-MASTER-D32-55**	Circ. haut rendement	DN32	220	PN6/10	1~		1
					SIRIUX-MASTER-D32-60	Circ. haut rendement	DN32	220	PN6/10	1~		1

[1] Installation - À vérifier : codes 0 / 1 / 2 / 3 / 4 : voir marque page ou page 8

Ancien modèle GRUNDFOS					Modèle de remplacement SALMSON							Installation
Désignation	CB / RU	Entraxe	PN	P(Kw) Tension	Désignation	Type	CB / RU	Entraxe	PN	P(Kw) Tension	Vitesse	À vérifier[1]
Pompes doubles												
UPSD 32-80 F	DN32	220	PN6/10	1~	**PRIUX-MASTER-D32-90**	Circ. haut rendement	DN32	220	PN6/10	1~		0
					SIRIUX-MASTER-D32-70	Circ. haut rendement	DN32	220	PN6/10	1~		0
UPSD 32-120 F	DN32	220	PN6/10	1~/3~	**PRIUX-MASTER-D32-90**	Circ. haut rendement	DN32	220	PN6/10	1~		1
					SIRIUX-MASTER-D32-70	Circ. haut rendement	DN32	220	PN6/10	1~		1
UPSD 40-30 F	DN40	250	PN6/10	1~/3~	**PRIUX-MASTER-D40-60***	Circ. haut rendement	DN40	220	PN6/10	1~		1
					SIRIUX-MASTER-D40-60*	Circ. haut rendement	DN40	220	PN6/10	1~		1
UPSD 40-50 F	DN40	250	PN6/10	1~	**PRIUX-MASTER-D40-60***	Circ. haut rendement	DN40	220	PN6/10	1~		0
					SIRIUX-MASTER-D40-60*	Circ. haut rendement	DN40	220	PN6/10	1~		2
UPSD 40-60 F	DN40	250	PN6/10	1~/3~	**PRIUX-MASTER-D40-60***	Circ. haut rendement	DN40	220	PN6/10	1~		1
					SIRIUX-MASTER-D40-60*	Circ. haut rendement	DN40	220	PN6/10	1~		1
UPSD 40-60/2 F	DN40	250	PN6/10	1~/3~	**PRIUX-MASTER-D40-60***	Circ. haut rendement	DN40	220	PN6/10	1~		3
					SIRIUX-MASTER-D40-60*	Circ. haut rendement	DN40	220	PN6/10	1~		3
UPSD 40-80 F	DN40	250	PN6	1~	**PRIUX-MASTER-D40-60***	Circ. haut rendement	DN40	220	PN6/10	1~		0
					SIRIUX-MASTER-D40-60*	Circ. haut rendement	DN40	220	PN6/10	1~		2
UPSD 40-120 F	DN40	250	PN6/10	1~/3~	**PRIUX-MASTER-D40-80**	Circ. haut rendement	DN40	220	PN6/10	1~		3
					SIRIUX-MASTER-D40-80	Circ. haut rendement	DN40	220	PN6/10	1~		3
UPSD 42-50	DN40	250	PN6/10	1~	**SIRIUX-MASTER-D40-60***	Circ. haut rendement	DN40	220	PN6/10	1~		2
					PRIUX-MASTER-D40-60*	Circ. haut rendement	DN40	220	PN6/10	1~		2
UPSD 50-30 F	DN50	280	PN6/10	1~/3~	**PRIUX-MASTER-D50-70**	Circ. haut rendement	DN50	280	PN6/10	1~		1
					SIRIUX-MASTER-D50-60*	Circ. haut rendement	DN50	240	PN6/10	1~		1
UPSD 50-60	DN50	280	PN6/10	3~	**PRIUX-MASTER-D50-70**	Circ. haut rendement	DN50	280	PN6/10	1~		1
					SIRIUX-MASTER-D50-70	Circ. haut rendement	DN50	280	PN6/10	1~		1
UPSD 50-60/2 F	DN50	280	PN6/10	1~/3~	**PRIUX-MASTER-D50-70**	Circ. haut rendement	DN50	280	PN6/10	1~		1
					SIRIUX-MASTER-D50-70	Circ. haut rendement	DN50	280	PN6/10	1~		1

[1] Installation - À vérifier : codes 0 / 1 / 2 / 3 / 4 : voir marque page ou page 8

Ancien modèle GRUNDFOS					Modèle de remplacement SALMSON							Installation
Désignation	CB / RU	Entraxe	PN	P(Kw) Tension	Désignation	Type	CB / RU	Entraxe	PN	P(Kw) Tension Vitesse		À vérifier[1]
Pompes doubles												
UPSD 50-60/4 F	DN50	280	PN6/10	1~/3~	PRIUX-MASTER-D50-70	Circ. haut rendement	DN50	280	PN6/10	1~		1
					SIRIUX-MASTER-D50-70	Circ. haut rendement	DN50	280	PN6/10	1~		1
UPSD 50-120 F	DN50	280	PN6/10	1~/3~	PRIUX-MASTER-D50-80	Circ. haut rendement	DN50	280	PN6/10	1~		1
					SIRIUX-MASTER-D50-80	Circ. haut rendement	DN50	280	PN6/10	1~		1
UPSD 50-180 F	DN50	280	PN6/10	1~/3~	PRIUX-MASTER-D50-110	Circ. haut rendement	DN50	280	PN6/10	1~		1
					SIRIUX-MASTER-D50-110	Circ. haut rendement	DN50	280	PN6/10	1~		1
UPSD 65-30 F	DN65	340	PN6/10	1~/3~	PRIUX-MASTER-D65-90	Circ. haut rendement	DN65	340	PN6/10	1~		1
					SIRIUX-MASTER-D65-90	Circ. haut rendement	DN65	340	PN6/10	1~		1
UPSD 65-60	DN65	340	PN6/10	3~	PRIUX-MASTER-D65-90	Circ. haut rendement	DN65	340	PN6/10	1~		1
					SIRIUX-MASTER-D65-90	Circ. haut rendement	DN65	340	PN6/10	1~		1
UPSD 65-60/2 F	DN65	340	PN6/10	1~/3~	PRIUX-MASTER-D65-90	Circ. haut rendement	DN65	340	PN6/10	1~		1
					SIRIUX-MASTER-D65-90	Circ. haut rendement	DN65	340	PN6/10	1~		1
UPSD 65-60/4 F	DN65	340	PN6/10	1~/3~	PRIUX-MASTER-D65-90	Circ. haut rendement	DN65	340	PN6/10	1~		1
					SIRIUX-MASTER-D65-90	Circ. haut rendement	DN65	340	PN6/10	1~		1
UPSD 65-120 F	DN65	340	PN6/10	1~/3~	PRIUX-MASTER-D65-90	Circ. haut rendement	DN65	340	PN6/10	1~		1
					SIRIUX-MASTER-D65-90	Circ. haut rendement	DN65	340	PN6/10	1~		1
UPSD 65-180 F	DN65	340	PN6/10	3~	PRIUX-MASTER-D65-110	Circ. haut rendement	DN65	340	PN6/10	1~		1
			4		SIRIUX-MASTER-D65-110	Circ. haut rendement	DN65	340	PN6/10	1~		1
UPSD 80-30 F	DN80	360	PN6/10	3~	PRIUX-MASTER-D80-40	Circ. haut rendement	DN80	360	PN10	1~		1
					SIRIUX-MASTER-D80-40	Circ. haut rendement	DN80	360	PN10	1~		1
UPSD 80-120 F	DN80	360	PN6/10	3~	PRIUX-MASTER-D80-40	Circ. haut rendement	DN80	360	PN10	1~		1
					SIRIUX-MASTER-D80-40	Circ. haut rendement	DN80	360	PN10	1~		1
UPSD 80-60 F	DN80	360	PN6/10	3~	PRIUX-MASTER-D80-40	Circ. haut rendement	DN80	360	PN10	1~		1
					SIRIUX-MASTER-D80-40	Circ. haut rendement	DN80	360	PN10	1~		1

[1] Installation - À vérifier : codes 0 / 1 / 2 / 3 / 4 : voir marque page ou page 8

Ancien modèle GRUNDFOS						Modèle de remplacement SALMSON								Installation
Désignation	CB / RU	Entraxe	PN	P(Kw)	Tension	Désignation	Type	CB / RU	Entraxe	PN	P(Kw)	Tension	Vitesse	À vérifier[1]
Pompes doubles														
UPSD 100-30 F	DN100	450	PN6/10		3~	**PRIUX-MASTER-D80-40**	Circ. haut rendement	DN80	360	PN10		1~		3
						SIRIUX-MASTER-D80-40	Circ. haut rendement	DN80	360	PN10		1~		3
UPTD40-60	DN40	250	PN10	0,37	3~	**DIL404-14/0.25**	In-Line standard	DN40	340	PN16	0,25	3~	1450	3
						JRL204-09/0.37	In-Line standard	DN40	250	PN10	0,37	3~	2900	4
UPTD40-120	DN40	250	PN10	0,55	3~	**DIL404-15/0.37**	In-Line standard	DN40	340	PN16	0,37	3~	1450	3
						JRL204-11/0.55	In-Line standard	DN40	250	PN10	0,55	3~	2900	4
UPTD50-120	DN50	280	PN10	0,75	3~	**JRL205-10.5/0.75**	In-Line standard	DN50	280	PN10	0,75	3~	2900	4
UPTD65-120	DN65	340	PN10	1,1	3~	**DIL205-11/1.5**	In-Line standard	DN50	340	PN16	1,5	3~	2900	3
						JRL406-15/0.75	In-Line standard	DN65	340	PN10	0,75	3~	1450	4
UPTD80-120	DN80	360	PN10	2,2	3~	**DIL408-16/1.5**	In-Line standard	DN80	440	PN16	1,5	3~	1450	3
						JRL408-14/1.1	In-Line standard	DN80	360	PN10	1,1	3~	1450	4
UPTD100-120	DN100	450	PN10	3	3~	**DIL408-17/2.2**	In-Line standard	DN80	440	PN16	2,2	3~	1450	3
ALPHA+ 25-40 B	G 1"1/2	180	PN10		1~	**SIRIUX-O-HOME-60-25/180**	Circ. haut rendement	G 1"1/2	180	PN10		1~		0
ALPHA+ 25-60 B	G 1"1/2	180	PN10		1~	**SIRIUX-O-HOME-60-25/180**	Circ. haut rendement	G 1"1/2	180	PN10		1~		0
UM 20-07 N	G 1"1/4	150	PN10		1~	**NSB05-15B-HX9**	Circ. standard	G 1"	130	PN10		1~		2
UM 24-08 N	G 1"1/4	150	PN10		1~	**NSB10-15B-HX9**	Circ. standard	G 1"	130	PN10		1~		2
UM 25-08 N	G 1"1/4	150	PN10		1~	**NSB10-15B-HX9**	Circ. standard	G 1"	130	PN10		1~		2
UM 25-12 N	G 1"1/4	150	PN10		1~/3~	**NSB10-15B-HX9**	Circ. standard	G 1"	130	PN10		1~		3
UM 26-20 Z	G 1"1/2	180	PN10		1~/3~	**SIRIUX-O-HOME-60-25/180**	Circ. haut rendement	G 1"1/2	180	PN10		1~		1
UP 15-13 B	G 1/2"	86	PN10		1~	**ZEN O HOME**	Circ. standard	Rp 1/2"	84	PN10		1~		2
UP 15-13 BU	G 1/2"	86	PN10		1~	**THERMO CLOCK-SB04-15T**	Circ. standard	G 1"	138	PN10		1~		2
UP 15-13 BX	G 1/2"	130	PN10		1~	**ZEN O HOME V**	Circ. standard	G 1"	138	PN10		1~		2
UP 15-13 BXU	G 1/2"	130	PN10		1~	**THERMO CLOCK-SB04-15T**	Circ. standard	G 1"	138	PN10		1~		2
UP 15-14 B	G 1/2"	86	PN10		1~	**ZEN O HOME**	Circ. standard	Rp 1/2"	84	PN10		1~		2
UP 15-14 B COMFORT	G 1/2"	80	PN10		1~	**ZEN O HOME**	Circ. standard	Rp 1/2"	84	PN10		1~		2

Ancien modèle GRUNDFOS					Modèle de remplacement SALMSON							Installation
Désignation	CB / RU	Entraxe	PN	P(Kw) Tension	Désignation	Type	CB / RU	Entraxe	PN	P(Kw) Tension Vitesse		À vérifier[1]
ECS												
UP 15-14 BT	G 1/2"	130	PN10	1~	THERMO CLOCK-SB04-15T	Circ. standard	G 1"	138	PN10	1~		2
UP 15-14 BT COMFORT	G 1/2"	80	PN10	1~	THERMO CLOCK-SB04-15T	Circ. standard	G 1"	138	PN10	1~		2
UP 15-14 BU	G 1/2"	86	PN10	1~	THERMO CLOCK-SB04-15T	Circ. standard	G 1"	138	PN10	1~		2
UP 15-14 BU COMFORT	G 1/2"	80	PN10	1~	THERMO CLOCK-SB04-15T	Circ. standard	G 1"	138	PN10	1~		2
UP 15-14 BUT	G 1/2"	130	PN10	1~	THERMO CLOCK-SB04-15T	Circ. standard	G 1"	138	PN10	1~		2
UP 15-14 BUT COMFORT	G 1/2"	80	PN10	1~	THERMO CLOCK-SB04-15T	Circ. standard	G 1"	138	PN10	1~		2
UP 15-15 N	G 1"1/4	150	PN10	1~	NSB10-15B-HX9	Circ. standard	G 1"	130	PN10	1~		2
UP 15-25 N	G 1"1/4	150	PN10	1~	NSB15-15B-HX9	Circ. standard	G 1"	130	PN10	1~		2
UP 20-07 N	G 1"1/4	150	PN10	1~	NSB10-15B-HX9	Circ. standard	G 1"	130	PN10	1~		2
UP 20-07 NX	G 1"1/4	150	PN10	1~	NSB10-15B-HX9	Circ. standard	G 1"	130	PN10	1~		2
UP 20-14 BX	G 1"1/4	150	PN10	1~	ZEN O HOME V	Circ. standard	G 1"	138	PN10	1~		2
UP 20-14 BX COMFORT	G 1"1/4	110	PN10	1~	ZEN O HOME V	Circ. standard	G 1"	138	PN10	1~		2
UP 20-14 BXT	G 1"1/4	150	PN10	1~	THERMO CLOCK-SB04-15T	Circ. standard	G 1"	138	PN10	1~		2
UP 20-14 BXT COMFORT	G 1"1/4	110	PN10	1~	THERMO CLOCK-SB04-15T	Circ. standard	G 1"	138	PN10	1~		2
UP 20-14 BXU	G 1"1/4	150	PN10	1~	THERMO CLOCK-SB04-15T	Circ. standard	G 1"	138	PN10	1~		2
UP 20-14 BXU COMFORT	G 1"1/4	110	PN10	1~	THERMO CLOCK-SB04-15T	Circ. standard	G 1"	138	PN10	1~		2
UP 20-14 BXUT	G 1"1/4	150	PN10	1~	THERMO CLOCK-SB04-15T	Circ. standard	G 1"	138	PN10	1~		2
UP 20-14 BXUT COMFORT	G 1"1/4	110	PN10	1~	THERMO CLOCK-SB04-15T	Circ. standard	G 1"	138	PN10	1~		2
UP 20-15 N	G 1"1/4	150	PN10	1~/3~	NSB10-15B-HX9	Circ. standard	G 1"	130	PN10	1~		3
UP 20-15 NX	G 1"1/4	150	PN10	1~	NSB10-15B-HX9	Circ. standard	G 1"	130	PN10	1~		2
UP 20-30 N	G 1"1/4	150	PN10	1~/3~	NSB25-20B-HX9-150	Circ. standard	G 1"1/4	150	PN10	1~		1
UP 20-45 N	G 1"1/4	150	PN10	1~/3~	NSB25-20B-HX9-150	Circ. standard	G 1"1/4	150	PN10	1~		1
UP 25-45 N	G 1"1/2	150	PN10	1~/3~	NSB25-20B-HX9-150	Circ. standard	G 1"1/4	150	PN10	1~		3
UP 25-55 B	G 1"1/2	180	PN10	1~/3~	SIRIUX-O-HOME-60-25/180	Circ. haut rendement	G 1"1/2	180	PN10	1~		1

[1] Installation - À vérifier : codes 0 / 1 / 2 / 3 / 4 : voir marque page ou page 8

Ancien modèle GRUNDFOS					Modèle de remplacement SALMSON							Installation
Désignation	CB / RU	Entraxe	PN	P(Kw) Tension	Désignation	Type	CB / RU	Entraxe	PN	P(Kw) Tension	Vitesse	À vérifier[1]
ECS												
UP 25-60 B	G 1"1/2	180	PN10	1~	NSB30-25B-HX9	Circ. standard	G 1"1/2	180	PN10	1~		0
					SIRIUX-O-HOME-60-25/180	Circ. haut rendement	G 1"1/2	180	PN10	1~		0
UP 25-80 B	G 1"1/2	180	PN10	3~	SIRIUX-O-HOME-60-25/180	Circ. haut rendement	G 1"1/2	180	PN10	1~		1
UP 26-35 Z	G 1"1/2	180	PN10	1~	SIRIUX-O-HOME-60-25/180	Circ. haut rendement	G 1"1/2	180	PN10	1~		0
UP 26-50 Z	G 1"1/2	180	PN10	1~	SIRIUX-O-HOME-60-25/180	Circ. haut rendement	G 1"1/2	180	PN10	1~		0
UP 35 RZ	G 2"	180	PN10	1~/3~	SIRIUX-O-HOME-60-25/180	Circ. haut rendement	G 1"1/2	180	PN10	1~		1
UP 35 Z	G 2"	200	PN10	1~/3~	SIRIUX-O-HOME-60-25/180	Circ. haut rendement	G 1"1/2	180	PN10	1~		3
UP 45 RZ	G 2"	180	PN10	1~/3~	SIRIUX-O-HOME-60-25/180	Circ. haut rendement	G 1"1/2	180	PN10	1~		3
UP 45 Z	G 2"	200	PN10	1~/3~	SIRIUX-O-HOME-60-25/180	Circ. haut rendement	G 1"1/2	180	PN10	1~		3
UPE 25-40 B	G 1"1/2	180	PN10	1~	SIRIUX-O-HOME-60-25/180	Circ. haut rendement	G 1"1/2	180	PN10	1~		0
UPE 25-60 B	G 1"1/2	180	PN10	1~	SIRIUX-O-HOME-60-25/180	Circ. haut rendement	G 1"1/2	180	PN10	1~		0
UPE 32-120 FB	DN32	220	PN6/10	1~	SIRIUX-O-MASTER-32-90	Circ. haut rendement	G 2"	180	PN10	1~		2
UPE 40-120 (F)B	DN40	250	PN6/10	1~	SIRIUX-O-MASTER-40-80	Circ. haut rendement	DN40	250	PN6/10	1~		0
UPE 50-60 FB	DN50	250	PN6/10	1~	SIRIUX-O-MASTER-50-70	Circ. haut rendement	DN50	280	PN6/10	1~		2
UPE 50-120 FB	DN50	280	PN6/10	3~	SIRIUX-O-MASTER-50-70	Circ. haut rendement	DN50	280	PN6/10	1~		0
UPE 65-60 FB	DN65	340	PN6/10	1~	SIRIUX-O-MASTER-65-90	Circ. haut rendement	DN65	340	PN6/10	1~		0
UPE 65-120 FB	DN65	340	PN6/10	3~	SIRIUX-O-MASTER-65-90	Circ. haut rendement	DN65	340	PN6/10	1~		0
UPE 100-160 FB	DN100	450	PN6	3~	NOUS CONSULTER							
UPS 20-60 B	G 1"1/2	180	PN10	1~	SIRIUX-O-HOME-60-25/180	Circ. haut rendement	G 1"1/2	180	PN10	1~		0
UPS 25-40 B	G 1"1/2	180	PN10	1~	SIRIUX-O-HOME-60-25/180	Circ. haut rendement	G 1"1/2	180	PN10	1~		0
UPS 100-30 FB	DN100	450	PN10	3~	NOUS CONSULTER							

KSB

Attention, la tension d'alimentation doit impérativement être précisée à la commande : Mono 230 V / Tri 230 V / Tri 400 V

Ancien modèle KSB					Modèle de remplacement SALMSON								Installation
Désignation	CB / RU	Entraxe	PN	P(Kw) Tension	Désignation	Type	CB / RU	Entraxe	PN	P(Kw)	Tension	Vitesse	À vérifier[1]
Pompes simples													
A 3 VZ E/D	G 2"	180	PN10	1~/3~	**PRIUX-MASTER-D32-55**	Circ. haut rendement	DN32	220	PN6/10		1~		3
					SIRIUX-MASTER-D32-60	Circ. haut rendement	DN32	220	PN6/10		1~		3
A 4 V RIOMATIC A 4 V	DN40	250	PN6/10	1~/3~	**PRIUX-MASTER-40-30***	Circ. haut rendement	DN40	220	PN6/10		1~		3
					SIRIUX-MASTER-40-30*	Circ. haut rendement	DN40	220	PN6/10		1~		3
C 25-40 130 RIO	G 1"1/2	130	PN10	1~	**PRIUX-MASTER-25-55**	Circ. haut rendement	G 1"1/2	180	PN10		1~		2
					SIRIUX-MASTER-25-30	Circ. haut rendement	G 1"1/2	180	PN10		1~		2
CEH-1/20	DN20	250			**NOUS CONSULTER**								
CEH-1/25	DN25	250			**NOUS CONSULTER**								
CEH-1/32	DN32	250			**NOUS CONSULTER**								
CEH-2/20	DN20	250			**NEC-1-M-25**	In-Line standard	G 1"1/2	180	PN10	0,09	1~	1450	3
CEH-2/25	DN25	250			**NEC-1-M-25**	In-Line standard	G 1"1/2	180	PN10	0,09	1~	1450	3
CEH-2/32	DN32	250			**NEC-1-M-25**	In-Line standard	G 1"1/2	180	PN10	0,09	1~	1450	3
CEH-3/20	DN20	250			**NEC-1-M-25**	In-Line standard	G 1"1/2	180	PN10	0,09	1~	1450	3
CEH-3/25	DN25	250			**NEC-1-M-25**	In-Line standard	G 1"1/2	180	PN10	0,09	1~	1450	3
CEH-3/32	DN32	250			**NEC-1-M-25**	In-Line standard	G 1"1/2	180	PN10	0,09	1~	1450	3
CEH-4/20	DN20	250			**NEC-2-T-25**	In-Line standard	G 1"1/2	180	PN10	0,18	3~	2850	3
CEH-4/25	DN25	250			**NEC-2-T-25**	In-Line standard	G 1"1/2	180	PN10	0,18	3~	2850	3
CEH-4/32	DN32	250			**NEC-2-T-25**	In-Line standard	G 1"1/2	180	PN10	0,18	3~	2850	3
CEH-5/32	DN32	240			**NOUS CONSULTER**								
CEH-5/40	DN40	240			**NOUS CONSULTER**								
CEH-7	DN50	300			**LRL403-13.5/0.25**	In-Line standard	DN32	260	PN10	0,25	3~	1450	3
CEH-8	DN40	240			**NOUS CONSULTER**								
CEH-9	DN50	300			**NOUS CONSULTER**								
CEL11-2	DN50	280			**SIL403-14/0.25**	In-Line standard	DN32	320	PN16	0,25	3~	1450	3
CEL13-3	DN50	280			**SIL403-14/0.25**	In-Line standard	DN32	320	PN16	0,25	3~	1450	3

Ancien modèle KSB						Modèle de remplacement SALMSON								Installation
Désignation	CB / RU	Entraxe	PN	P(Kw)	Tension	Désignation	Type	CB / RU	Entraxe	PN	P(Kw)	Tension	Vitesse	À vérifier[1]
Pompes simples														
CEL2-1	DN25	180				**NEC-1-M-25**	In-Line standard	G 1"1/2	180	PN10	0,09	1~	1450	3
						NEC-1-T-25	In-Line standard	G 1"1/2	180	PN10	0,09	3~	1450	3
CEL21-2	DN65	340				**LRL404-15/0.37**	In-Line standard	DN40	320	PN10	0,37	3~	1450	3
CEL2-2	DN25	180				**NEC-1-T-25**	In-Line standard	G 1"1/2	180	PN10	0,09	3~	1450	3
CEL23-3	DN65	340				**LRL405-15/0.55**	In-Line standard	DN50	340	PN10	0,55	3~	1450	3
						LRL406-11/0.25	In-Line standard	DN65	340	PN10	0,25	3~	1450	4
CEL33-2	DN80	360				**LRL406-12/0.37**	In-Line standard	DN65	340	PN10	0,37	3~	1450	3
CEL37-3	DN80	360				**LRL406-12/0.37**	In-Line standard	DN65	340	PN10	0,37	3~	1450	3
CEL6-1	DN40	250				**NOUS CONSULTER**								
CEL6-2	DN40	250				**NOUS CONSULTER**								
CS1	DN25	132				**NEC-1-T-25**	In-Line standard	G 1"1/2	180	PN10	0,09	3~	1450	3
CS2	DN25	132				**NEC-2-T-25**	In-Line standard	G 1"1/2	180	PN10	0,18	3~	2850	3
CS6	DN32	158				**LRL403-13.5/0.25**	In-Line standard	DN32	260	PN10	0,25	3~	1450	3
CS7	DN50	250				**NOUS CONSULTER**								
ETALINE GN 32-160/024.1 GN11	DN32	320		0,25		**LRL203-08.5/0.37**	In-Line standard	DN32	260	PN10	0,37	3~	2900	3
ETALINE GN 32-160/024.2 GN11	DN32	320		0,25		**SIL403-14/0.25**	In-Line standard	DN32	320	PN16	0,25	3~	1450	0
ETALINE GN 32-160/034.1 GN11	DN32	320		0,37		**LRL203-10.5/0.75**	In-Line standard	DN32	260	PN10	0,75	3~	2900	3
ETALINE GN 32-160/034.2 GN11	DN32	320		0,37		**SIL403-15/0.37**	In-Line standard	DN32	320	PN16	0,37	3~	1450	0
ETALINE GN 32-160/054 GN11	DN32	320		0,55		**SIL403-17/0.55**	In-Line standard	DN32	320	PN16	0,55	3~	1450	0
ETALINE GN 32-160/112.1 GN11	DN32	320		1,1		**LRL203-12.5/1.1**	In-Line standard	DN32	260	PN10	1,1	3~	2900	2
						SIL203-14/1.5	In-Line standard	DN32	320	PN16	1,5	3~	2900	0
ETALINE GN 32-160/112.2 GN11	DN32	320		1,1		**SIL203-14/1.5**	In-Line standard	DN32	320	PN16	1,5	3~	2900	0
ETALINE GN 32-160/152.1 GN11	DN32	320		1,5		**SIL203-16/3**	In-Line standard	DN32	320	PN16	3	3~	2900	0
ETALINE GN 32-160/152.2 GN11	DN32	320		1,5		**SIL203-14/1.5**	In-Line standard	DN32	320	PN16	1,5	3~	2900	0
ETALINE GN 32-160/222.1 GN11	DN32	320		2,2		**SIL203-16/2.2**	In-Line standard	DN32	320	PN16	2,2	3~	2900	0

Ancien modèle KSB						Modèle de remplacement SALMSON								Installation
Désignation	CB / RU	Entraxe	PN	P(Kw)	Tension	Désignation	Type	CB / RU	Entraxe	PN	P(Kw)	Tension	Vitesse	À vérifier[1]
Pompes simples														
ETALINE GN 32-160/222.2 GN11	DN32	320		2,2		**SIL203-15/2.2**	In-Line standard	DN32	320	PN16	2,2	3~	2900	0
ETALINE GN 32-160/302 GN11	DN32	320		3		**SIL203-16/3**	In-Line standard	DN32	320	PN16	3	3~	2900	0
ETALINE GN 32-200/054 GN11	DN32	380		0,55		**LRL203-10.5/0.75**	In-Line standard	DN32	260	PN10	0,75	3~	2900	3
ETALINE GN 32-200/074.1 GN11	DN32	380		0,75		**LRL204-12/1.5**	In-Line standard	DN40	320	PN10	1,5	3~	2900	3
ETALINE GN 32-200/074.2 GN11	DN32	380		0,75		**LRL204-11/0.55**	In-Line standard	DN40	250	PN10	0,55	3~	2900	3
ETALINE GN 32-200/114 GN11	DN32	380		1,1		**SIL203-14/1.5**	In-Line standard	DN32	320	PN16	1,5	3~	2900	3
ETALINE GN 40-160/024 GN11	DN40	320		0,25		**LRL404-13/0.25**	In-Line standard	DN40	320	PN10	0,25	3~	1450	0
ETALINE GN 40-160/034 GN11	DN40	320		0,37		**LRL404-15/0.37**	In-Line standard	DN40	320	PN10	0,37	3~	1450	0
ETALINE GN 40-160/054 GN11	DN40	320		0,55		**LRL404-15/0.37**	In-Line standard	DN40	320	PN10	0,37	3~	1450	0
ETALINE GN 40-160/222 GN11	DN40	320		2,2		**LRL204-13/2.2**	In-Line standard	DN40	320	PN10	2,2	3~	2900	0
ETALINE GN 40-160/302.1 GN11	DN40	320		3		**SIL204-17/5.5**	In-Line standard	DN40	340	PN16	5,5	3~	2900	2
ETALINE GN 40-160/302.2 GN11	DN40	320		3		**LRL204-15/3**	In-Line standard	DN40	320	PN10	3	3~	2900	0
ETALINE GN 40-160/402 GN11	DN40	320		4		**LRL204-16/4**	In-Line standard	DN40	320	PN10	4	3~	2900	0
ETALINE GN 40-250/054 GN11	DN40	440		0,55		**SIL404-21/1.1**	In-Line standard	DN40	440	PN16	1,1	3~	1450	0
ETALINE GN 40-250/074.1 GN11	DN40	440		0,75		**SIL404-21/1.1**	In-Line standard	DN40	440	PN16	1,1	3~	1450	0
ETALINE GN 40-250/074.2 GN11	DN40	440		0,75		**IXENS 50-10/0,8**	In-Line électronique	DN50	280	PN16	0,8	3~	VEV	3
						SIL404-21/1.1	In-Line standard	DN40	440	PN16	1,1	3~	1450	0
ETALINE GN 40-250/114 GN11	DN40	440		1,1		**IXENS 40-21/1,6**	In-Line électronique	DN40	280	PN16	1,6	3~	VEV	3
						SIL404-21/1.1	In-Line standard	DN40	440	PN16	1,1	3~	1450	0
ETALINE GN 40-250/154.1 GN11	DN40	440		1,5		**LRL204-15/3**	In-Line standard	DN40	320	PN10	3	3~	2900	3
ETALINE GN 40-250/154.2 GN11	DN40	440		1,5		**LRL204-15/3**	In-Line standard	DN40	320	PN10	3	3~	2900	3
ETALINE GN 40-250/224.1 GN11	DN40	440		2,2		**IXENS 40-23/2,3**	In-Line électronique	DN40	280	PN16	2,3	3~	VEV	3
						LRL204-13/2.2	In-Line standard	DN40	320	PN10	2,2	3~	2900	3
ETALINE GN 40-250/224.2 GN11	DN40	440		2,2		**LRL204-13/2.2**	In-Line standard	DN40	320	PN10	2,2	3~	2900	3
ETALINE GN 50-160/034.1 GN11	DN50	340		0,37		**SIL405-15/0.55**	In-Line standard	DN50	340	PN16	0,55	3~	1450	0

Ancien modèle KSB						Modèle de remplacement SALMSON								Installation
Désignation	CB / RU	Entraxe	PN	P(Kw)	Tension	Désignation	Type	CB / RU	Entraxe	PN	P(Kw)	Tension	Vitesse	À vérifier[1]
Pompes simples														
ETALINE GN 50-160/034.2 GN11	DN50	340		0,37		**LRL405-13/0.37**	In-Line standard	DN50	340	PN10	0,37	3~	1450	0
ETALINE GN 50-160/054.1 GN11	DN50	340		0,55		**SIL405-16/0.75**	In-Line standard	DN50	340	PN16	0,75	3~	1450	0
ETALINE GN 50-160/054.2 GN11	DN50	340		0,55		**SIL405-15/0.55**	In-Line standard	DN50	340	PN16	0,55	3~	1450	0
ETALINE GN 50-160/074.1 GN11	DN50	340		0,75		**SIL405-17/1.1**	In-Line standard	DN50	340	PN16	1,1	3~	1450	0
ETALINE GN 50-160/074.2 GN11	DN50	340		0,75		**IXENS 50-10/0,8**	In-Line électronique	DN50	280	PN16	0,8	3~	VEV	3
						SIL405-16/0.75	In-Line standard	DN50	340	PN16	0,75	3~	1450	0
ETALINE GN 50-160/114 GN11	DN50	340		1,1		**SIL405-17/1.1**	In-Line standard	DN50	340	PN16	1,1	3~	1450	0
ETALINE GN 50-160/152 GN11	DN50	340		1,5		**LRL205-14/3**	In-Line standard	DN50	340	PN10	3	3~	2900	0
ETALINE GN 50-160/222 GN11	DN50	340		2,2		**IXENS 50-17/1,9**	In-Line électronique	DN50	280	PN16	1,9	3~	VEV	3
						SIL205-12/2.2	In-Line standard	DN50	340	PN16	2,2	3~	2900	0
ETALINE GN 50-160/302 GN11	DN50	340		3		**SIL205-14/3**	In-Line standard	DN50	340	PN16	3	3~	2900	0
ETALINE GN 50-160/402.2 GN11	DN50	340		4		**IXENS 50-29/3,8**	In-Line électronique	DN50	280	PN16	3,8	3~	VEV	2
						LRL205-15/4	In-Line standard	DN50	340	PN10	4	3~	2900	0
ETALINE GN 50-160/552 GN11	DN50	340		5,5		**SIL205-17/5.5**	In-Line standard	DN50	340	PN16	5,5	3~	2900	0
ETALINE GN 50-250/114 GN11	DN50	440		1,1		**SIL405-22/2.2**	In-Line standard	DN50	440	PN16	2,2	3~	1450	0
ETALINE GN 50-250/154.1 GN11	DN50	440		1,5		**SIL405-26/3**	In-Line standard	DN50	440	PN16	3	3~	1450	0
ETALINE GN 50-250/154.2 GN11	DN50	440		1,5		**IXENS 50-14/1,2**	In-Line électronique	DN50	280	PN16	1,2	3~	VEV	3
						SIL405-20/1.5	In-Line standard	DN50	440	PN16	1,5	3~	1450	0
ETALINE GN 50-250/224.1 GN11	DN50	440		2,2		**SIL405-26/3**	In-Line standard	DN50	440	PN16	3	3~	1450	0
ETALINE GN 50-250/224.2 GN11	DN50	440		2,2		**IXENS 50-17/1,9**	In-Line électronique	DN50	280	PN16	1,9	3~	VEV	3
						SIL405-22/2.2	In-Line standard	DN50	440	PN16	2,2	3~	1450	0
ETALINE GN 50-250/304 GN11	DN50	440		3		**IXENS 50-22/2,6**	In-Line électronique	DN50	280	PN16	2,6	3~	VEV	3
						LRL205-14/3	In-Line standard	DN50	340	PN10	3	3~	2900	3
ETALINE GN 65-160/024 GN11	DN65	340		0,25		**LRL406-11/0.25**	In-Line standard	DN65	340	PN10	0,25	3~	1450	0
ETALINE GN 65-160/034 GN11	DN65	340		0,37		**LRL406-12/0.37**	In-Line standard	DN65	340	PN10	0,37	3~	1450	0

Ancien modèle KSB						Modèle de remplacement SALMSON								Installation
Désignation	CB / RU	Entraxe	PN	P(Kw)	Tension	Désignation	Type	CB / RU	Entraxe	PN	P(Kw)	Tension	Vitesse	À vérifier[1]
Pompes simples														
ETALINE GN 65-160/054.1 GN11	DN65	340		0,55		**LRL406-15/0.75**	In-Line standard	DN65	340	PN10	0,75	3~	1450	0
ETALINE GN 65-160/054.2 GN11	DN65	340		0,55		**LRL406-13/0.55**	In-Line standard	DN65	340	PN10	0,55	3~	1450	0
ETALINE GN 65-160/074.1 GN11	DN65	340		0,75		**LRE206-12/3-3G**	In-Line électronique	DN65	340	PN16	3	3~	VEV	0
						LRL206-12/1.5	In-Line standard	DN65	340	PN10	1,5	3~	2900	4
ETALINE GN 65-160/074.2 GN11	DN65	340		0,75		**IXENS 65-6/0,6**	In-Line électronique	DN65	340	PN16	0,6	3~	VEV	1
						LRL406-15/0.75	In-Line standard	DN65	340	PN10	0,75	3~	1450	0
ETALINE GN 65-160/074.3 GN11	DN65	340		0,75		**IXENS 65-6/0,6**	In-Line électronique	DN65	340	PN16	0,6	3~	VEV	3
						LRL406-15/0.75	In-Line standard	DN65	340	PN10	0,75	3~	1450	0
ETALINE GN 65-160/114.1 GN11	DN65	340		1,1		**LRL206-12/1.5**	In-Line standard	DN65	340	PN10	1,5	3~	2900	4
ETALINE GN 65-160/114.2 GN11	DN65	340		1,1		**LRL206-12/1.5**	In-Line standard	DN65	340	PN10	1,5	3~	2900	4
ETALINE GN 65-160/154 GN11	DN65	340		1,5		**LRL206-12/1.5**	In-Line standard	DN65	340	PN10	1,5	3~	2900	4
ETALINE GN 65-160/222.1 GN11	DN65	340		2,2		**LRL206-13/4**	In-Line standard	DN65	340	PN10	4	3~	2900	0
ETALINE GN 65-160/222.2 GN11	DN65	340		2,2		**LRL206-11/2.2**	In-Line standard	DN65	340	PN10	2,2	3~	2900	0
ETALINE GN 65-160/302.1 GN11	DN65	340		3		**SIL206-13/4**	In-Line standard	DN65	340	PN16	4	3~	2900	0
ETALINE GN 65-160/402.1 GN11	DN65	340		4		**SIL206-14/5.5**	In-Line standard	DN65	340	PN16	5,5	3~	2900	0
ETALINE GN 65-160/402.2 GN11	DN65	340		4		**IXENS 65-19/3,0**	In-Line électronique	DN65	340	PN16	3	3~	VEV	1
						LRL206-13/4	In-Line standard	DN65	340	PN10	4	3~	2900	0
ETALINE GN 65-160/552.2 GN11	DN65	340		5,5		**IXENS 65-29/4,5**	In-Line électronique	DN65	340	PN16	4,5	3~	VEV	1
						SIL206-15/5.5	In-Line standard	DN65	430	PN16	5,5	3~	2900	2
ETALINE GN 65-250/154 GN11	DN65	475		1,5		**SIL406-22/3**	In-Line standard	DN65	475	PN16	3	3~	1450	0
ETALINE GN 65-250/224.1 GN11	DN65	475		2,2		**SIL406-22/2.2**	In-Line standard	DN65	475	PN16	2,2	3~	1450	0
ETALINE GN 65-250/224.2 GN11	DN65	475		2,2		**IXENS 65-15/2,3**	In-Line électronique	DN65	340	PN16	2,3	3~	VEV	3
						LRL206-11/2.2	In-Line standard	DN65	340	PN10	2,2	3~	2900	3
ETALINE GN 65-250/304.1 GN11	DN65	475		3		**SIL406-27/5.5**	In-Line standard	DN65	475	PN16	5,5	3~	1450	0

Ancien modèle KSB						Modèle de remplacement SALMSON								Installation
Désignation	CB / RU	Entraxe	PN	P(Kw)	Tension	Désignation	Type	CB / RU	Entraxe	PN	P(Kw)	Tension	Vitesse	À vérifier[1]
Pompes simples														
ETALINE GN 65-250/304.2 GN11	DN65	475		3		**IXENS 65-15/2,3**	In-Line électronique	DN65	340	PN16	2,3	3~	VEV	3
						SIL406-22/3	In-Line standard	DN65	475	PN16	3	3~	1450	0
ETALINE GN 65-250/404 GN11	DN65	475		4		**IXENS 65-29/4,5**	In-Line électronique	DN65	340	PN16	4,5	3~	VEV	3
						SIL406-27/5.5	In-Line standard	DN65	475	PN16	5,5	3~	1450	0
ETALINE GN 80-160/054 GN11	DN80	360		0,55		**LRL408-12.5/0.75**	In-Line standard	DN80	360	PN10	0,75	3~	1450	0
ETALINE GN 80-160/074.1 GN11	DN80	360		0,75		**LRL408-14/1.1**	In-Line standard	DN80	360	PN10	1,1	3~	1450	0
ETALINE GN 80-160/074.2 GN11	DN80	360		0,75		**IXENS 65-6/0,6**	In-Line électronique	DN65	360	PN16	0,6	3~	VEV	3
						LRL408-14/1.1	In-Line standard	DN80	360	PN10	1,1	3~	1450	0
ETALINE GN 80-160/114.1 GN11	DN80	360		1,1		**LRL208-12/2.2**	In-Line standard	DN80	360	PN10	2,2	3~	2900	4
						LRL208-12/4	In-Line standard	DN80	360	PN10	4	3~	2900	4
ETALINE GN 80-160/114.2 GN11	DN80	360		1,1		**LRL408-14/1.1**	In-Line standard	DN80	360	PN10	1,1	3~	1450	0
ETALINE GN 80-160/154 GN11	DN80	360		1,5		**LRL208-12/2.2**	In-Line standard	DN80	360	PN10	2,2	3~	2900	4
ETALINE GN 80-160/402 GN11	DN80	360		4		**SIL408-27/5.5**	In-Line standard	DN80	500	PN16	5,5	3~	1450	3
ETALINE GN 80-160/552.1 GN11	DN80	360		5,5		**SIL205-16/5.5**	In-Line standard	DN50	340	PN16	5,5	3~	2900	2
ETALINE GN 80-160/552.2 GN11	DN80	360		5,5		**SIL208-13/5.5**	In-Line standard	DN80	400	PN16	5,5	3~	2900	2
ETALINE GN 80-160/552.3 GN11	DN80	360		5,5		**IXENS 80-15/3,0**	In-Line électronique	DN80	360	PN16	3	3~	VEV	1
						SIL208-13/5.5	In-Line standard	DN80	400	PN16	5,5	3~	2900	2
ETALINE GN 80-160/752.2 GN11	DN80	360		7,5		**SIL208-15/7.5**	In-Line standard	DN80	440	PN16	7,5	3~	2900	2
ETALINE GN 80-210/154 GN11	DN80	500		1,5		**SIL408-21/3**	In-Line standard	DN80	500	PN16	3	3~	1450	0
ETALINE GN 80-210/224 GN11	DN80	500		2,2		**IXENS 80-11/1,9**	In-Line électronique	DN80	360	PN16	1,9	3~	VEV	3
						SIL408-22/4	In-Line standard	DN80	500	PN16	4	3~	1450	0
ETALINE GN 80-210/304.1 GN11	DN80	500		3		**SIL408-27/5.5**	In-Line standard	DN80	500	PN16	5,5	3~	1450	0
ETALINE GN 80-210/304.2 GN11	DN80	500		3		**SIL408-21/3**	In-Line standard	DN80	500	PN16	3	3~	1450	0
ETALINE GN 80-210/404 GN11	DN80	500		4		**IXENS 80-21/3,8**	In-Line électronique	DN80	360	PN16	3,8	3~	VEV	3
						SIL408-22/4	In-Line standard	DN80	500	PN16	4	3~	1450	0

Ancien modèle KSB						Modèle de remplacement SALMSON								Installation
Désignation	CB / RU	Entraxe	PN	P(Kw)	Tension	Désignation	Type	CB / RU	Entraxe	PN	P(Kw)	Tension	Vitesse	À vérifier[1]
Pompes simples														
ETALINE GN 80-250/224.2 GN11	DN80	500		2,2		**LRL208-12/2.2**	In-Line standard	DN80	360	PN10	2,2	3~	2900	3
ETALINE GN 80-250/304 GN11	DN80	500		3		**IXENS 80-21/3,8**	In-Line électronique	DN80	360	PN16	3,8	3~	VEV	3
						SIL408-22/4	In-Line standard	DN80	500	PN16	4	3~	1450	0
ETALINE GN 80-250/404 GN11	DN80	500		4		**SIL406-27/5.5**	In-Line standard	DN65	475	PN16	5,5	3~	1450	2
ETALINE GN 80-250/554 GN11	DN80	500		5,5		**IXENS 80-21/3,8**	In-Line électronique	DN80	360	PN16	3,8	3~	VEV	3
						SIL408-27/5.5	In-Line standard	DN80	500	PN16	5,5	3~	1450	0
ETALINE GN 100-125/074 GN11	DN100	450		0,75		**SIL410-14.5/1.1**	In-Line standard	DN100	500	PN16	1,1	3~	1450	2
ETALINE GN 100-125/114 GN11	DN100	450		1,1		**SIL410-14.5/1.1**	In-Line standard	DN100	500	PN16	1,1	3~	1450	2
ETALINE GN 100-125/402 GN11	DN100	450		4		**SIL410-20/4**	In-Line standard	DN100	550	PN16	4	3~	1450	3
ETALINE GN 100-125/552 GN11	DN100	450		5,5		**SIL410-25/5.5**	In-Line standard	DN100	550	PN16	5,5	3~	1450	3
ETALINE GN 100-160/154 GN11	DN100	450		1,5		**LRL208-12/2.2**	In-Line standard	DN80	360	PN10	2,2	3~	2900	3
ETALINE GN 100-160/224 GN11	DN100	450		2,2		**LRL208-12/2.2**	In-Line standard	DN80	360	PN10	2,2	3~	2900	3
ETALINE GN 100-170/154 GN11	DN100	450		1,5		**SIL410-15/1.5**	In-Line standard	DN100	500	PN16	1,5	3~	1450	2
ETALINE GN 100-170/224.1 GN11	DN100	450		2,2		**LRL208-12/2.2**	In-Line standard	DN80	360	PN10	2,2	3~	2900	3
ETALINE GN 100-170/224.2 GN11	DN100	450		2,2		**SIL410-17/3**	In-Line standard	DN100	500	PN16	3	3~	1450	2
ETALINE GN 100-170/304 GN11	DN100	450		3		**IXENS 100-12/3,2**	In-Line électronique	DN100	450	PN16	3,2	3~	VEV	1
						SIL410-17/3	In-Line standard	DN100	500	PN16	3	3~	1450	2
ETALINE GN 100-200/404.1 GN11	DN100	550		4		**SIL410-25/7.5**	In-Line standard	DN100	550	PN16	7,5	3~	1450	0
ETALINE GN 100-200/404.2 GN11	DN100	550		4		**SIL410-22/5.5**	In-Line standard	DN100	550	PN16	5,5	3~	1450	0
ETALINE GN 100-200/554 GN11	DN100	550		5,5		**IXENS 100-21/5,6**	In-Line électronique	DN100	450	PN16	5,6	3~	VEV	3
						SIL410-22/5.5	In-Line standard	DN100	550	PN16	5,5	3~	1450	0
ETALINE GN 100-250/554.2 GN11	DN100	550		5,5		**SIL410-25/7.5**	In-Line standard	DN100	550	PN16	7,5	3~	1450	0
ETALINE GN 100-250/754.2 GN11	DN100	550		7,5		**IXENS 100-21/5,6**	In-Line électronique	DN100	450	PN16	5,6	3~	VEV	3
						SIL410-26/7.5	In-Line standard	DN100	550	PN16	7,5	3~	1450	0
ETALINE GN 100-250/754.3 GN11	DN100	550		7,5		**SIL410-25/7.5**	In-Line standard	DN100	550	PN16	7,5	3~	1450	0

[1] Installation - À vérifier : codes 0 / 1 / 2 / 3 / 4 : voir marque page ou page 8

Ancien modèle KSB						Modèle de remplacement SALMSON								Installation
Désignation	CB / RU	Entraxe	PN	P(Kw)	Tension	Désignation	Type	CB / RU	Entraxe	PN	P(Kw)	Tension	Vitesse	À vérifier[1]
Pompes simples														
ETALINE GN 125-160/404 GN11	DN125	620		4		**SIL412-19/4**	In-Line standard	DN125	620	PN16	4	3~	1450	0
ETALINE GN 125-200/554 GN11	DN125	620		5,5		**SIL412-21/5.5**	In-Line standard	DN125	620	PN16	5,5	3~	1450	0
ETALINE GN 125-200/754 GN11	DN125	620		7,5		**SIL412-22/7.5**	In-Line standard	DN125	620	PN16	7,5	3~	1450	0
ETALINE GN11 32-160/054 PDAX	DN32	320		0,55		**LRE203-11/0.75-2G**	In-Line électronique	DN32	260	PN10	0,75	3~	VEV	3
ETALINE GN11 32-160/302 PDAX	DN32	320		3		**IXENS 40-31/3,0**	In-Line électronique	DN40	280	PN16	3	3~	VEV	3
						LRE204-13/3-3G	In-Line électronique	DN40	320	PN10	3	3~	VEV	2
ETALINE GN11 32-200/114 PDAX	DN32	380		1,1		**IXENS 50-10/0,8**	In-Line électronique	DN50	280	PN16	0,8	3~	VEV	3
						LRE204-11/0.55-3G	In-Line électronique	DN40	250	PN10	0,55	3~	VEV	3
ETALINE GN11 40-160/054 PDAX	DN40	320		0,55		**LRE204-11/0.55-3G**	In-Line électronique	DN40	250	PN10	0,55	3~	VEV	3
ETALINE GN11 40-160/402 PDAX	DN40	320		4		**IXENS 40-37/3,8**	In-Line électronique	DN40	280	PN16	3,8	3~	VEV	3
						LRE204-16/4-3G	In-Line électronique	DN40	320	PN10	4	3~	VEV	4
ETALINE GN11 40-250/224 PDAX	DN40	440		2,2		**LRE204-12.5/2.2-3G**	In-Line électronique	DN40	320	PN10	2,2	3~	VEV	3
ETALINE GN11 50-160/114 PDAX	DN50	340		1,1		**IXENS 50-10/0,8**	In-Line électronique	DN50	280	PN16	0,8	3~	VEV	3
						LRE205-13/2.2-3G	In-Line électronique	DN50	340	PN10	2,2	3~	VEV	4
ETALINE GN11 50-160/552 PDAX	DN50	340		5,5		**SIE205-17/7.5-2G**	In-Line électronique	DN50	340	PN16	7,5	3~	VEV	0
ETALINE GN11 50-160/752 PDAX	DN50	340		7,5		**SIE205-17/7.5-2G**	In-Line électronique	DN50	340	PN16	7,5	3~	VEV	4
ETALINE GN11 50-250/304 PDAX	DN50	440		3		**IXENS 50-25/3,0**	In-Line électronique	DN50	280	PN16	3	3~	VEV	3
						LRE205-14/3-3G	In-Line électronique	DN50	340	PN10	3	3~	VEV	3
ETALINE GN11 65-160/154 PDAX	DN65	340		1,5		**IXENS 65-11/1,9**	In-Line électronique	DN65	340	PN16	1,9	3~	VEV	1
						LRE206-11,5/1.5-3G	In-Line électronique	DN65	340	PN10	1,5	3~	VEV	4
ETALINE GN11 65-250/304 PDAX	DN65	475		3		**LRE205-15/4-3G**	In-Line électronique	DN50	340	PN10	4	3~	VEV	3
ETALINE GN11 65-250/404 PDAX	DN65	475		4		**IXENS 65-27/3,8**	In-Line électronique	DN65	340	PN16	3,8	3~	VEV	3
						LRE206-13/4-3G	In-Line électronique	DN65	340	PN16	4	3~	VEV	3
ETALINE GN11 80-160/154 PDAX	DN80	360		1,5		**LRE208-12/2.2-3G**	In-Line électronique	DN80	360	PN10	2,2	3~	VEV	4

[1] Installation - À vérifier : codes 0 / 1 / 2 / 3 / 4 : voir marque page ou page 8

Ancien modèle KSB						Modèle de remplacement SALMSON								Installation
Désignation	CB / RU	Entraxe	PN	P(Kw)	Tension	Désignation	Type	CB / RU	Entraxe	PN	P(Kw)	Tension	Vitesse	À vérifier[1]
Pompes simples														
ETALINE GN11 80-210/404 PDAX	DN80	500		4		**IXENS 80-21/3,8**	In-Line électronique	DN80	360	PN16	3,8	3~	VEV	3
						LRE208-11/4-3G	In-Line électronique	DN80	360	PN16	4	3~	VEV	3
ETALINE GN11 80-250/554 PDAX	DN80	500		5,5		**SIE208-14/7.5-2G**	In-Line électronique	DN80	400	PN16	7,5	3~	VEV	3
ETALINE GN11 100-125/552 PDAX	DN100	450		5,5		**SIE208-14/7.5-2G**	In-Line électronique	DN80	400	PN16	7,5	3~	VEV	3
ETALINE GN11 100-125/752 PDAX	DN100	450		7,5		**SIE208-14/7.5-2G**	In-Line électronique	DN80	400	PN16	7,5	3~	VEV	3
ETALINE GN11 100-160/154 PDAX	DN100	450		1,5		**LRE208-12/2.2-3G**	In-Line électronique	DN80	360	PN10	2,2	3~	VEV	3
ETALINE GN11 100-160/224 PDAX	DN100	450		2,2		**LRE208-12/2.2-3G**	In-Line électronique	DN80	360	PN10	2,2	3~	VEV	3
ETALINE GN11 100-170/224 PDAX	DN100	450		2,2		**LRE208-12/2.2-3G**	In-Line électronique	DN80	360	PN10	2,2	3~	VEV	3
ETALINE GN11 100-170/304 PDAX	DN100	450		3		**SIE208-14/7.5-2G**	In-Line électronique	DN80	400	PN16	7,5	3~	VEV	3
ETALINE GN11 100-200/404 PDAX	DN100	550		4		**SIE208-14/7.5-2G**	In-Line électronique	DN80	400	PN16	7,5	3~	VEV	2
G 67	DN65	280	PN6		1~/3~	**PRIUX-MASTER-65-80**	Circ. haut rendement	DN65	280	PN6/10		1~		1
						SIRIUX-MASTER-65-80	Circ. haut rendement	DN65	280	PN6/10		1~		1
G 69	DN65	280	PN6		1~/3~	**PRIUX-MASTER-65-80**	Circ. haut rendement	DN65	280	PN6/10		1~		1
						SIRIUX-MASTER-65-80	Circ. haut rendement	DN65	280	PN6/10		1~		1
G22-5D	DN32	180				**NEC-1-M-25**	In-Line standard	G 1"1/2	180	PN10	0,09	1~	1450	3
G22-5E	DN32	180				**NEC-1-M-25**	In-Line standard	G 1"1/2	180	PN10	0,09	1~	1450	3
G22-8D	DN32	180				**NEC-2-T-25**	In-Line standard	G 1"1/2	180	PN10	0,18	3~	2850	3
G22-8E	DN32	180				**NEC-2-T-25**	In-Line standard	G 1"1/2	180	PN10	0,18	3~	2850	3
G32-12D	DN32	180				**LRL403-10.5/0.12**	In-Line standard	DN32	260	PN10	0,12	3~	1450	3
G32-12E	DN32	180				**LRL403-10.5/0.12**	In-Line standard	DN32	260	PN10	0,12	3~	1450	3
GIL412 1450RPM	DN40	320		0.55	3~	**LRL405-10.5/0.12**	In-Line standard	DN50	280	PN10	0,12	3~	1450	3
GIL412 2900RPM	DN40	320		1.5	3~	**LRL203-12.5/1.1**	In-Line standard	DN32	260	PN10	1,1	3~	2900	3
GIL414 2900RPM	DN40	320		1.5/2.2	3~	**LRL203-12.5/1.1**	In-Line standard	DN32	260	PN10	1,1	3~	2900	3
GIL416 1450RPM	DN40	320		0.55	3~	**LRL404-15/0.37**	In-Line standard	DN40	320	PN10	0,37	3~	1450	4
GIL416 2900RPM	DN40	320		2.2/3	3~	**SIL203-15/2.2**	In-Line standard	DN32	320	PN16	2,2	3~	2900	3

Ancien modèle KSB						Modèle de remplacement SALMSON									Installation
Désignation	CB / RU	Entraxe	PN	P(Kw)	Tension	Désignation	Type	CB / RU	Entraxe	PN	P(Kw)	Tension	Vitesse	À vérifier[1]
Pompes simples														
GIL418 2900RPM	DN40	440		4/5.5	3~	**SIL203-17/4**	In-Line standard	DN32	320	PN16	4	3~	2900	3
GIL420 1450RPM	DN40	440		1.1	3~	**LRL203-10.5/0.75**	In-Line standard	DN32	260	PN10	0,75	3~	2900	3
GIL420 2900RPM	DN40	440		5.5/7.5	3~	**NOUS CONSULTER**								
GIL422 1450RPM	DN40	440		1.5	3~	**LRL203-10.5/0.75**	In-Line standard	DN32	260	PN10	0,75	3~	2900	3
GIL422 2900RPM	DN40	440		9/11	3~	**NOUS CONSULTER**								
GIL425 1450RPM	DN40	440		1.5/2.2	3~	**LRL203-12.5/1.1**	In-Line standard	DN32	260	PN10	1,1	3~	2900	3
GIL512 1450RPM	DN50	340		0.55	3~	**SIL404-14/0.25**	In-Line standard	DN40	340	PN16	0,25	3~	1450	3
GIL512 2900RPM	DN50	340		1.5/2.2	3~	**SIL203-14/1.5**	In-Line standard	DN32	320	PN16	1,5	3~	2900	3
GIL514 2900RPM	DN50	340		2.2/3	3~	**LRL204-13/2.2**	In-Line standard	DN40	320	PN10	2,2	3~	2900	3
GIL516 1450RPM	DN50	340		0.55	3~	**SIL404-16/0.55**	In-Line standard	DN40	340	PN16	0,55	3~	1450	3
GIL516 2900RPM	DN50	340		3/4	3~	**SIL204-15/3**	In-Line standard	DN40	340	PN16	3	3~	2900	3
GIL518 2900RPM	DN50	440		5.5/7.5	3~	**SIL204-17/5.5**	In-Line standard	DN40	340	PN16	5,5	3~	2900	3
						SIL205-18/7.5	In-Line standard	DN50	440	PN16	7,5	3~	2900	4
GIL520 1450RPM	DN50	440		1.1/1.5	3~	**LRL205-10.5/0.75**	In-Line standard	DN50	280	PN10	0,75	3~	2900	3
GIL520 2900RPM	DN50	440		9/11	3~	**SIL204-20/7.5**	In-Line standard	DN40	440	PN16	7,5	3~	2900	3
GIL522 1450RPM	DN50	440		1.5/2.2	3~	**SIL404-22/1.5**	In-Line standard	DN40	440	PN16	1,5	3~	1450	3
GIL525 1450RPM	DN50	440		2.2/3	3~	**LRL204-13/2.2**	In-Line standard	DN40	320	PN10	2,2	3~	2900	3
GIL612 1450RPM	DN65	340		0.55	3~	**LRL406-11/0.25**	In-Line standard	DN65	340	PN10	0,25	3~	1450	4
GIL612 2900RPM	DN65	340		2.2	3~	**SIL205-12/2.2**	In-Line standard	DN50	340	PN16	2,2	3~	2900	3
GIL614 2900RPM	DN65	340		3/4	3~	**SIL406-27/4**	In-Line standard	DN65	475	PN16	4	3~	1450	3
GIL616 1450RPM	DN65	340		0.75	3~	**SIL406-15/0.75**	In-Line standard	DN65	430	PN16	0,75	3~	1450	3
GIL616 2900RPM	DN65	340		5.5/7.5	3~	**SIL206-16/5.5**	In-Line standard	DN65	430	PN16	5,5	3~	2900	3
GIL618 1450RPM	DN65	475		1,5	3~	**SIL406-16/1.1**	In-Line standard	DN65	430	PN16	1,1	3~	1450	3
GIL618 2900RPM	DN65	475		9/11	3~	**SIL205-17/5.5**	In-Line standard	DN50	340	PN16	5,5	3~	2900	3
GIL620 1450RPM	DN65	475		2,2	3~	**SIL405-20/1.5**	In-Line standard	DN50	440	PN16	1,5	3~	1450	3

[1] Installation - À vérifier : codes 0 / 1 / 2 / 3 / 4 : voir marque page ou page 8

Ancien modèle KSB					Modèle de remplacement SALMSON								Installation
Désignation	CB / RU	Entraxe	P(Kw)	Tension	Désignation	Type	CB / RU	Entraxe	PN	P(Kw)	Tension	Vitesse	À vérifier[1]
Pompes simples													
GIL622 1450RPM	DN65	475	3	3~	**SIL204-14/2.2**	In-Line standard	DN40	340	PN16	2,2	3~	2900	3
GIL625 1450RPM	DN65	475	4	3~	**SIL205-13/3**	In-Line standard	DN50	340	PN16	3	3~	2900	3
					SIL406-27/4	In-Line standard	DN65	475	PN16	4	3~	1450	4
GIL812 1450RPM	DN80	360	0,55	3~	**LRL406-12/0.37**	In-Line standard	DN65	340	PN10	0,37	3~	1450	3
GIL812 2900RPM	DN80	360	3	3~	**SIL206-11/3**	In-Line standard	DN65	340	PN16	3	3~	2900	3
GIL814 2900RPM	DN80	360	4/5.5	3~	**SIL206-12/4**	In-Line standard	DN65	340	PN16	4	3~	2900	3
GIL816 1450RPM	DN80	360	1,1	3~	**LRL408-14/1.1**	In-Line standard	DN80	360	PN10	1,1	3~	1450	4
GIL816 2900RPM	DN80	360	7.5	3~	**SIL206-14/7.5**	In-Line standard	DN65	340	PN16	7,5	3~	2900	3
GIL818 1450RPM	DN80	800	2,2	3~	**SIL406-17/1.1**	In-Line standard	DN65	430	PN16	1,1	3~	1450	3
GIL820 1450RPM	DN80	500	3	3~	**SIL205-12/2.2**	In-Line standard	DN50	340	PN16	2,2	3~	2900	3
GIL822 1450RPM	DN80	500	4	3~	**SIL406-22/3**	In-Line standard	DN65	475	PN16	3	3~	1450	3
GIL825 1450RPM	DN80	500	5,5	3~	**SIL205-14/4**	In-Line standard	DN50	340	PN16	4	3~	2900	3
					SIL408-27/5.5	In-Line standard	DN80	500	PN16	5,5	3~	1450	4
GIL1016 1450RPM	DN100	395	1.1/1.5	3~	**SIL408-15/1.1**	In-Line standard	DN80	440	PN16	1,1	3~	1450	3
GIL1018 1450RPM	DN100	550	2,2	3~	**LRL208-12/2.2**	In-Line standard	DN80	360	PN10	2,2	3~	2900	3
GIL1020 1450RPM	DN100	550	3 / 4	3~	**SIL408-21/3**	In-Line standard	DN80	500	PN16	3	3~	1450	3
GIL1022 1450RPM	DN100	550	4/5.5	3~	**SIL408-22/4**	In-Line standard	DN80	500	PN16	4	3~	1450	3
GIL1025 1450RPM	DN100	550	5.5/7.5	3~	**SIL208-13/5.5**	In-Line standard	DN80	400	PN16	5,5	3~	2900	3
GIL1031 1450RPM	DN100	800	11/15	3~	**SIL206-15/5.5**	In-Line standard	DN65	430	PN16	5,5	3~	2900	3
GIL1033 1450RPM	DN100	800	15/18	3~	**SIL206-16/5.5**	In-Line standard	DN65	430	PN16	5,5	3~	2900	3
GIL1218 1450RPM	DN125	620	3/4	3~	**SIL412-19/4**	In-Line standard	DN125	620	PN16	4	3~	1450	4
GIL1220 1450RPM	DN125	620	4/5.5	3~	**SIL410-20/4**	In-Line standard	DN100	550	PN16	4	3~	1450	3
GIL1222 1450RPM	DN125	620	5.5	3~	**SIL410-22/5.5**	In-Line standard	DN100	550	PN16	5,5	3~	1450	3
GIL1225 1450RPM	DN125	620	7.5/9	3~	**SIL410-25/7.5**	In-Line standard	DN100	550	PN16	7,5	3~	1450	3
					SIL412-22/7.5	In-Line standard	DN125	620	PN16	7,5	3~	1450	4

[1] Installation - À vérifier : codes 0 / 1 / 2 / 3 / 4 : voir marque page ou page 8

Ancien modèle KSB						Modèle de remplacement SALMSON								Installation
Désignation	CB / RU	Entraxe	PN	P(Kw)	Tension	Désignation	Type	CB / RU	Entraxe	PN	P(Kw)	Tension	Vitesse	À vérifier[1]
Pompes simples														
GIL1231 1450RPM	DN125	800		18.5/22	3~	**SIL208-15/7.5**	In-Line standard	DN80	440	PN16	7,5	3~	2900	3
GIL1518 1450RPM	DN150	700		5.5	3~	**SIL412-19/4**	In-Line standard	DN125	620	PN16	4	3~	1450	3
GIL1520 1450RPM	DN150	700		5.5	3~	**SIL410-25/7.5**	In-Line standard	DN100	550	PN16	7,5	3~	1450	3
GIL1522 1450RPM	DN150	700		7.5	3~	**SIL412-22/7.5**	In-Line standard	DN125	620	PN16	7,5	3~	1450	3
K 48	DN40	250	PN6/10		1~/3~	**PRIUX-MASTER-40-30***	Circ. haut rendement	DN40	220	PN6/10		1~		3
						SIRIUX-MASTER-40-30*	Circ. haut rendement	DN40	220	PN6/10		1~		3
K 56	DN50	280	PN6		1~/3~	**PRIUX-MASTER-50-70**	Circ. haut rendement	DN50	280	PN6/10		1~		1
						SIRIUX-MASTER-50-70	Circ. haut rendement	DN50	280	PN6/10		1~		1
K 57	DN50	280	PN6		1~/3~	**PRIUX-MASTER-50-70**	Circ. haut rendement	DN50	280	PN6/10		1~		1
						SIRIUX-MASTER-50-70	Circ. haut rendement	DN50	280	PN6/10		1~		1
K 58	DN50	280	PN6		1~/3~	**PRIUX-MASTER-50-70**	Circ. haut rendement	DN50	280	PN6/10		1~		1
						SIRIUX-MASTER-50-70	Circ. haut rendement	DN50	280	PN6/10		1~		1
K 59	DN50	280	PN6		1~/3~	**PRIUX-MASTER-50-70**	Circ. haut rendement	DN50	280	PN6/10		1~		1
						SIRIUX-MASTER-50-70	Circ. haut rendement	DN50	280	PN6/10		1~		1
K 86	DN80	330	PN6		1~/3~	**PRIUX-MASTER-80-40**	Circ. haut rendement	DN80	360	PN10		1~		3
						SIRIUX-MASTER-80-40	Circ. haut rendement	DN80	360	PN10		1~		3
K 87	DN80	330	PN6		3~	**PRIUX-MASTER-80-40**	Circ. haut rendement	DN80	360	PN10		1~		3
						SIRIUX-MASTER-80-40	Circ. haut rendement	DN80	360	PN10		1~		3
K 88	DN80	330	PN6		1~/3~	**PRIUX-MASTER-80-90**	Circ. haut rendement	DN80	360	PN10		1~		3
						SIRIUX-MASTER-80-90	Circ. haut rendement	DN80	360	PN10		1~		3
K 89	DN80	330	PN6		3~	**PRIUX-MASTER-80-90**	Circ. haut rendement	DN80	360	PN10		1~		3
						SIRIUX-MASTER-80-90	Circ. haut rendement	DN80	360	PN10		1~		3
L 4	DN40	250	PN6/10		1~/3~	**PRIUX-MASTER-40-60***	Circ. haut rendement	DN40	220	PN6/10		1~		3
						SIRIUX-MASTER-40-60*	Circ. haut rendement	DN40	220	PN6/10		1~		3

Ancien modèle KSB					Modèle de remplacement SALMSON								Installation
Désignation	CB / RU	Entraxe	PN	P(Kw) Tension	Désignation	Type	CB / RU	Entraxe	PN	P(Kw)	Tension	Vitesse	À vérifier[1]
Pompes simples													
L 5	DN50	280	PN6/10	1~/3~	PRIUX-MASTER-50-70	Circ. haut rendement	DN50	280	PN6/10		1~		1
					SIRIUX-MASTER-50-70	Circ. haut rendement	DN50	280	PN6/10		1~		1
L 51	DN50	280	PN6/10	1~/3~	PRIUX-MASTER-50-70	Circ. haut rendement	DN50	280	PN6/10		1~		1
					SIRIUX-MASTER-50-70	Circ. haut rendement	DN50	280	PN6/10		1~		1
L 58	DN50	280	PN6	1~/3~	PRIUX-MASTER-50-70	Circ. haut rendement	DN50	280	PN6/10		1~		1
					SIRIUX-MASTER-50-70	Circ. haut rendement	DN50	280	PN6/10		1~		1
L 59	DN50	280	PN6	1~/3~	PRIUX-MASTER-50-70	Circ. haut rendement	DN50	280	PN6/10		1~		1
					SIRIUX-MASTER-50-70	Circ. haut rendement	DN50	280	PN6/10		1~		1
L 66	DN65	340	PN6	1~/3~	PRIUX-MASTER-65-80*	Circ. haut rendement	DN65	280	PN6/10		1~		3
					SIRIUX-MASTER-65-80*	Circ. haut rendement	DN65	280	PN6/10		1~		3
L 67	DN65	340	PN6	1~/3~	PRIUX-MASTER-65-80*	Circ. haut rendement	DN65	280	PN6/10		1~		3
					SIRIUX-MASTER-65-80*	Circ. haut rendement	DN65	280	PN6/10		1~		3
L 68	DN65	340	PN6	1~/3~	PRIUX-MASTER-65-80*	Circ. haut rendement	DN65	280	PN6/10		1~		3
					SIRIUX-MASTER-65-80*	Circ. haut rendement	DN65	280	PN6/10		1~		3
L 69	DN65	340	PN6	1~/3~	PRIUX-MASTER-65-80*	Circ. haut rendement	DN65	280	PN6/10		1~		3
					SIRIUX-MASTER-65-80*	Circ. haut rendement	DN65	280	PN6/10		1~		3
L40-204	DN40	280			LRL403-13.5/0.25	In-Line standard	DN32	260	PN10	0,25	3~	1450	3
L40-304	DN40	280			LRL203-08.5/0.37	In-Line standard	DN32	260	PN10	0,37	3~	2900	3
L50-404	DN50	320			SIL403-14/0.25	In-Line standard	DN32	320	PN16	0,25	3~	1450	3
L50-504	DN50	320			LRL204-09/0.37	In-Line standard	DN40	250	PN10	0,37	3~	2900	3
L65-604	DN65	360			LRL404-15/0.37	In-Line standard	DN40	320	PN10	0,37	3~	1450	3
L65-757	DN65	360			SIL405-15/0.55	In-Line standard	DN50	340	PN16	0,55	3~	1450	3
L80-804	DN80	410			LRL406-13/0.55	In-Line standard	DN65	340	PN10	0,55	3~	1450	3
L80-1254	DN80	410			SIL406-15/0.75	In-Line standard	DN65	430	PN16	0,75	3~	1450	3
L100-2004	DN100	480			SIL408-15/1.1	In-Line standard	DN80	440	PN16	1,1	3~	1450	3

Ancien modèle KSB						Modèle de remplacement SALMSON								Installation
Désignation	CB / RU	Entraxe	PN	P(Kw)	Tension	Désignation	Type	CB / RU	Entraxe	PN	P(Kw)	Tension	Vitesse	À vérifier[1]
Pompes simples														
L100-2754	DN100	480				**SIL408-16/1.5**	In-Line standard	DN80	440	PN16	1,5	3~	1450	3
M 4	DN40	250	PN6/10		1~/3~	**PRIUX-MASTER-50-80**	Circ. haut rendement	DN50	280	PN6/10		1~		3
						SIRIUX-MASTER-50-80	Circ. haut rendement	DN50	280	PN6/10		1~		3
M 5	DN50	280	PN6/10		3~	**PRIUX-MASTER-50-80**	Circ. haut rendement	DN50	280	PN6/10		1~		1
						SIRIUX-MASTER-50-80	Circ. haut rendement	DN50	280	PN6/10		1~		1
M 6	DN65	340	PN6/10		3~	**PRIUX-MASTER-65-90**	Circ. haut rendement	DN65	340	PN6/10		1~		1
						SIRIUX-MASTER-65-90N	Circ. haut rendement	DN65	340	PN6/10		1~		1
M 8	DN80	360	PN6		3~	**PRIUX-MASTER-80-40**	Circ. haut rendement	DN80	360	PN10		1~		1
						SIRIUX-MASTER-80-40	Circ. haut rendement	DN80	360	PN10		1~		1
M 61	DN65	340	PN6/10		3~	**PRIUX-MASTER-65-80***	Circ. haut rendement	DN65	280	PN6/10		1~		3
						SIRIUX-MASTER-65-80*	Circ. haut rendement	DN65	280	PN6/10		1~		3
M 86	DN80	400	PN6		3~	**PRIUX-MASTER-80-90**	Circ. haut rendement	DN80	360	PN10		1~		3
						SIRIUX-MASTER-80-90	Circ. haut rendement	DN80	360	PN10		1~		3
M 87	DN80	400	PN6		3~	**PRIUX-MASTER-80-90**	Circ. haut rendement	DN80	360	PN10		1~		3
						SIRIUX-MASTER-80-90	Circ. haut rendement	DN80	360	PN10		1~		3
M 88	DN80	400	PN6		3~	**PRIUX-MASTER-80-90**	Circ. haut rendement	DN80	360	PN10		1~		3
						SIRIUX-MASTER-80-90	Circ. haut rendement	DN80	360	PN10		1~		3
M 89	DN80	400	PN6		3~	**PRIUX-MASTER-80-90**	Circ. haut rendement	DN80	360	PN10		1~		3
						SIRIUX-MASTER-80-90	Circ. haut rendement	DN80	360	PN10		1~		3
M 108	DN100	450	PN6		3~	**SIL410-15/1.5**	In-Line standard	DN100	500	PN16	1,5	3~	1450	3
M 109	DN100	450	PN6		3~	**SIL410-15/1.5**	In-Line standard	DN100	500	PN16	1,5	3~	1450	3
R 8	DN80	360	PN6/10		3~	**PRIUX-MASTER-80-90**	Circ. haut rendement	DN80	360	PN10		1~		1
						SIRIUX-MASTER-80-90	Circ. haut rendement	DN80	360	PN10		1~		1
R 10	DN100	450	PN6/10		3~	**SIL410-17/3**	In-Line standard	DN100	500	PN16	3	3~	1450	3
R 101	DN100	450	PN6/10		3~	**SIL410-15/1.5**	In-Line standard	DN100	500	PN16	1,5	3~	1450	2

[1] Installation - À vérifier : codes 0 / 1 / 2 / 3 / 4 : voir marque page ou page 8

Ancien modèle KSB						Modèle de remplacement SALMSON								Installation
Désignation	CB / RU	Entraxe	PN	P(Kw)	Tension	Désignation	Type	CB / RU	Entraxe	PN	P(Kw)	Tension	Vitesse	À vérifier[1]
Pompes simples														
R22-5D	DN32	180	PN10		3~	**NEC-1-M-25**	In-Line standard	G 1"1/2	180	PN10	0,09	1~	1450	3
R22-5E	DN32	180	PN10	0,13	1~	**NEC-1-M-25**	In-Line standard	G 1"1/2	180	PN10	0,09	1~	1450	3
R22-8D	DN32	180	PN10		3~	**NEC-2-T-25**	In-Line standard	G 1"1/2	180	PN10	0,18	3~	2850	3
R22-8E	DN32	180	PN10		1~	**NEC-2-T-25**	In-Line standard	G 1"1/2	180	PN10	0,18	3~	2850	3
R32-12D	DN32	180	PN10	0,255	3~	**LRL403-10.5/0.12**	In-Line standard	DN32	260	PN10	0,12	3~	1450	3
R32-12E	DN32	180	PN10	0,23	1~	**LRL403-10.5/0.12**	In-Line standard	DN32	260	PN10	0,12	3~	1450	3
RIO 25-7 E/D	G 1"1/2	180	PN10		1~/3~	**PRIUX-MASTER-25-55**	Circ. haut rendement	G 1"1/2	180	PN10		1~		1
						SIRIUX-MASTER-25-60	Circ. haut rendement	G 1"1/2	180	PN10		1~		1
RIO 25-50	G 1"1/2	180	PN10		1~	**PRIUX-MASTER-25-55**	Circ. haut rendement	G 1"1/2	180	PN10		1~		0
						SIRIUX-MASTER-25-40	Circ. haut rendement	G 1"1/2	180	PN10		1~		0
RIO 25-70 E/D	G 1"1/2	180	PN10		1~/3~	**PRIUX-MASTER-25-55**	Circ. haut rendement	G 1"1/2	180	PN10		1~		1
						SIRIUX-MASTER-25-60	Circ. haut rendement	G 1"1/2	180	PN10		1~		1
RIO 25-100 E/D	G 1"1/2	180	PN10		1~/3~	**PRIUX-MASTER-25-90**	Circ. haut rendement	G 1"1/2	180	PN10		1~		1
						SIRIUX-MASTER-32-90	Circ. haut rendement	G 2"	180	PN10		1~		3
RIO 30-7 E/D	G 2"	180	PN10		1~/3~	**PRIUX-MASTER-32-55**	Circ. haut rendement	G 2"	180	PN10		1~		1
						SIRIUX-MASTER-32-60	Circ. haut rendement	G 2"	180	PN10		1~		1
RIO 30-10 E/D	G 2"	180	PN10		1~/3~	**PRIUX-MASTER-32-90**	Circ. haut rendement	G 2"	180	PN10		1~		1
						SIRIUX-MASTER-32-90	Circ. haut rendement	G 2"	180	PN10		1~		1
RIO 30-40	G 2"	180	PN10		1~	**PRIUX-MASTER-32-55**	Circ. haut rendement	G 2"	180	PN10		1~		0
						SIRIUX-MASTER-32-60	Circ. haut rendement	G 2"	180	PN10		1~		0
RIO 30-50	G 2"	180	PN10		1~	**PRIUX-MASTER-32-55**	Circ. haut rendement	G 2"	180	PN10		1~		0
						SIRIUX-MASTER-32-40	Circ. haut rendement	G 2"	180	PN10		1~		0
RIO 30-70 E/D	G 2"	180	PN10		1~/3~	**PRIUX-MASTER-32-55**	Circ. haut rendement	G 2"	180	PN10		1~		1
						SIRIUX-MASTER-32-60	Circ. haut rendement	G 2"	180	PN10		1~		1

Ancien modèle KSB					Modèle de remplacement SALMSON							Installation
Désignation	CB / RU	Entraxe	PN	P(Kw) Tension	Désignation	Type	CB / RU	Entraxe	PN	P(Kw) Tension	Vitesse	À vérifier[1]
Pompes simples												
RIO 30-100	G 2"	180	PN10	1~/3~	**PRIUX-MASTER-32-90**	Circ. haut rendement	G 2"	180	PN10	1~		1
					SIRIUX-MASTER-32-90	Circ. haut rendement	G 2"	180	PN10	1~		1
RIO 40-4 E/D	DN40	220	PN6/10	1~/3~	**PRIUX-MASTER-40-30**	Circ. haut rendement	DN40	220	PN6/10	1~		1
					SIRIUX-MASTER-40-30	Circ. haut rendement	DN40	220	PN6/10	1~		1
RIO 40-7 E/D	DN40	250	PN6/10	1~/3~	**PRIUX-MASTER-40-60***	Circ. haut rendement	DN40	220	PN6/10	1~		3
					SIRIUX-MASTER-40-60*	Circ. haut rendement	DN40	220	PN6/10	1~		3
RIO 40-10 D	DN40	250	PN6/10	3~	**PRIUX-MASTER-40-80**	Circ. haut rendement	DN40	250	PN6/10	1~		1
					SIRIUX-MASTER-40-80	Circ. haut rendement	DN40	250	PN6/10	1~		1
RIO 40-40 E/D	DN40	220	PN6/10	1~/3~	**PRIUX-MASTER-40-30**	Circ. haut rendement	DN40	220	PN6/10	1~		1
					SIRIUX-MASTER-40-30	Circ. haut rendement	DN40	220	PN6/10	1~		1
RIO 40-70 E/D	DN40	250	PN6/10	1~/3~	**PRIUX-MASTER-40-60***	Circ. haut rendement	DN40	220	PN6/10	1~		3
					SIRIUX-MASTER-40-60*	Circ. haut rendement	DN40	220	PN6/10	1~		3
RIO 40-100 D	DN40	250	PN6/10	3~	**PRIUX-MASTER-40-80**	Circ. haut rendement	DN40	250	PN6/10	1~		1
					SIRIUX-MASTER-40-80	Circ. haut rendement	DN40	250	PN6/10	1~		1
RIO 40-150 D	DN40	250	PN6/10	3~	**PRIUX-MASTER-40-110**	Circ. haut rendement	DN40	250	PN6/10	1~		1
					SIRIUX-MASTER-40-110	Circ. haut rendement	DN40	250	PN6/10	1~		1
RIO 50-4 E/D	DN50	240	PN6/10	1~/3~	**PRIUX-MASTER-50-60**	Circ. haut rendement	DN50	240	PN6/10	1~		1
					SIRIUX-MASTER-50-60	Circ. haut rendement	DN50	240	PN6/10	1~		1
RIO 50-7 D	DN50	280	PN6/10	3~	**PRIUX-MASTER-50-70**	Circ. haut rendement	DN50	280	PN6/10	1~		1
					SIRIUX-MASTER-50-70	Circ. haut rendement	DN50	280	PN6/10	1~		1
RIO 50-10 D	DN50	280	PN6/10	3~	**PRIUX-MASTER-50-80**	Circ. haut rendement	DN50	280	PN6/10	1~		1
					SIRIUX-MASTER-50-80	Circ. haut rendement	DN50	280	PN6/10	1~		1
RIO 50-40 E/D	DN50	240	PN6/10	1~/3~	**PRIUX-MASTER-50-60**	Circ. haut rendement	DN50	240	PN6/10	1~		1
					SIRIUX-MASTER-50-60	Circ. haut rendement	DN50	240	PN6/10	1~		1

Ancien modèle KSB					Modèle de remplacement SALMSON							Installation
Désignation	CB / RU	Entraxe	PN	P(Kw) Tension	Désignation	Type	CB / RU	Entraxe	PN	P(Kw) Tension	Vitesse	À vérifier[1]
Pompes simples												
RIO 50-70 D	DN50	280	PN6/10	3~	**PRIUX-MASTER-50-70**	Circ. haut rendement	DN50	280	PN6/10	1~		1
					SIRIUX-MASTER-50-70	Circ. haut rendement	DN50	280	PN6/10	1~		1
RIO 50-100 D	DN50	280	PN6/10	3~	**PRIUX-MASTER-50-80**	Circ. haut rendement	DN50	280	PN6/10	1~		1
					SIRIUX-MASTER-50-80	Circ. haut rendement	DN50	280	PN6/10	1~		1
RIO 50-150 D	DN50	340	PN6/10	3~	**PRIUX-MASTER-50-110**	Circ. haut rendement	DN50	340	PN6/10	1~		1
					SIRIUX-MASTER-50-110	Circ. haut rendement	DN50	340	PN6/10	1~		1
RIO 65-7 D	DN65	280	PN6/10	3~	**PRIUX-MASTER-65-80**	Circ. haut rendement	DN65	280	PN6/10	1~		1
					SIRIUX-MASTER-65-80	Circ. haut rendement	DN65	280	PN6/10	1~		1
RIO 65-10 D	DN65	340	PN6/10	3~	**PRIUX-MASTER-65-90**	Circ. haut rendement	DN65	340	PN6/10	1~		1
					SIRIUX-MASTER-65-90N	Circ. haut rendement	DN65	340	PN6/10	1~		1
RIO 65-13 D	DN65	340	PN6/10	3~	**PRIUX-MASTER-65-110**	Circ. haut rendement	DN65	340	PN6/10	1~		1
					SIRIUX-MASTER-65-110	Circ. haut rendement	DN65	340	PN6/10	1~		1
RIO 65-100 D	DN65	340	PN6/10	3~	**PRIUX-MASTER-65-90**	Circ. haut rendement	DN65	340	PN6/10	1~		1
					SIRIUX-MASTER-65-90N	Circ. haut rendement	DN65	340	PN6/10	1~		1
RIO 65-130 D	DN65	340	PN6/10	3~	**PRIUX-MASTER-65-110**	Circ. haut rendement	DN65	340	PN6/10	1~		1
					SIRIUX-MASTER-65-110	Circ. haut rendement	DN65	340	PN6/10	1~		1
RIO 65-150 D	DN65	340	PN6/10	3~	**PRIUX-MASTER-65-110**	Circ. haut rendement	DN65	340	PN6/10	1~		1
					SIRIUX-MASTER-65-110	Circ. haut rendement	DN65	340	PN6/10	1~		1
RIO 80-7 D	DN80	360	PN6/10	3~	**PRIUX-MASTER-80-40**	Circ. haut rendement	DN80	360	PN10	1~		1
					SIRIUX-MASTER-80-40	Circ. haut rendement	DN80	360	PN10	1~		1
RIO 80-10 D	DN80	360	PN6/10	3~	**PRIUX-MASTER-80-90**	Circ. haut rendement	DN80	360	PN10	1~		1
					SIRIUX-MASTER-80-90	Circ. haut rendement	DN80	360	PN10	1~		1
RIO 80-70 D	DN80	360	PN6/10	3~	**PRIUX-MASTER-80-40**	Circ. haut rendement	DN80	360	PN10	1~		1
					SIRIUX-MASTER-80-40	Circ. haut rendement	DN80	360	PN10	1~		1

Ancien modèle KSB					Modèle de remplacement SALMSON							Installation
Désignation	CB / RU	Entraxe	PN	P(Kw) Tension	Désignation	Type	CB / RU	Entraxe	PN	P(Kw) Tension Vitesse		À vérifier[1]
Pompes simples												
RIO 80-100 D	DN80	360	PN6/10	3~	**PRIUX-MASTER-80-90**	Circ. haut rendement	DN80	360	PN10	1~		1
					SIRIUX-MASTER-80-90	Circ. haut rendement	DN80	360	PN10	1~		1
RIO 100-100 D	DN100	360	PN6/10	3~	**PRIUX-MASTER-100-90**	Circ. haut rendement	DN100	360	PN10	1~		1
					SIRIUX-MASTER-80-90	Circ. haut rendement	DN80	360	PN10	1~		3
RIO C 02/40	G 1"	130	PN10	1~	**NOUS CONSULTER**							
RIO C 02/60	G 1"	130	PN10	1~	**NOUS CONSULTER**							
RIO C 15-15 130	G 1"	130	PN10	1~	**PRIUX-HOME-40-15/130**	Circ. haut rendement	G 1"	130	PN6	1~		0
					SIRIUX-HOME-40-15/130	Circ. haut rendement	G 1"	130	PN6	1~		0
RIO C 15-40 130	G 1"	130	PN10	1~	**PRIUX-HOME-40-15/130**	Circ. haut rendement	G 1"	130	PN10	1~		0
RIO C 15-60 130	G 1"	130	PN10	1~	**PRIUX-HOME-60-15/130**	Circ. haut rendement	G 1"	130	PN6	1~		0
					SIRIUX-HOME-60-15/130	Circ. haut rendement	G 1"	130	PN6	1~		0
RIO C 22/25	G 1"1/2	180	PN10	1~	**PRIUX-HOME-60-25/180**	Circ. haut rendement	G 1"1/2	180	PN6	1~		0
					SIRIUX-HOME-60-25/180	Circ. haut rendement	G 1"1/2	180	PN6	1~		0
RIO C 22/40	G 1"1/2	180	PN10	1~	**PRIUX-HOME-40-25/180**	Circ. haut rendement	G 1"1/2	180	PN10	1~		0
RIO C 22/40-130	G 1"1/2	130	PN10	1~	**PRIUX-HOME-40-25/130**	Circ. haut rendement	G 1"1/2	130	PN10	1~		0
RIO C 22/50	G 1"1/2	180	PN10	1~	**PRIUX-HOME-60-25/180**	Circ. haut rendement	G 1"1/2	180	PN10	1~		0
RIO C 22/60	G 1"1/2	180	PN10	1~	**PRIUX-HOME-60-25/180**	Circ. haut rendement	G 1"1/2	180	PN10	1~		0
RIO C 25-15	G 1"1/2	180	PN10	1~	**PRIUX-HOME-40-25/180**	Circ. haut rendement	G 1"1/2	180	PN6	1~		0
					SIRIUX-HOME-40-25/180	Circ. haut rendement	G 1"1/2	180	PN6	1~		0
RIO C 25-25	G 1"1/2	180	PN10	1~	**PRIUX-HOME-40-25/180**	Circ. haut rendement	G 1"1/2	180	PN6	1~		0
					SIRIUX-HOME-40-25/180	Circ. haut rendement	G 1"1/2	180	PN6	1~		0
RIO C 25-40	G 1"1/2	180	PN10	1~	**PRIUX-HOME-40-25/180**	Circ. haut rendement	G 1"1/2	180	PN10	1~		0
RIO C 25-50	G 1"1/2	180	PN10	1~	**PRIUX-HOME-60-25/180**	Circ. haut rendement	G 1"1/2	180	PN10	1~		0
RIO C 25-50-130	G 1"1/2	130	PN10	1~	**PRIUX-HOME-60-25/130**	Circ. haut rendement	G 1"1/2	130	PN6	1~		0
					SIRIUX-HOME-60-25/130	Circ. haut rendement	G 1"1/2	130	PN6	1~		0

Ancien modèle KSB					Modèle de remplacement SALMSON							Installation
Désignation	CB / RU	Entraxe	PN	P(Kw) Tension	Désignation	Type	CB / RU	Entraxe	PN	P(Kw) Tension	Vitesse	À vérifier[1]
Pompes simples												
RIO C 25-60	G 1"1/2	180	PN10	1~	**PRIUX-HOME-60-25/180**	Circ. haut rendement	G 1"1/2	180	PN10	1~		0
RIO C 25-60 130	G 1"1/2	130	PN10	1~	**PRIUX-HOME-60-25/130**	Circ. haut rendement	G 1"1/2	130	PN6	1~		0
					SIRIUX-HOME-60-25/130	Circ. haut rendement	G 1"1/2	130	PN6	1~		0
RIO C 30-25	G 2"	180	PN10	1~	**PRIUX-HOME-40-32/180**	Circ. haut rendement	G 2"	180	PN6	1~		2
					SIRIUX-HOME-40-32/180	Circ. haut rendement	G 2"	180	PN6	1~		2
RIO C 30-40	G 2"	180	PN10	1~	**PRIUX-HOME-40-32/180**	Circ. haut rendement	G 2"	180	PN6	1~		0
					SIRIUX-HOME-40-32/180	Circ. haut rendement	G 2"	180	PN6	1~		0
RIO C 30-50	G 2"	180	PN10	1~	**PRIUX-HOME-60-32/180**	Circ. haut rendement	G 2"	180	PN6	1~		0
					SIRIUX-HOME-60-32/180	Circ. haut rendement	G 2"	180	PN6	1~		0
RIO C 30-60	G 2"	180	PN10	1~	**PRIUX-HOME-60-32/180**	Circ. haut rendement	G 2"	180	PN10	1~		0
RIO C 32/25	G 2"	180	PN10	1~	**PRIUX-HOME-40-32/180**	Circ. haut rendement	G 2"	180	PN6	1~		0
					SIRIUX-HOME-40-32/180	Circ. haut rendement	G 2"	180	PN6	1~		0
RIO C 32/40	G 2"	180	PN10	1~	**PRIUX-HOME-40-32/180**	Circ. haut rendement	G 2"	180	PN6	1~		0
					SIRIUX-HOME-40-32/180	Circ. haut rendement	G 2"	180	PN6	1~		0
RIO C 32/50	G 2"	180	PN10	1~	**PRIUX-HOME-60-32/180**	Circ. haut rendement	G 2"	180	PN6	1~		0
					SIRIUX-HOME-60-32/180	Circ. haut rendement	G 2"	180	PN6	1~		0
RIO C 32/60	G 2"	180	PN10	1~	**PRIUX-HOME-60-32/180**	Circ. haut rendement	G 2"	180	PN6	1~		0
					SIRIUX-HOME-60-32/180	Circ. haut rendement	G 2"	180	PN6	1~		0
RIO-ECO 25-60	G 1"1/2	180	PN10	1~	**PRIUX-MASTER-25-55**	Circ. haut rendement	G 1"1/2	180	PN10	1~		0
					SIRIUX-MASTER-25-40	Circ. haut rendement	G 1"1/2	180	PN10	1~		0
RIO-ECO 25-80	G 1"1/2	180	PN10	1~	**PRIUX-MASTER-25-55**	Circ. haut rendement	G 1"1/2	180	PN10	1~		0
					SIRIUX-MASTER-25-60	Circ. haut rendement	G 1"1/2	180	PN10	1~		0
RIO-ECO 30-60	G 2"	180	PN10	1~	**PRIUX-MASTER-32-55**	Circ. haut rendement	G 2"	180	PN10	1~		0
					SIRIUX-MASTER-32-40	Circ. haut rendement	G 2"	180	PN10	1~		0

Ancien modèle KSB					Modèle de remplacement SALMSON							Installation
Désignation	CB / RU	Entraxe	PN	P(Kw) Tension	Désignation	Type	CB / RU	Entraxe	PN	P(Kw) Tension	Vitesse	À vérifier[1]
Pompes simples												
RIO-ECO 30-80	G 2"	180	PN10	1~	**PRIUX-MASTER-32-55**	Circ. haut rendement	G 2"	180	PN10	1~		0
					SIRIUX-MASTER-32-60	Circ. haut rendement	G 2"	180	PN10	1~		0
RIO-ECO 30-120	G 2"	180	PN10	1~	**PRIUX-MASTER-32-90**	Circ. haut rendement	G 2"	180	PN10	1~		0
					SIRIUX-MASTER-32-90	Circ. haut rendement	G 2"	180	PN10	1~		0
RIO-ECO 32-120	DN32	220	PN6/10	1~	**SIRIUX-MASTER-32-70**	Circ. haut rendement	DN32	220	PN6/10	1~		0
RIO-ECO 40-40	DN40	220	PN6/10	1~	**PRIUX-MASTER-40-30**	Circ. haut rendement	DN40	220	PN6/10	1~		0
					SIRIUX-MASTER-40-30	Circ. haut rendement	DN40	220	PN6/10	1~		0
RIO-ECO 40-80	DN40	220	PN6/10	1~	**PRIUX-MASTER-40-60**	Circ. haut rendement	DN40	220	PN6/10	1~		0
					SIRIUX-MASTER-40-60	Circ. haut rendement	DN40	220	PN6/10	1~		0
RIO ECO 40-120	DN40	250	PN6/10	1~	**PRIUX-MASTER-40-80**	Circ. haut rendement	DN40	250	PN6/10	1~		0
					SIRIUX-MASTER-40-80	Circ. haut rendement	DN40	250	PN6/10	1~		0
RIO-ECO 50-80	DN50	240	PN6/10	1~	**PRIUX-MASTER-50-60**	Circ. haut rendement	DN50	240	PN6/10	1~		0
					SIRIUX-MASTER-50-60	Circ. haut rendement	DN50	240	PN6/10	1~		0
RIO-ECO 50-90	DN50	280	PN6/10	1~	**PRIUX-MASTER-50-70**	Circ. haut rendement	DN50	280	PN6/10	1~		0
					SIRIUX-MASTER-50-70	Circ. haut rendement	DN50	280	PN6/10	1~		0
RIO-ECO 50-120	DN50	280	PN6/10	1~	**PRIUX-MASTER-50-80**	Circ. haut rendement	DN50	280	PN6/10	1~		0
					SIRIUX-MASTER-50-80	Circ. haut rendement	DN50	280	PN6/10	1~		0
RIO-ECO 65-90	DN65	280	PN6/10	1~	**PRIUX-MASTER-65-80**	Circ. haut rendement	DN65	280	PN6/10	1~		0
					SIRIUX-MASTER-65-80	Circ. haut rendement	DN65	280	PN6/10	1~		0
RIO-ECO 65-120	DN65	340	PN6/10	1~	**PRIUX-MASTER-65-90**	Circ. haut rendement	DN65	340	PN6/10	1~		0
					SIRIUX-MASTER-65-90N	Circ. haut rendement	DN65	340	PN6/10	1~		0
RIO-ECO 80-120	DN80	360	PN6/10	1~	**PRIUX-MASTER-80-90**	Circ. haut rendement	DN80	360	PN10	1~		0
					SIRIUX-MASTER-80-90	Circ. haut rendement	DN80	360	PN10	1~		0
RIO-ECO 100-120	DN100	360	PN6/10	1~	**PRIUX-MASTER-100-90**	Circ. haut rendement	DN100	360	PN10	1~		0
					SIRIUX-MASTER-80-90	Circ. haut rendement	DN80	360	PN10	1~		2

[1] Installation - À vérifier : codes 0 / 1 / 2 / 3 / 4 : voir marque page ou page 8

Ancien modèle KSB					Modèle de remplacement SALMSON							Installation
Désignation	CB / RU	Entraxe	PN	P(Kw) Tension	Désignation	Type	CB / RU	Entraxe	PN	P(Kw) Tension	Vitesse	À vérifier[1]
Pompes simples												
RIOMATIC A 2 R	G 1"1/2	180	PN10	1~/3~	PRIUX-MASTER-25-55	Circ. haut rendement	G 1"1/2	180	PN10	1~		1
					SIRIUX-MASTER-25-40	Circ. haut rendement	G 1"1/2	180	PN10	1~		1
RIOMATIC A 2 V	G 1"1/2	180	PN10	1~/3~	PRIUX-MASTER-25-55	Circ. haut rendement	G 1"1/2	180	PN10	1~		1
					SIRIUX-MASTER-25-40	Circ. haut rendement	G 1"1/2	180	PN10	1~		1
RIOMATIC A 3 V	G 2"	180	PN10	1~/3~	PRIUX-MASTER-32-55	Circ. haut rendement	G 2"	180	PN10	1~		1
					SIRIUX-MASTER-32-60	Circ. haut rendement	G 2"	180	PN10	1~		1
RIOMATIC B 2 R	G 1"1/2	180	PN10	1~	PRIUX-MASTER-25-55	Circ. haut rendement	G 1"1/2	180	PN10	1~		0
					SIRIUX-MASTER-25-40	Circ. haut rendement	G 1"1/2	180	PN10	1~		0
RIOMATIC B 2 V	G 1"1/2	180	PN10	1~	PRIUX-MASTER-25-55	Circ. haut rendement	G 1"1/2	180	PN10	1~		0
					SIRIUX-MASTER-25-40	Circ. haut rendement	G 1"1/2	180	PN10	1~		0
RIOMATIC B 3 V	G 2"	180	PN10	1~	PRIUX-MASTER-32-55	Circ. haut rendement	G 2"	180	PN10	1~		0
					SIRIUX-MASTER-32-40	Circ. haut rendement	G 2"	180	PN10	1~		0
RIOMATIC C 2 V	G 1"1/2	180	PN10	1~	PRIUX-HOME-60-25/180	Circ. haut rendement	G 1"1/2	180	PN6	1~		0
					SIRIUX-HOME-60-25/180	Circ. haut rendement	G 1"1/2	180	PN6	1~		0
RIOMATIC C 3 V	G 2"	180	PN10	1~	PRIUX-HOME-40-32/180	Circ. haut rendement	G 2"	180	PN6	1~		0
					SIRIUX-HOME-40-32/180	Circ. haut rendement	G 2"	180	PN6	1~		0
RIOMATIC C 4 V	DN40	200	PN6/10	1~	PRIUX-MASTER-32-55	Circ. haut rendement	G 2"	180	PN10	1~		2
					SIRIUX-MASTER-32-40	Circ. haut rendement	G 2"	180	PN10	1~		2
RIOMATIC C 22/20	G 1"1/2	180	PN10	1~	PRIUX-MASTER-25-55	Circ. haut rendement	G 1"1/2	180	PN10	1~		0
					SIRIUX-MASTER-25-30	Circ. haut rendement	G 1"1/2	180	PN10	1~		0
RIOMATIC C 22/35	G 1"1/2	180	PN10	1~	PRIUX-MASTER-25-55	Circ. haut rendement	G 1"1/2	180	PN10	1~		0
					SIRIUX-MASTER-25-40	Circ. haut rendement	G 1"1/2	180	PN10	1~		0
RIOMATIC C 32/20	G 2"	180	PN10	1~	PRIUX-MASTER-32-55	Circ. haut rendement	G 2"	180	PN10	1~		0
					SIRIUX-MASTER-32-30	Circ. haut rendement	G 2"	180	PN10	1~		0

[1] Installation - À vérifier : codes 0 / 1 / 2 / 3 / 4 : voir marque page ou page 8

Ancien modèle KSB					Modèle de remplacement SALMSON							Installation
Désignation	CB / RU	Entraxe	PN	P(Kw) Tension	Désignation	Type	CB / RU	Entraxe	PN	P(Kw) Tension	Vitesse	À vérifier[1]
Pompes simples												
RIOMATIC C 32/35	G 2"	180	PN10	1~	**PRIUX-MASTER-32-55**	Circ. haut rendement	G 2"	180	PN10	1~		0
					SIRIUX-MASTER-32-40	Circ. haut rendement	G 2"	180	PN10	1~		0
RIOTEC 30-100	G 2"	180	PN10	1~	**PRIUX-MASTER-32-90**	Circ. haut rendement	G 2"	180	PN10	1~		0
					SIRIUX-MASTER-32-90	Circ. haut rendement	G 2"	180	PN10	1~		0
RIOTEC 30-70	G 2"	180	PN10	1~	**PRIUX-MASTER-32-55**	Circ. haut rendement	G 2"	180	PN10	1~		0
					SIRIUX-MASTER-32-60	Circ. haut rendement	G 2"	180	PN10	1~		0
RIOTEC 40-1/10	DN40	250	PN6/10	1~	**PRIUX-MASTER-40-80**	Circ. haut rendement	DN40	250	PN6/10	1~		0
					SIRIUX-MASTER-40-80	Circ. haut rendement	DN40	250	PN6/10	1~		0
RIOTEC 40-40	DN40	220	PN6/10	1~	**PRIUX-MASTER-40-30**	Circ. haut rendement	DN40	220	PN6/10	1~		0
					SIRIUX-MASTER-40-30	Circ. haut rendement	DN40	220	PN6/10	1~		0
RIOTEC 40-100	DN40	250	PN6/10	1~	**PRIUX-MASTER-40-80**	Circ. haut rendement	DN40	250	PN6/10	1~		0
					SIRIUX-MASTER-40-80	Circ. haut rendement	DN40	250	PN6/10	1~		0
RIOTEC 50-1/7	DN50	280	PN6/10	1~	**PRIUX-MASTER-50-70**	Circ. haut rendement	DN50	280	PN6/10	1~		0
					SIRIUX-MASTER-50-70	Circ. haut rendement	DN50	280	PN6/10	1~		0
RIOTEC 50-1/10	DN50	280	PN6/10	1~	**PRIUX-MASTER-50-80**	Circ. haut rendement	DN50	280	PN6/10	1~		0
					SIRIUX-MASTER-50-80	Circ. haut rendement	DN50	280	PN6/10	1~		0
RIOTEC 50-60	DN50	240	PN6/10	1~	**PRIUX-MASTER-50-60**	Circ. haut rendement	DN50	240	PN6/10	1~		0
					SIRIUX-MASTER-50-60	Circ. haut rendement	DN50	240	PN6/10	1~		0
RIOTEC 50-70	DN50	280	PN6/10	1~	**PRIUX-MASTER-50-70**	Circ. haut rendement	DN50	280	PN6/10	1~		0
					SIRIUX-MASTER-50-70	Circ. haut rendement	DN50	280	PN6/10	1~		0
RIOTEC 50-100	DN50	280	PN6/10	1~	**PRIUX-MASTER-50-80**	Circ. haut rendement	DN50	280	PN6/10	1~		0
					SIRIUX-MASTER-50-80	Circ. haut rendement	DN50	280	PN6/10	1~		0
RIOTEC 65-1/10	DN65	340	PN6/10	1~	**PRIUX-MASTER-65-90**	Circ. haut rendement	DN65	340	PN6/10	1~		0
					SIRIUX-MASTER-65-90N	Circ. haut rendement	DN65	340	PN6/10	1~		0

Ancien modèle KSB						Modèle de remplacement SALMSON								Installation
Désignation	CB / RU	Entraxe	PN	P(Kw)	Tension	Désignation	Type	CB / RU	Entraxe	PN	P(Kw)	Tension	Vitesse	À vérifier[1]
Pompes simples														
RIOTEC 65-100	DN65	340	PN6/10		1~	**PRIUX-MASTER-65-90**	Circ. haut rendement	DN65	340	PN6/10		1~		0
						SIRIUX-MASTER-65-90N	Circ. haut rendement	DN65	340	PN6/10		1~		0
RIOTEC 80-1/10	DN80	360	PN6/10		1~	**PRIUX-MASTER-80-90**	Circ. haut rendement	DN80	360	PN10		1~		0
						SIRIUX-MASTER-80-90	Circ. haut rendement	DN80	360	PN10		1~		0
RIOTEC 80-100	DN80	360	PN6/10		1~	**PRIUX-MASTER-80-90**	Circ. haut rendement	DN80	360	PN10		1~		0
						SIRIUX-MASTER-80-90	Circ. haut rendement	DN80	360	PN10		1~		0
RIOTEC 100-100	DN100	360	PN6/10		1~	**PRIUX-MASTER-100-90**	Circ. haut rendement	DN100	360	PN10		1~		0
						SIRIUX-MASTER-80-90	Circ. haut rendement	DN80	360	PN10		1~		2
RIOTHERM 22-5D	DN25	180	PN10	0,05	3~	**NEC-1-T-25**	In-Line standard	G 1"1/2	180	PN10	0,09	3~	1450	3
RIOTHERM 22-5E	DN25	180	PN10	0,05	1~	**NEC-1-T-25**	In-Line standard	G 1"1/2	180	PN10	0,09	3~	1450	3
RIOTHERM 22-8D	DN25	180	PN10	0,085	3~	**NEC-2-T-25**	In-Line standard	G 1"1/2	180	PN10	0,18	3~	2850	3
RIOTHERM 22-8E	DN25	180	PN10	0,085	1~	**NEC-2-M-25**	In-Line standard	G 1"1/2	180	PN10	0,18	1~	2850	3
RIOTHERM 32-12D	DN32	180	PN10	0,12	3~	**LRL203U-08/0.12-P2**	In-Line standard	1"1/4	180	PN10	0,12	3~	2900	2
RIOTHERM 32-12E	DN32	180	PN10	0,12	1~	**LRL203U-08/0.12-P2**	In-Line standard	1"1/4	180	PN10	0,12	3~	2900	0
RIOTHERM BZ1D	DN22	180	PN10		3~	**NEC-1-M-25**	In-Line standard	G 1"1/2	180	PN10	0,09	1~	1450	3
RIOTHERM BZ1E	DN22	180	PN10		1~	**NEC-1-M-25**	In-Line standard	G 1"1/2	180	PN10	0,09	1~	1450	3
RIOTHERM BZ2D	DN28	180	PN10		3~	**NEC-2-M-25**	In-Line standard	G 1"1/2	180	PN10	0,18	1~	2850	3
RIOTHERM BZ2E	DN28	180	PN10		1~	**NEC-2-M-25**	In-Line standard	G 1"1/2	180	PN10	0,18	1~	2850	3
RIOTHERM GG1D	DN25	180	PN10		3~	**NEC-1-M-25**	In-Line standard	G 1"1/2	180	PN10	0,09	1~	1450	3
RIOTHERM GG1E	DN25	180	PN10		1~	**NEC-1-M-25**	In-Line standard	G 1"1/2	180	PN10	0,09	1~	1450	3
RIOTHERM GG2D	DN32	180	PN10		3~	**NEC-2-M-25**	In-Line standard	G 1"1/2	180	PN10	0,18	1~	2850	3
RIOTHERM GG2E	DN32	180	PN10		1~	**NEC-2-M-25**	In-Line standard	G 1"1/2	180	PN10	0,18	1~	2850	3
RIOTHERM RG1D	DN25	180	PN10		3~	**NEC-1-M-25**	In-Line standard	G 1"1/2	180	PN10	0,09	1~	1450	3
RIOTHERM RG1E	DN25	180	PN10		1~	**NEC-1-M-25**	In-Line standard	G 1"1/2	180	PN10	0,09	1~	1450	3
RIOTHERM RG2D	DN32	180	PN10		3~	**NEC-2-M-25**	In-Line standard	G 1"1/2	180	PN10	0,18	1~	2850	3

[1] Installation - À vérifier : codes 0 / 1 / 2 / 3 / 4 : voir marque page ou page 8

Ancien modèle KSB					Modèle de remplacement SALMSON								Installation
Désignation	CB / RU	Entraxe	PN	P(Kw) Tension	Désignation	Type	CB / RU	Entraxe	PN	P(Kw)	Tension	Vitesse	À vérifier[1]
Pompes simples													
RIOTHERM RG2E	DN32	180	PN10	1~	**NEC-2-M-25**	In-Line standard	G 1"1/2	180	PN10	0,18	1~	2850	3
RIOTRON E 25/1-5	G 1"1/2	180	PN10	1~	**PRIUX-HOME-60-25/180**	Circ. haut rendement	G 1"1/2	180	PN6		1~		0
					SIRIUX-HOME-60-25/180	Circ. haut rendement	G 1"1/2	180	PN6		1~		0
RIOTRON E 40/1-5	DN40	220	PN6/10	1~	**PRIUX-MASTER-40-30**	Circ. haut rendement	DN40	220	PN6/10		1~		0
					SIRIUX-MASTER-40-30	Circ. haut rendement	DN40	220	PN6/10		1~		0
RIOTRON E 50/1-7	DN50	240	PN6	1~	**PRIUX-MASTER-50-60**	Circ. haut rendement	DN50	240	PN6/10		1~		0
					SIRIUX-MASTER-50-60	Circ. haut rendement	DN50	240	PN6/10		1~		0
RIOTRONIC 25-40	G 1"1/2	180	PN10	1~	**PRIUX-HOME-40-25/180**	Circ. haut rendement	G 1"1/2	180	PN6		1~		0
					SIRIUX-HOME-40-25/180	Circ. haut rendement	G 1"1/2	180	PN6		1~		0
RIOTRONIC 25-60	G 1"1/2	180	PN10	1~	**PRIUX-MASTER-25-55**	Circ. haut rendement	G 1"1/2	180	PN10		1~		0
					SIRIUX-MASTER-25-40	Circ. haut rendement	G 1"1/2	180	PN10		1~		0
RIOTRONIC 25-60 B	G 1"1/2	180	PN10	1~	**PRIUX-MASTER-25-55**	Circ. haut rendement	G 1"1/2	180	PN10		1~		0
					SIRIUX-MASTER-25-40	Circ. haut rendement	G 1"1/2	180	PN10		1~		0
RIOTRONIC 30-40	G 2"	180	PN10	1~	**PRIUX-HOME-40-32/180**	Circ. haut rendement	G 2"	180	PN6		1~		0
					SIRIUX-HOME-40-32/180	Circ. haut rendement	G 2"	180	PN6		1~		0
RIOTRONIC 30-60	G 2"	180	PN10	1~	**PRIUX-HOME-60-32/180**	Circ. haut rendement	G 2"	180	PN6		1~		0
					SIRIUX-HOME-60-32/180	Circ. haut rendement	G 2"	180	PN6		1~		0
RIOTRONIC S 25-40	G 1"1/2	180	PN10	1~	**PRIUX-HOME-40-25/180**	Circ. haut rendement	G 1"1/2	180	PN6		1~		0
					SIRIUX-HOME-40-25/180	Circ. haut rendement	G 1"1/2	180	PN6		1~		0
RIOTRONIC S 25-60	G 1"1/2	180	PN10	1~	**PRIUX-HOME-60-25/180**	Circ. haut rendement	G 1"1/2	180	PN6		1~		0
					SIRIUX-HOME-60-25/180	Circ. haut rendement	G 1"1/2	180	PN6		1~		0
RIOTRONIC S 30-40	G 2"	180	PN10	1~	**PRIUX-HOME-40-32/180**	Circ. haut rendement	G 2"	180	PN6		1~		0
					SIRIUX-HOME-40-32/180	Circ. haut rendement	G 2"	180	PN6		1~		0
RIOTRONIC S 30-60	G 2"	180	PN10	1~	**PRIUX-HOME-60-32/180**	Circ. haut rendement	G 2"	180	PN6		1~		0
					SIRIUX-HOME-60-32/180	Circ. haut rendement	G 2"	180	PN6		1~		0

Ancien modèle KSB					Modèle de remplacement SALMSON							Installation
Désignation	CB / RU	Entraxe	PN	P(Kw) Tension	Désignation	Type	CB / RU	Entraxe	PN	P(Kw) Tension	Vitesse	À vérifier[1]
Pompes simples												
RIOTRONIC SSM 25-60	G 1"1/2	180	PN10	1~	PRIUX-MASTER-25-55	Circ. haut rendement	G 1"1/2	180	PN10	1~		0
					SIRIUX-MASTER-25-40	Circ. haut rendement	G 1"1/2	180	PN10	1~		0
RIOVAR 22-2 E	G 1"1/2	180	PN10	1~	PRIUX-HOME-40-25/180	Circ. haut rendement	G 1"1/2	180	PN6	1~		0
					SIRIUX-HOME-40-25/180	Circ. haut rendement	G 1"1/2	180	PN6	1~		0
RIOVAR 22-2 E 13	G 1"1/2	130	PN10	1~	PRIUX-HOME-40-25/130	Circ. haut rendement	G 1"1/2	130	PN6	1~		0
					SIRIUX-HOME-40-25/130	Circ. haut rendement	G 1"1/2	130	PN6	1~		0
RIOVAR 22-2 E 16	G 1"1/2	160	PN10	1~	PRIUX-HOME-40-25/130	Circ. haut rendement	G 1"1/2	130	PN6	1~		2
					SIRIUX-HOME-40-25/130	Circ. haut rendement	G 1"1/2	130	PN6	1~		2
RIOVAR 22-3 E	G 1"1/2	180	PN10	1~	PRIUX-HOME-40-25/180	Circ. haut rendement	G 1"1/2	180	PN6	1~		0
					SIRIUX-HOME-40-25/180	Circ. haut rendement	G 1"1/2	180	PN6	1~		0
RIOVAR 22-3 E 13	G 1"1/2	130	PN10	1~	PRIUX-HOME-40-25/130	Circ. haut rendement	G 1"1/2	130	PN6	1~		0
					SIRIUX-HOME-40-25/130	Circ. haut rendement	G 1"1/2	130	PN6	1~		0
RIOVAR 22-4 E	G 1"1/2	180	PN10	1~	PRIUX-HOME-60-25/180	Circ. haut rendement	G 1"1/2	180	PN6	1~		0
					SIRIUX-HOME-60-25/180	Circ. haut rendement	G 1"1/2	180	PN6	1~		0
RIOVAR 22-4 E 13	G 1"1/2	130	PN10	1~	PRIUX-HOME-60-25/130	Circ. haut rendement	G 1"1/2	130	PN6	1~		0
					SIRIUX-HOME-60-25/130	Circ. haut rendement	G 1"1/2	130	PN6	1~		0
RIOVAR 22-4 E 16	G 1"1/2	160	PN10	1~	PRIUX-HOME-60-25/130	Circ. haut rendement	G 1"1/2	130	PN6	1~		2
					SIRIUX-HOME-60-25/130	Circ. haut rendement	G 1"1/2	130	PN6	1~		2
RIOVAR 22-5 E	G 1"1/2	180	PN10	1~	PRIUX-HOME-60-25/180	Circ. haut rendement	G 1"1/2	180	PN6	1~		0
					SIRIUX-HOME-60-25/180	Circ. haut rendement	G 1"1/2	180	PN6	1~		0
RIOVAR 22-5 E 13	G 1"1/2	130	PN10	1~	PRIUX-HOME-60-25/130	Circ. haut rendement	G 1"1/2	130	PN6	1~		0
					SIRIUX-HOME-60-25/130	Circ. haut rendement	G 1"1/2	130	PN6	1~		0
RIOVAR 22-6 E/D	G 1"1/2	180	PN10	1~/3~	PRIUX-MASTER-25-55	Circ. haut rendement	G 1"1/2	180	PN10	1~		1
					SIRIUX-MASTER-25-40	Circ. haut rendement	G 1"1/2	180	PN10	1~		1

Ancien modèle KSB					Modèle de remplacement SALMSON							Installation
Désignation	CB / RU	Entraxe	PN	P(Kw) Tension	Désignation	Type	CB / RU	Entraxe	PN	P(Kw) Tension Vitesse		À vérifier[1]
Pompes simples												
RIOVAR 22-7 E/D	G 1"1/2	180	PN10	1~/3~	**PRIUX-MASTER-25-55**	Circ. haut rendement	G 1"1/2	180	PN10	1~		1
					SIRIUX-MASTER-25-60	Circ. haut rendement	G 1"1/2	180	PN10	1~		1
RIOVAR 24-2 D	G 1"1/2	180	PN10	3~	**PRIUX-HOME-60-25/180**	Circ. haut rendement	G 1"1/2	180	PN6	1~		1
					SIRIUX-HOME-60-25/180	Circ. haut rendement	G 1"1/2	180	PN6	1~		1
RIOVAR 24-2 E	G 1"1/2	180	PN10	1~	**PRIUX-HOME-40-25/180**	Circ. haut rendement	G 1"1/2	180	PN6	1~		0
					SIRIUX-HOME-40-25/180	Circ. haut rendement	G 1"1/2	180	PN6	1~		0
RIOVAR 24-8 D	G 1"1/2	180	PN10	3~	**PRIUX-MASTER-25-55**	Circ. haut rendement	G 1"1/2	180	PN10	1~		1
					SIRIUX-MASTER-25-40	Circ. haut rendement	G 1"1/2	180	PN10	1~		1
RIOVAR 24-8 E	G 1"1/2	180	PN10	1~	**PRIUX-MASTER-25-55**	Circ. haut rendement	G 1"1/2	180	PN10	1~		0
					SIRIUX-MASTER-25-40	Circ. haut rendement	G 1"1/2	180	PN10	1~		0
RIOVAR 31-4 E	G 2"	180	PN10	1~	**PRIUX-MASTER-32-55**	Circ. haut rendement	G 2"	180	PN10	1~		0
					SIRIUX-MASTER-32-40	Circ. haut rendement	G 2"	180	PN10	1~		0
RIOVAR 32-1 E	G 2"	180	PN10	1~	**PRIUX-HOME-40-32/180**	Circ. haut rendement	G 2"	180	PN6	1~		0
					SIRIUX-HOME-40-32/180	Circ. haut rendement	G 2"	180	PN6	1~		0
RIOVAR 32-12 E/D	G 2"	180	PN10	1~/3~	**PRIUX-MASTER-32-55**	Circ. haut rendement	G 2"	180	PN10	1~		1
					SIRIUX-MASTER-32-60	Circ. haut rendement	G 2"	180	PN10	1~		1
RIOVAR 32-15 E/D	G 2"	180	PN10	1~/3~	**PRIUX-MASTER-32-55**	Circ. haut rendement	G 2"	180	PN10	1~		1
					SIRIUX-MASTER-32-60	Circ. haut rendement	G 2"	180	PN10	1~		1
RIOVAR 32-17 E/D	G 2"	180	PN10	1~/3~	**PRIUX-MASTER-32-90**	Circ. haut rendement	G 2"	180	PN10	1~		1
					SIRIUX-MASTER-32-90	Circ. haut rendement	G 2"	180	PN10	1~		1
RIOVAR 32-2 E	G 2"	180	PN10	1~	**PRIUX-HOME-40-32/180**	Circ. haut rendement	G 2"	180	PN6	1~		0
					SIRIUX-HOME-40-32/180	Circ. haut rendement	G 2"	180	PN6	1~		0
RIOVAR 32-3 E	G 2"	180	PN10	1~	**PRIUX-HOME-40-32/180**	Circ. haut rendement	G 2"	180	PN6	1~		0
					SIRIUX-HOME-40-32/180	Circ. haut rendement	G 2"	180	PN6	1~		0

Ancien modèle KSB					Modèle de remplacement SALMSON							Installation
Désignation	CB / RU	Entraxe	PN	P(Kw) Tension	Désignation	Type	CB / RU	Entraxe	PN	P(Kw) Tension	Vitesse	À vérifier[1]
Pompes simples												
RIOVAR 32-4 E	G 2"	180	PN10	1~	PRIUX-HOME-60-32/180	Circ. haut rendement	G 2"	180	PN6	1~		0
					PRIUX-MASTER-32-55	Circ. haut rendement	G 2"	180	PN10	1~		0
					SIRIUX-HOME-60-32/180	Circ. haut rendement	G 2"	180	PN6	1~		0
					SIRIUX-MASTER-32-40	Circ. haut rendement	G 2"	180	PN10	1~		0
RIOVAR 32-5 E	G 2"	180	PN10	1~	PRIUX-HOME-60-32/180	Circ. haut rendement	G 2"	180	PN6	1~		0
					SIRIUX-HOME-60-32/180	Circ. haut rendement	G 2"	180	PN6	1~		0
RIOVAR 32-6 E/D	G 2"	180	PN10	1~/3~	PRIUX-MASTER-32-55	Circ. haut rendement	G 2"	180	PN10	1~		1
					SIRIUX-MASTER-32-40	Circ. haut rendement	G 2"	180	PN10	1~		1
RIOVAR 32-7 E/D	G 2"	180	PN10	1~/3~	PRIUX-MASTER-32-55	Circ. haut rendement	G 2"	180	PN10	1~		1
					SIRIUX-MASTER-32-60	Circ. haut rendement	G 2"	180	PN10	1~		1
RIOVAR 34-2 E/D	G 2"	180	PN10	1~/3~	PRIUX-HOME-40-32/180	Circ. haut rendement	G 2"	180	PN6	1~		1
					SIRIUX-HOME-40-32/180	Circ. haut rendement	G 2"	180	PN6	1~		1
RIOVAR 34-8 E/D	G 2"	180	PN10	1~/3~	PRIUX-MASTER-32-55	Circ. haut rendement	G 2"	180	PN10	1~		1
					SIRIUX-MASTER-32-40	Circ. haut rendement	G 2"	180	PN10	1~		1
RIOVAR 42-12 E/D	DN40	250	PN6/10	1~/3~	PRIUX-MASTER-40-60*	Circ. haut rendement	DN40	220	PN6/10	1~		3
					SIRIUX-MASTER-40-60*	Circ. haut rendement	DN40	220	PN6/10	1~		3
RIOVAR 42-17 E/D	DN40	250	PN6/10	1~/3~	PRIUX-MASTER-40-60*	Circ. haut rendement	DN40	220	PN6/10	1~		3
					SIRIUX-MASTER-40-60*	Circ. haut rendement	DN40	220	PN6/10	1~		3
RIOVAR 42-25 E/D	DN40	250	PN6/10	1~/3~	PRIUX-MASTER-40-60*	Circ. haut rendement	DN40	220	PN6/10	1~		3
					SIRIUX-MASTER-40-60*	Circ. haut rendement	DN40	220	PN6/10	1~		3
RIOVAR 42-6 E/D	DN40	250	PN6/10	1~/3~	PRIUX-MASTER-40-30*	Circ. haut rendement	DN40	220	PN6/10	1~		3
					SIRIUX-MASTER-40-30*	Circ. haut rendement	DN40	220	PN6/10	1~		3
RIOVAR 42-7 E/D	DN40	220	PN6/10	1~/3~	PRIUX-MASTER-40-30	Circ. haut rendement	DN40	220	PN6/10	1~		1
					SIRIUX-MASTER-40-30	Circ. haut rendement	DN40	220	PN6/10	1~		1

Ancien modèle KSB					Modèle de remplacement SALMSON							Installation
Désignation	CB / RU	Entraxe	PN	P(Kw) Tension	Désignation	Type	CB / RU	Entraxe	PN	P(Kw) Tension	Vitesse	À vérifier[1]
Pompes simples												
RIOVAR 44-18 D	DN40	320	PN6/10	3~	**PRIUX-MASTER-40-60**	Circ. haut rendement	DN40	220	PN6/10	1~		3
					SIRIUX-MASTER-40-60	Circ. haut rendement	DN40	220	PN6/10	1~		3
RIOVAR 44-30 D	DN40	320	PN6/10	3~	**PRIUX-MASTER-40-60**	Circ. haut rendement	DN40	220	PN6/10	1~		3
					SIRIUX-MASTER-40-60	Circ. haut rendement	DN40	220	PN6/10	1~		3
RIOVAR 44-8 E/D	DN40	250	PN6/10	1~/3~	**PRIUX-MASTER-40-30***	Circ. haut rendement	DN40	220	PN6/10	1~		3
					SIRIUX-MASTER-40-30*	Circ. haut rendement	DN40	220	PN6/10	1~		3
RIOVAR 52-12 E/D	DN50	280	PN6/10	1~/3~	**PRIUX-MASTER-50-70**	Circ. haut rendement	DN50	280	PN6/10	1~		1
					SIRIUX-MASTER-50-70	Circ. haut rendement	DN50	280	PN6/10	1~		1
RIOVAR 52-15 E/D	DN50	240	PN6/10	1~/3~	**PRIUX-MASTER-50-60**	Circ. haut rendement	DN50	240	PN6/10	1~		1
					SIRIUX-MASTER-50-60	Circ. haut rendement	DN50	240	PN6/10	1~		1
RIOVAR 52-17 E/D	DN50	240	PN6/10	1~/3~	**PRIUX-MASTER-50-60**	Circ. haut rendement	DN50	240	PN6/10	1~		1
					SIRIUX-MASTER-50-60	Circ. haut rendement	DN50	240	PN6/10	1~		1
RIOVAR 52-25 E/D	DN50	280	PN6/10	1~/3~	**PRIUX-MASTER-50-70**	Circ. haut rendement	DN50	280	PN6/10	1~		1
					SIRIUX-MASTER-50-70	Circ. haut rendement	DN50	280	PN6/10	1~		1
RIOVAR 52-32 D	DN50	280	PN6/10	3~	**PRIUX-MASTER-50-70**	Circ. haut rendement	DN50	280	PN6/10	1~		1
					SIRIUX-MASTER-50-70	Circ. haut rendement	DN50	280	PN6/10	1~		1
RIOVAR 52-40 D	DN50	280	PN6/10	3~	**PRIUX-MASTER-50-70**	Circ. haut rendement	DN50	280	PN6/10	1~		1
					SIRIUX-MASTER-50-70	Circ. haut rendement	DN50	280	PN6/10	1~		1
RIOVAR 52-45 D	DN50	280	PN6/10	3~	**PRIUX-MASTER-50-80**	Circ. haut rendement	DN50	280	PN6/10	1~		1
					SIRIUX-MASTER-50-80	Circ. haut rendement	DN50	280	PN6/10	1~		1
RIOVAR 54-150 D	DN50	460	PN10	3~	**PRIUX-MASTER-50-80**	Circ. haut rendement	DN50	280	PN6/10	1~		3
					SIRIUX-MASTER-50-80	Circ. haut rendement	DN50	280	PN6/10	1~		3
RIOVAR 54-18 D	DN50	280	PN6/10	3~	**PRIUX-MASTER-50-70**	Circ. haut rendement	DN50	280	PN6/10	1~		1
					SIRIUX-MASTER-50-70	Circ. haut rendement	DN50	280	PN6/10	1~		1

Ancien modèle KSB					Modèle de remplacement SALMSON							Installation
Désignation	CB / RU	Entraxe	PN	P(Kw) Tension	Désignation	Type	CB / RU	Entraxe	PN	P(Kw) Tension	Vitesse	À vérifier[1]
Pompes simples												
RIOVAR 54-30 D	DN50	340	PN6/10	3~	**PRIUX-MASTER-50-70**	Circ. haut rendement	DN50	280	PN6/10	1~		3
					SIRIUX-MASTER-50-70	Circ. haut rendement	DN50	280	PN6/10	1~		3
RIOVAR 54-48 D	DN50	340	PN6/10	3~	**PRIUX-MASTER-50-70**	Circ. haut rendement	DN50	280	PN6/10	1~		3
					SIRIUX-MASTER-50-70	Circ. haut rendement	DN50	280	PN6/10	1~		3
RIOVAR 62-32 D	DN65	280	PN6/10	3~	**PRIUX-MASTER-65-80**	Circ. haut rendement	DN65	280	PN6/10	1~		1
					SIRIUX-MASTER-65-80	Circ. haut rendement	DN65	280	PN6/10	1~		1
RIOVAR 62-40 D	DN65	340	PN6/10	3~	**PRIUX-MASTER-65-80***	Circ. haut rendement	DN65	280	PN6/10	1~		3
					SIRIUX-MASTER-65-80*	Circ. haut rendement	DN65	280	PN6/10	1~		3
RIOVAR 62-60 D	DN65	340	PN6/10	3~	**PRIUX-MASTER-65-90**	Circ. haut rendement	DN65	340	PN6/10	1~		1
					SIRIUX-MASTER-65-90N	Circ. haut rendement	DN65	340	PN6/10	1~		1
RIOVAR 62-65 D	DN65	340	PN6/10	3~	**PRIUX-MASTER-65-90**	Circ. haut rendement	DN65	340	PN6/10	1~		1
					SIRIUX-MASTER-65-90N	Circ. haut rendement	DN65	340	PN6/10	1~		1
RIOVAR 62-70 D	DN65	340	PN6/10	3~	**PRIUX-MASTER-65-90**	Circ. haut rendement	DN65	340	PN6/10	1~		1
					SIRIUX-MASTER-65-90N	Circ. haut rendement	DN65	340	PN6/10	1~		1
RIOVAR 64-30 D	DN65	340	PN6/10	3~	**PRIUX-MASTER-65-80***	Circ. haut rendement	DN65	280	PN6/10	1~		3
					SIRIUX-MASTER-65-40*	Circ. haut rendement	DN65	280	PN6/10	1~		3
RIOVAR 64-48 D	DN65	340	PN6/10	3~	**PRIUX-MASTER-65-90**	Circ. haut rendement	DN65	340	PN6/10	1~		1
					SIRIUX-MASTER-65-90N	Circ. haut rendement	DN65	340	PN6/10	1~		1
RIOVAR 64-75 D	DN65	340	PN6/10	3~	**PRIUX-MASTER-65-90**	Circ. haut rendement	DN65	340	PN6/10	1~		1
					SIRIUX-MASTER-65-90N	Circ. haut rendement	DN65	340	PN6/10	1~		1
RIOVAR 82-60 D	DN80	360	PN6/10	3~	**PRIUX-MASTER-80-40**	Circ. haut rendement	DN80	360	PN10	1~		1
					SIRIUX-MASTER-80-40	Circ. haut rendement	DN80	360	PN10	1~		1
RIOVAR 82-65 D	DN80	360	PN6/10	3~	**PRIUX-MASTER-80-40**	Circ. haut rendement	DN80	360	PN10	1~		1
					SIRIUX-MASTER-80-40	Circ. haut rendement	DN80	360	PN10	1~		1

Ancien modèle KSB						Modèle de remplacement SALMSON								Installation
Désignation	CB / RU	Entraxe	PN	P(Kw)	Tension	Désignation	Type	CB / RU	Entraxe	PN	P(Kw)	Tension	Vitesse	À vérifier[1]
Pompes simples														
RIOVAR 82-85 D	DN80	360	PN6/10		3~	**PRIUX-MASTER-80-90**	Circ. haut rendement	DN80	360	PN10		1~		1
						SIRIUX-MASTER-80-90	Circ. haut rendement	DN80	360	PN10		1~		1
RIOVAR 82-100 D	DN80	360	PN6/10		3~	**PRIUX-MASTER-80-90**	Circ. haut rendement	DN80	360	PN10		1~		1
						SIRIUX-MASTER-80-90	Circ. haut rendement	DN80	360	PN10		1~		1
RIOVAR 82-130 D	DN80	360	PN6/10		3~	**PRIUX-MASTER-80-90**	Circ. haut rendement	DN80	360	PN10		1~		1
						SIRIUX-MASTER-80-90	Circ. haut rendement	DN80	360	PN10		1~		1
RIOVAR 84-48 D	DN80	360	PN6/10		3~	**PRIUX-MASTER-80-40**	Circ. haut rendement	DN80	360	PN10		1~		1
						SIRIUX-MASTER-80-40	Circ. haut rendement	DN80	360	PN10		1~		1
RIOVAR 84-75 D	DN80	360	PN6/10		3~	**PRIUX-MASTER-80-90**	Circ. haut rendement	DN80	360	PN10		1~		1
						SIRIUX-MASTER-80-90	Circ. haut rendement	DN80	360	PN10		1~		1
RIOVAR 102-130 D	DN100	395	PN6/10		3~	**PRIUX-MASTER-100-90**	Circ. haut rendement	DN100	360	PN10		1~		3
						SIRIUX-MASTER-80-90	Circ. haut rendement	DN80	360	PN10		1~		3
RIOVAR 104-110 D	DN100	395	PN6/10		3~	**PRIUX-MASTER-100-90**	Circ. haut rendement	DN100	360	PN10		1~		3
						SIRIUX-MASTER-80-90	Circ. haut rendement	DN80	360	PN10		1~		3
RIOVAR D 30	G 2"	206	PN6/10		3~	**NOUS CONSULTER**								
RIOVAR D 30 D	G 2"	206	PN10		3~	**NOUS CONSULTER**								
RIOVAR D 40 D	DN40	220	PN6/10		3~	**NOUS CONSULTER**								
RIOVAR D 50 D	DN50	240	PN6/10		3~	**NOUS CONSULTER**								
RIOVAR D 65 D	DN65	280	PN6/10		1~/3~	**NOUS CONSULTER**								
RIOVAR D 80 D	DN80	330	PN6/10		3~	**NOUS CONSULTER**								
RIOVAR D 100 D	DN100	380	PN6/10		3~	**NOUS CONSULTER**								
RIOVAR D 125 D	DN125	450	PN6/10		3~	**NOUS CONSULTER**								
S 8	DN80	360	PN6/10		3~	**PRIUX-MASTER-80-90**	Circ. haut rendement	DN80	360	PN10		1~		1
						SIRIUX-MASTER-80-90	Circ. haut rendement	DN80	360	PN10		1~		1
TRIALINE 32-125/014	DN32	260		0,18		**LRL404-11/0.12**	In-Line standard	DN40	250	PN10	0,12	3~	1450	2

Ancien modèle KSB						Modèle de remplacement SALMSON								Installation
Désignation	CB / RU	Entraxe	PN	P(Kw)	Tension	Désignation	Type	CB / RU	Entraxe	PN	P(Kw)	Tension	Vitesse	À vérifier[1]
Pompes simples														
TRIALINE 32-125/042	DN32	260		0,45		**SIL403-15/0.37**	In-Line standard	DN32	320	PN16	0,37	3~	2900	3
TRIALINE 32-125/072	DN32	260		0,75		**LRL204-11/0.55**	In-Line standard	DN40	250	PN10	0,55	3~	2900	2
TRIALINE 40-100/014	DN40	250		0,18		**LRL404-11/0.12**	In-Line standard	DN40	250	PN10	0,12	3~	1450	0
TRIALINE 40-100/032	DN40	250		0,37		**LRL204-09/0.37**	In-Line standard	DN40	250	PN10	0,37	3~	2900	0
TRIALINE 40-100/052	DN40	250		0,55		**LRL204-11/0.55**	In-Line standard	DN40	250	PN10	0,55	3~	2900	0
TRIALINE 40-125/024	DN40	250		0,25		**LRL204-09/0.37**	In-Line standard	DN40	250	PN10	0,37	3~	2900	0
TRIALINE 40-125/132	DN40	250		1,3		**LRL204-11/0.55**	In-Line standard	DN40	250	PN10	0,55	3~	2900	0
TRIALINE 50-100/014	DN50	280		0,18		**LRL405-10.5/0.12**	In-Line standard	DN50	280	PN10	0,12	3~	1450	0
TRIALINE 50-100/052	DN50	280		0,55		**LRL205-10.5/0.75**	In-Line standard	DN50	280	PN10	0,75	3~	2900	0
TRIALINE 50-125/112	DN50	280		1,1		**LRL205-10.5/0.75**	In-Line standard	DN50	280	PN10	0,75	3~	2900	0
TRIALINE 50-160/054	DN50	340		0,55		**LRL405-15/0.55**	In-Line standard	DN50	340	PN10	0,55	3~	2900	4
TRIALINE 65-125/034	DN65	340		0,37		**LRL406-12/0.37**	In-Line standard	DN65	340	PN10	0,37	3~	1450	0
TRIALINE 65-125/112	DN65	340		1,1		**LRL206-12/1.5**	In-Line standard	DN65	340	PN10	1,5	3~	2900	0
TRIALINE 65-125/182	DN65	340		1,8		**LRL206-12/1.5**	In-Line standard	DN65	340	PN10	1,5	3~	2900	0
TRIALINE 80-125/034	DN80	360		0,37		**LRL408-12.5/0.75**	In-Line standard	DN80	360	PN10	0,75	3~	1450	4
TRIALINE 80-125/182	DN80	360		1,8		**LRL208-12/2.2**	In-Line standard	DN80	360	PN10	2,2	3~	2900	0
TRIALINE 80-125/222	DN80	360		2,2		**LRL208-12/2.2**	In-Line standard	DN80	360	PN10	2,2	3~	2900	0
Pompes doubles														
A 4 VZ E/D	DN40	280	PN6/10		1~/3~	**PRIUX-MASTER-D40-60**	Circ. haut rendement	DN40	220	PN6/10		1~		3
						SIRIUX-MASTER-D40-60	Circ. haut rendement	DN40	220	PN6/10		1~		3
B 3 VZ E/D	G 2"	180	PN10		1~/3~	**PRIUX-MASTER-D32-55**	Circ. haut rendement	DN32	220	PN6/10		1~		3
						SIRIUX-MASTER-D32-60	Circ. haut rendement	DN32	220	PN6/10		1~		3
C 2500 N	DN50	280	PN10		3~	**NOUS CONSULTER**								
ETALINEZ GN 32-160/024 GN11	DN32	320		0,25		**DIL403-14/0.25**	In-Line standard	DN32	320	PN16	0,25	3~	1450	0
ETALINEZ GN 32-160/034.1 GN11	DN32	320		0,37		**DIL403-15/0.37**	In-Line standard	DN32	320	PN16	0,37	3~	1450	0

[1] Installation - À vérifier : codes 0 / 1 / 2 / 3 / 4 : voir marque page ou page 8

Ancien modèle KSB						Modèle de remplacement SALMSON								Installation
Désignation	CB / RU	Entraxe	PN	P(Kw)	Tension	Désignation	Type	CB / RU	Entraxe	PN	P(Kw)	Tension	Vitesse	À vérifier[1]
Pompes doubles														
ETALINEZ GN 32-160/034.2 GN11	DN32	320		0,37		**DIL403-15/0.37**	In-Line standard	DN32	320	PN16	0,37	3~	1450	0
ETALINEZ GN 32-160/054 GN11	DN32	320		0,55		**DIL403-17/0.55**	In-Line standard	DN32	320	PN16	0,55	3~	1450	0
ETALINEZ GN 32-160/112.1 GN11	DN32	320		1,1		**JRL203-12.5/1.1**	In-Line standard	DN32	260	PN10	1,1	3~	2900	2
ETALINEZ GN 32-160/112.2 GN11	DN32	320		1,1		**DIL203-14/1.5**	In-Line standard	DN32	320	PN16	1,5	3~	2900	0
ETALINEZ GN 32-160/152.1 GN11	DN32	320		1,5		**JRL203-12.5/1.1**	In-Line standard	DN32	260	PN10	1,1	3~	2900	2
ETALINEZ GN 32-160/152.2 GN11	DN32	320		1,5		**DIL203-14/1.5**	In-Line standard	DN32	320	PN16	1,5	3~	2900	0
ETALINEZ GN 32-160/222 GN11	DN32	320		2,2		**DIL203-15/2.2**	In-Line standard	DN32	320	PN16	2,2	3~	2900	0
ETALINEZ GN 32-200/054 GN11	DN32	380		0,55		**JRL204-11/0.55**	In-Line standard	DN40	250	PN10	0,55	3~	2900	3
ETALINEZ GN 32-200/074.1 GN11	DN32	380		0,75		**DIL203-14/1.5**	In-Line standard	DN32	320	PN16	1,5	3~	2900	3
ETALINEZ GN 32-200/074.2 GN11	DN32	380		0,75		**JRL204-11/0.55**	In-Line standard	DN40	250	PN10	0,55	3~	2900	3
ETALINEZ GN 32-200/114 GN11	DN32	380		1,1		**DIL203-14/1.5**	In-Line standard	DN32	320	PN16	1,5	3~	2900	3
ETALINEZ GN 32-200/222 GN11	DN32	380		2,2		**DIL203-16/2.2**	In-Line standard	DN32	320	PN16	2,2	3~	2900	2
ETALINEZ GN 32-200/302.1 GN11	DN32	380		3		**DIL203-16/2.2**	In-Line standard	DN32	320	PN16	2,2	3~	2900	2
ETALINEZ GN 32-200/302.2 GN11	DN32	380		3		**DIL203-15/2.2**	In-Line standard	DN32	320	PN16	2,2	3~	2900	2
ETALINEZ GN 32-200/402 GN11	DN32	380		4		**DIL203-17/4**	In-Line standard	DN32	320	PN16	4	3~	2900	2
ETALINEZ GN 40-160/024 GN11	DN40	320		0,25		**JRL404-13/0.25**	In-Line standard	DN40	320	PN10	0,25	3~	1450	0
ETALINEZ GN 40-160/034.1 GN11	DN40	320		0,37		**JRL204-11/0.55**	In-Line standard	DN40	250	PN10	0,55	3~	2900	3
ETALINEZ GN 40-160/034.2 GN11	DN40	320		0,37		**JRL404-15/0.37**	In-Line standard	DN40	320	PN10	0,37	3~	1450	0
ETALINEZ GN 40-160/054 GN11	DN40	320		0,55		**JRL404-15/0.37**	In-Line standard	DN40	320	PN10	0,37	3~	1450	0
ETALINEZ GN 40-160/112 GN11	DN40	320		1,1		**JRL204-12/1.5**	In-Line standard	DN40	320	PN10	1,5	3~	2900	0
ETALINEZ GN 40-160/152.1 GN11	DN40	320		1,5		**JRL204-13/2.2**	In-Line standard	DN40	320	PN10	2,2	3~	2900	0
ETALINEZ GN 40-160/152.2 GN11	DN40	320		1,5		**JRL205-12/1.5**	In-Line standard	DN50	340	PN10	1,5	3~	2900	2
ETALINEZ GN 40-160/222.1 GN11	DN40	320		2,2		**DIL204-14/2.2**	In-Line standard	DN40	340	PN16	2,2	3~	2900	2
ETALINEZ GN 40-160/222.2 GN11	DN40	320		2,2		**DIL204-14/2.2**	In-Line standard	DN40	340	PN16	2,2	3~	2900	2
ETALINEZ GN 40-250/074.1 GN11	DN40	440		0,75		**DIL404-22/1.5**	In-Line standard	DN40	440	PN16	1,5	3~	1450	0

Ancien modèle KSB						Modèle de remplacement SALMSON								Installation
Désignation	CB / RU	Entraxe	PN	P(Kw)	Tension	Désignation	Type	CB / RU	Entraxe	PN	P(Kw)	Tension	Vitesse	À vérifier[1]
Pompes doubles														
ETALINEZ GN 40-250/074.2 GN11	DN40	440		0,75		**DIL404-16/0.55**	In-Line standard	DN40	340	PN16	0,55	3~	1450	2
						JRL204-12/1.5	In-Line standard	DN40	320	PN10	1,5	3~	2900	3
ETALINEZ GN 40-250/114.1 GN11	DN40	440		1,1		**JRL204-13/2.2**	In-Line standard	DN40	320	PN10	2,2	3~	2900	3
ETALINEZ GN 40-250/114.2 GN11	DN40	440		1,1		**DIL404-21/1.1**	In-Line standard	DN40	440	PN16	1,1	3~	1450	0
ETALINEZ GN 40-250/154.1 GN11	DN40	440		1,5		**JRL204-15/3**	In-Line standard	DN40	320	PN10	3	3~	2900	3
ETALINEZ GN 40-250/154.2 GN11	DN40	440		1,5		**DIL404-22/1.5**	In-Line standard	DN40	440	PN16	1,5	3~	1450	0
ETALINEZ GN 40-250/224.1 GN11	DN40	440		2,2		**JRL204-13/2.2**	In-Line standard	DN40	320	PN10	2,2	3~	2900	3
ETALINEZ GN 40-250/224.2 GN11	DN40	440		2,2		**JRL204-13/2.2**	In-Line standard	DN40	320	PN10	2,2	3~	2900	3
ETALINEZ GN 40-250/304 GN11	DN40	440		3		**JRL204-13/2.2**	In-Line standard	DN40	320	PN10	2,2	3~	2900	3
ETALINEZ GN 40-250/552 GN11	DN40	440		5,5		**DIL204-17/5.5**	In-Line standard	DN40	340	PN16	5,5	3~	2900	2
ETALINEZ GN 50-160/034.1 GN11	DN50	340		0,37		**JRL405-13/0.37**	In-Line standard	DN50	340	PN10	0,37	3~	1450	0
ETALINEZ GN 50-160/034.2 GN11	DN50	340		0,37		**JRL405-13/0.37**	In-Line standard	DN50	340	PN10	0,37	3~	1450	0
ETALINEZ GN 50-160/054.1 GN11	DN50	340		0,55		**DIL405-17/1.1**	In-Line standard	DN50	340	PN16	1,1	3~	1450	0
ETALINEZ GN 50-160/054.2 GN11	DN50	340		0,55		**JRL405-15/0.55**	In-Line standard	DN50	340	PN10	0,55	3~	1450	0
ETALINEZ GN 50-160/074.1 GN11	DN50	340		0,75		**DIL405-17/1.1**	In-Line standard	DN50	340	PN16	1,1	3~	1450	0
ETALINEZ GN 50-160/074.2 GN11	DN50	340		0,75		**DIL405-16/0.75**	In-Line standard	DN50	340	PN16	0,75	3~	1450	0
ETALINEZ GN 50-160/114 GN11	DN50	340		1,1		**DIL405-17/1.1**	In-Line standard	DN50	340	PN16	1,1	3~	1450	0
ETALINEZ GN 50-160/302.1 GN11	DN50	340		3		**DIL205-14/3**	In-Line standard	DN50	340	PN16	3	3~	2900	0
ETALINEZ GN 50-160/302.2 GN11	DN50	340		3		**JRL205-14/3**	In-Line standard	DN50	340	PN10	3	3~	2900	0
ETALINEZ GN 50-160/402 GN11	DN50	340		4		**JRL205-15/4**	In-Line standard	DN50	340	PN10	4	3~	2900	0
ETALINEZ GN 50-250/114 GN11	DN50	440		1,1		**DIL405-20/1.5**	In-Line standard	DN50	440	PN16	1,5	3~	1450	0
ETALINEZ GN 50-250/154.1 GN11	DN50	440		1,5		**DIL405-26/3**	In-Line standard	DN50	440	PN16	3	3~	1450	0
ETALINEZ GN 50-250/154.2 GN11	DN50	440		1,5		**DIL405-20/1.5**	In-Line standard	DN50	440	PN16	1,5	3~	1450	0
ETALINEZ GN 50-250/224.1 GN11	DN50	440		2,2		**DIL405-26/3**	In-Line standard	DN50	440	PN16	3	3~	1450	0
ETALINEZ GN 50-250/224.2 GN11	DN50	440		2,2		**DIL405-22/2.2**	In-Line standard	DN50	440	PN16	2,2	3~	1450	0

Ancien modèle KSB						Modèle de remplacement SALMSON								Installation
Désignation	CB / RU	Entraxe	PN	P(Kw)	Tension	Désignation	Type	CB / RU	Entraxe	PN	P(Kw)	Tension	Vitesse	À vérifier[1]
Pompes doubles														
ETALINEZ GN 50-250/304 GN11	DN50	440		3		**JRL205-14/3**	In-Line standard	DN50	340	PN10	3	3~	2900	3
ETALINEZ GN 65-160/034 GN11	DN65	340		0,37		**JRL406-12/0.37**	In-Line standard	DN65	340	PN10	0,37	3~	1450	0
ETALINEZ GN 65-160/054.1 GN11	DN65	340		0,55		**JRL206-12/1.5**	In-Line standard	DN65	340	PN10	1,5	3~	2900	4
ETALINEZ GN 65-160/054.2 GN11	DN65	340		0,55		**JRL406-13/0.55**	In-Line standard	DN65	340	PN10	0,55	3~	1450	0
ETALINEZ GN 65-160/074.1 GN11	DN65	340		0,75		**JRL206-12/1.5**	In-Line standard	DN65	340	PN10	1,5	3~	2900	4
ETALINEZ GN 65-160/074.2 GN11	DN65	340		0,75		**JRL406-15/0.75**	In-Line standard	DN65	340	PN10	0,75	3~	1450	0
ETALINEZ GN 65-160/114.1 GN11	DN65	340		1,1		**JRL206-12/1.5**	In-Line standard	DN65	340	PN10	1,5	3~	2900	4
ETALINEZ GN 65-160/114.2 GN11	DN65	340		1,1		**JRL206-11/2.2**	In-Line standard	DN65	340	PN10	2,2	3~	2900	4
ETALINEZ GN 65-160/154 GN11	DN65	340		1,5		**JRL206-11/2.2**	In-Line standard	DN65	340	PN10	2,2	3~	2900	4
ETALINEZ GN 65-160/222 GN11	DN65	340		2,2		**JRL206-12/3**	In-Line standard	DN65	340	PN10	3	3~	2900	0
ETALINEZ GN 65-160/302.1 GN11	DN65	340		3		**JRL206-13/4**	In-Line standard	DN65	340	PN10	4	3~	2900	0
ETALINEZ GN 65-160/302.2 GN11	DN65	340		3		**JRL206-12/3**	In-Line standard	DN65	340	PN10	3	3~	2900	0
ETALINEZ GN 65-160/402 GN11	DN65	340		4		**JRL206-13/4**	In-Line standard	DN65	340	PN10	4	3~	2900	0
ETALINEZ GN 65-250/154.1 GN11	DN65	475		1,5		**DIL406-21/2.2**	In-Line standard	DN65	475	PN16	2,2	3~	1450	0
ETALINEZ GN 65-250/154.2 GN11	DN65	475		1,5		**DIL406-21/2.2**	In-Line standard	DN65	475	PN16	2,2	3~	1450	0
ETALINEZ GN 65-250/224.1 GN11	DN65	475		2,2		**DIL406-22/2.2**	In-Line standard	DN65	475	PN16	2,2	3~	1450	0
ETALINEZ GN 65-250/224.2 GN11	DN65	475		2,2		**JRL206-11/2.2**	In-Line standard	DN65	340	PN10	2,2	3~	2900	3
ETALINEZ GN 65-250/304.1 GN11	DN65	475		3		**DIL406-25/4**	In-Line standard	DN65	475	PN16	4	3~	1450	0
ETALINEZ GN 65-250/304.2 GN11	DN65	475		3		**DIL406-22/3**	In-Line standard	DN65	475	PN16	3	3~	1450	0
ETALINEZ GN 65-250/404.1 GN11	DN65	475		4		**DIL206-13/5.5**	In-Line standard	DN65	340	PN16	5,5	3~	2900	3
ETALINEZ GN 65-250/404.2 GN11	DN65	475		4		**JRL206-13/4**	In-Line standard	DN65	340	PN10	4	3~	2900	3
ETALINEZ GN 65-250/554 GN11	DN65	475		5,5		**DIL206-15/5.5**	In-Line standard	DN65	430	PN16	5,5	3~	2900	3
ETALINEZ GN 80-160/074.1 GN11	DN80	360		0,75		**JRL205-10.5/0.75**	In-Line standard	DN50	280	PN10	0,75	3~	2900	0
						LRL408-14/1.1	In-Line standard	DN80	360	PN10	1,1	3~	1450	0
ETALINEZ GN 80-160/074.2 GN11	DN80	360		0,75		**JRL408-12.5/0.75**	In-Line standard	DN80	360	PN10	0,75	3~	1450	0

[1] Installation - À vérifier : codes 0 / 1 / 2 / 3 / 4 : voir marque page ou page 8

Ancien modèle KSB						Modèle de remplacement SALMSON								Installation
Désignation	CB / RU	Entraxe	PN	P(Kw)	Tension	Désignation	Type	CB / RU	Entraxe	PN	P(Kw)	Tension	Vitesse	À vérifier[1]
Pompes doubles														
ETALINEZ GN 80-160/114.1 GN11	DN80	360		1,1		**JRL208-12/2.2**	In-Line standard	DN80	360	PN10	2,2	3~	2900	4
						SIL408-15/1.5	In-Line standard	DN80	440	PN16	1,5	3~	1450	2
ETALINEZ GN 80-160/114.2 GN11	DN80	360		1,1		**JRL408-14/1.1**	In-Line standard	DN80	360	PN10	1,1	3~	1450	0
ETALINEZ GN 80-160/154 GN11	DN80	360		1,5		**JRL208-12/2.2**	In-Line standard	DN80	360	PN10	2,2	3~	2900	4
ETALINEZ GN 80-160/552 GN11	DN80	360		5,5		**DIL408-27/5.5**	In-Line standard	DN80	500	PN16	5,5	3~	1450	3
ETALINEZ GN 80-160/752 GN11	DN80	360		7,5		**DIL208-15/7.5**	In-Line standard	DN80	440	PN16	7,5	3~	2900	2
ETALINEZ GN 80-250/224.1 GN11	DN80	500		2,2		**DIL408-22/4**	In-Line standard	DN80	500	PN16	4	3~	1450	0
ETALINEZ GN 80-250/224.2 GN11	DN80	500		2,2		**DIL408-21/3**	In-Line standard	DN80	500	PN16	3	3~	1450	0
ETALINEZ GN 80-250/304.1 GN11	DN80	500		3		**DIL206-12/3**	In-Line standard	DN65	340	PN16	3	3~	2900	3
ETALINEZ GN 80-250/304.2 GN11	DN80	500		3		**DIL408-21/3**	In-Line standard	DN80	500	PN16	3	3~	1450	0
ETALINEZ GN 80-250/404.1 GN11	DN80	500		4		**DIL408-27/5.5**	In-Line standard	DN80	500	PN16	5,5	3~	1450	0
ETALINEZ GN 80-250/404.2 GN11	DN80	500		4		**DIL408-22/4**	In-Line standard	DN80	500	PN16	4	3~	1450	0
ETALINEZ GN 80-250/554 GN11	DN80	500		5,5		**DIL408-27/5.5**	In-Line standard	DN80	500	PN16	5,5	3~	1450	0
ETALINEZ GN 100-200/224 GN11	DN100	550		2,2		**JRL208-12/2.2**	In-Line standard	DN80	360	PN10	2,2	3~	2900	3
ETALINEZ GN 100-200/304.1 GN11	DN100	550		3		**DIL410-20/3**	In-Line standard	DN100	550	PN16	3	3~	1450	0
ETALINEZ GN 100-200/304.2 GN11	DN100	550		3		**DIL410-20/3**	In-Line standard	DN100	550	PN16	3	3~	1450	0
ETALINEZ GN 100-200/404.1 GN11	DN100	550		4		**DIL410-22/5.5**	In-Line standard	DN100	550	PN16	5,5	3~	1450	0
ETALINEZ GN 100-200/404.2 GN11	DN100	550		4		**DIL410-20/4**	In-Line standard	DN100	550	PN16	4	3~	1450	0
ETALINEZ GN 100-200/554 GN11	DN100	550		5,5		**DIL410-22/5.5**	In-Line standard	DN100	550	PN16	5,5	3~	1450	0
						DIL412-21/5.5	In-Line standard	DN125	620	PN16	5,5	3~	1450	2
ETALINEZ GN 100-250/404 GN11	DN100	550		4		**DIL410-25/5.5**	In-Line standard	DN100	550	PN16	5,5	3~	1450	0
ETALINEZ GN 100-250/554.1 GN11	DN100	550		5,5		**DIL206-14/5.5**	In-Line standard	DN65	340	PN16	5,5	3~	2900	3
ETALINEZ GN 100-250/554.2 GN11	DN100	550		5,5		**DIL410-25/5.5**	In-Line standard	DN100	550	PN16	5,5	3~	1450	0
ETALINEZ GN 100-250/554.3 GN11	DN100	550		5,5		**DIL410-25/7.5**	In-Line standard	DN100	550	PN16	7,5	3~	1450	0
ETALINEZ GN 125-200/224 GN11	DN125	620		2,2		**JRL208-12/2.2**	In-Line standard	DN80	360	PN10	2,2	3~	2900	3

Ancien modèle KSB						Modèle de remplacement SALMSON								Installation
Désignation	CB / RU	Entraxe	PN	P(Kw)	Tension	Désignation	Type	CB / RU	Entraxe	PN	P(Kw)	Tension	Vitesse	À vérifier[1]
Pompes doubles														
ETALINEZ GN 125-200/304.1 GN11	DN125	620		3		**DIL412-19/4**	In-Line standard	DN125	620	PN16	4	3~	1450	0
ETALINEZ GN 125-200/304.2 GN11	DN125	620		3		**DIL412-19/4**	In-Line standard	DN125	620	PN16	4	3~	1450	0
ETALINEZ GN 125-200/404.1 GN11	DN125	620		4		**DIL412-22/5.5**	In-Line standard	DN125	620	PN16	5,5	3~	1450	0
ETALINEZ GN 125-200/404.2 GN11	DN125	620		4		**DIL412-19/4**	In-Line standard	DN125	620	PN16	4	3~	1450	0
ETALINEZ GN 125-200/754 GN11	DN125	620		7,5		**DIL412-22/7.5**	In-Line standard	DN125	620	PN16	7,5	3~	1450	0
ETALINEZ GN 125-250/404 GN11	DN125	620		4		**DIL410-25/5.5**	In-Line standard	DN100	550	PN16	5,5	3~	1450	2
ETALINEZ GN 150-250/754.1 GN11	DN150	700		7,5		**DIL208-14/7.5**	In-Line standard	DN80	400	PN16	7,5	3~	2900	3
ETALINEZ GN11 32-160/054 PDABX	DN32	320		0,55		**JRE203-11/0.75-2G**	In-Line électronique	DN32	260	PN10	0,75	3~	VEV	3
ETALINEZ GN11 32-160/112 PDABX	DN32	320		1,1		**JRE203-12.5/1.1-3G**	In-Line électronique	DN32	260	PN10	1,1	3~	VEV	3
ETALINEZ GN11 32-160/152 PDABX	DN32	320		1,5		**JRE203-12.5/1.1-3G**	In-Line électronique	DN32	260	PN10	1,1	3~	VEV	3
ETALINEZ GN11 32-160/222 PDABX	DN32	320		2,2		**JRE204-12.5/2.2-3G**	In-Line électronique	DN40	320	PN10	2,2	3~	VEV	2
ETALINEZ GN11 32-200/074 PDABX	DN32	380		0,75		**JRE204-12/1.5-3G**	In-Line électronique	DN40	320	PN10	1,5	3~	VEV	3
ETALINEZ GN11 32-200/114 PDABX	DN32	380		1,1		**JRE204-12/1.5-3G**	In-Line électronique	DN40	320	PN10	1,5	3~	VEV	2
ETALINEZ GN11 32-200/222 PDABX	DN32	380		2,2	3~	**DIE204-17/5.5-2G**	In-Line électronique	DN40	340	PN16	5,5	3~	VEV	2
ETALINEZ GN11 32-200/302 PDABX	DN32	380		3	3~	**DIE204-17/5.5-2G**	In-Line électronique	DN40	340	PN16	5,5	3~	VEV	2
ETALINEZ GN11 32-200/402 PDABX	DN32	380		4	3~	**DIE204-17/5.5-2G**	In-Line électronique	DN40	340	PN16	5,5	3~	VEV	2
ETALINEZ GN11 40-160/054 PDABX	DN40	320		0,55		**JRE204-11/0.55-3G**	In-Line électronique	DN40	250	PN10	0,55	3~	VEV	3
ETALINEZ GN11 40-160/112 PDABX	DN40	320		1,1		**JRE204-12.5/2.2-3G**	In-Line électronique	DN40	320	PN10	2,2	3~	VEV	4
ETALINEZ GN11 40-160/152 PDABX	DN40	320		1,5		**JRE204-12.5/2.2-3G**	In-Line électronique	DN40	320	PN10	2,2	3~	VEV	0
ETALINEZ GN11 40-160/222 PDABX	DN40	320		2,2		**JRE204-12.5/2.2-3G**	In-Line électronique	DN40	320	PN10	2,2	3~	VEV	4
ETALINEZ GN11 40-250/154 PDABX	DN40	440		1,5		**JRE204-13/3-3G**	In-Line électronique	DN40	320	PN10	3	3~	VEV	2
ETALINEZ GN11 40-250/224 PDABX	DN40	440		2,2		**JRE204-13/3-3G**	In-Line électronique	DN40	320	PN10	3	3~	VEV	2
ETALINEZ GN11 40-250/552 PDABX	DN40	440		5,5	3~	**DIE204-17/5.5-2G**	In-Line électronique	DN40	340	PN16	5,5	3~	VEV	3
ETALINEZ GN11 50-160/074 PDABX	DN50	340		0,75		**JRE205-10.5/0.75-3G**	In-Line électronique	DN50	280	PN10	0,75	3~	VEV	3
ETALINEZ GN11 50-160/114 PDABX	DN50	340		1,1		**JRE205-10.5/0.75-3G**	In-Line électronique	DN50	280	PN10	0,75	3~	VEV	3

[1] Installation - À vérifier : codes 0 / 1 / 2 / 3 / 4 : voir marque page ou page 8

Ancien modèle KSB						Modèle de remplacement SALMSON								Installation
Désignation	CB / RU	Entraxe	PN	P(Kw)	Tension	Désignation	Type	CB / RU	Entraxe	PN	P(Kw)	Tension	Vitesse	À vérifier[1]
Pompes doubles														
ETALINEZ GN11 50-160/302 PDABX	DN50	340		3		**JRE205-14/3-3G**	In-Line électronique	DN50	340	PN10	3	3~	VEV	4
ETALINEZ GN11 50-160/402 PDABX	DN50	340		4		**JRE205-16/4-2G**	In-Line électronique	DN50	340	PN10	4	3~	VEV	4
ETALINEZ GN11 50-250/224 PDABX	DN50	440		2,2		**JRE205-14/3-3G**	In-Line électronique	DN50	340	PN10	3	3~	VEV	3
ETALINEZ GN11 50-250/304 PDABX	DN50	440		3		**JRE205-14/3-3G**	In-Line électronique	DN50	340	PN10	3	3~	VEV	2
ETALINEZ GN11 65-160/114 PDABX	DN65	340		1,1		**JRE206-11,5/1.5-3G**	In-Line électronique	DN65	340	PN10	1,5	3~	VEV	4
ETALINEZ GN11 65-160/154 PDABX	DN65	340		1,5		**JRE206-11,5/1.5-3G**	In-Line électronique	DN65	340	PN10	1,5	3~	VEV	0
ETALINEZ GN11 65-160/222 PDABX	DN65	340		2,2		**JRE206-12/3-3G**	In-Line électronique	DN65	340	PN16	3	3~	VEV	4
ETALINEZ GN11 65-160/302 PDABX	DN65	340		3		**JRE206-13/4-3G**	In-Line électronique	DN65	340	PN16	4	3~	VEV	0
ETALINEZ GN11 65-160/402 PDABX	DN65	340		4		**JRE206-13/4-3G**	In-Line électronique	DN65	340	PN16	4	3~	VEV	4
ETALINEZ GN11 65-250/304 PDABX	DN65	475		3	3~	**DIE206-15/5.5-2G**	In-Line électronique	DN65	430	PN16	5,5	3~	VEV	2
ETALINEZ GN11 65-250/404 PDABX	DN65	475		4	3~	**DIE206-15/5.5-2G**	In-Line électronique	DN65	430	PN16	5,5	3~	VEV	3
ETALINEZ GN11 65-250/554 PDABX	DN65	475		5,5	3~	**DIE206-15/5.5-2G**	In-Line électronique	DN65	430	PN16	5,5	3~	VEV	3
ETALINEZ GN11 80-160/114 PDABX	DN80	360		1,1		**JRE208-12/2.2-3G**	In-Line électronique	DN80	360	PN10	2,2	3~	VEV	4
ETALINEZ GN11 80-160/154 PDABX	DN80	360		1,5		**JRE208-12/2.2-3G**	In-Line électronique	DN80	360	PN10	2,2	3~	VEV	0
ETALINEZ GN11 80-160/552 PDABX	DN80	360		5,5	3~	**DIE208-14/7.5-2G**	In-Line électronique	DN80	400	PN16	7,5	3~	VEV	3
ETALINEZ GN11 80-160/752 PDABX	DN80	360		7,5		**SIL208-14/7.5**	In-Line standard	DN80	400	PN16	7,5	3~	2900	2
ETALINEZ GN11 80-250/404 PDABX	DN80	500		4	3~	**DIE208-14/7.5-2G**	In-Line électronique	DN80	400	PN16	7,5	3~	VEV	2
ETALINEZ GN11 80-250/554 PDABX	DN80	500		5,5	3~	**DIE208-14/7.5-2G**	In-Line électronique	DN80	400	PN16	7,5	3~	VEV	2
ETALINEZ GN11 100-200/404 PDABX	DN100	550		4		**JRE208-11/4-3G**	In-Line électronique	DN80	360	PN16	4	3~	VEV	3
ETALINEZ GN11 100-200/554 PDABX	DN100	550		5,5	3~	**DIE208-14/7.5-2G**	In-Line électronique	DN80	400	PN16	7,5	3~	VEV	3
ETALINEZ GN11 125-200/554 PDABX	DN125	620		5,5	3~	**DIE208-14/7.5-2G**	In-Line électronique	DN80	400	PN16	7,5	3~	VEV	2
ETALINEZ GN11 125-200/754 PDABX	DN125	620		7,5		**SIL412-22/7.5**	In-Line standard	DN125	620	PN16	7,5	3~	1450	0
GID512 1450RPM	DN50	340		0.55	3~	**DIL404-14/0.25**	In-Line standard	DN40	340	PN16	0,25	3~	1450	2
GID512 2900RPM	DN50	340		1.5	3~	**JRL204-12/1.5**	In-Line standard	DN40	320	PN10	1,5	3~	2900	3
GID514 2900RPM	DN50	340		2.2	3~	**JRL204-13/2.2**	In-Line standard	DN40	320	PN10	2,2	3~	2900	3

Ancien modèle KSB					Modèle de remplacement SALMSON								Installation
Désignation	CB / RU	Entraxe	PN	P(Kw)	Tension	Désignation	Type	CB / RU	Entraxe	PN	P(Kw)	Tension	Vitesse	À vérifier[1]
Pompes doubles														
GID516 1450RPM	DN50	340		0.55	3~	**DIL405-15/0.55**	In-Line standard	DN50	340	PN16	0,55	3~	1450	0
						JRL204-11/0.55	In-Line standard	DN40	250	PN10	0,55	3~	2900	3
GID520 1450RPM	DN50	440		1.1/1.5	3~	**DIL404-21/1.1**	In-Line standard	DN40	440	PN16	1,1	3~	1450	2
GID522 1450RPM	DN50	440		1.5/2.2	3~	**JRL204-12/1.5**	In-Line standard	DN40	320	PN10	1,5	3~	2900	3
GID525 1450RPM	DN50	440		2.2/3	3~	**DIL405-26/3**	In-Line standard	DN50	440	PN16	3	3~	1450	0
						JRL204-13/2.2	In-Line standard	DN40	320	PN10	2,2	3~	2900	3
GID612 1450RPM	DN65	340		0.55	3~	**DIL405-15/0.55**	In-Line standard	DN50	340	PN16	0,55	3~	1450	2
GID612 2900RPM	DN65	340		2.2	3~	**DIL205-13/3**	In-Line standard	DN50	340	PN16	3	3~	2900	3
						JRL206-12/1.5	In-Line standard	DN65	340	PN10	1,5	3~	2900	4
GID614 2900RPM	DN65	340		3/4	3~	**DIL406-25/4**	In-Line standard	DN65	475	PN16	4	3~	1450	2
GID616 1450RPM	DN65	340		0.75	3~	**JRL205-10.5/0.75**	In-Line standard	DN50	280	PN10	0,75	3~	2900	3
GID618 1450RPM	DN65	475		1.5	3~	**DIL406-16/1.1**	In-Line standard	DN65	430	PN16	1,1	3~	1450	2
GID620 1450RPM	DN65	475		2.2	3~	**DIL406-21/2.2**	In-Line standard	DN65	475	PN16	2,2	3~	1450	0
						JRL206-12/1.5	In-Line standard	DN65	340	PN10	1,5	3~	2900	3
GID622 1450RPM	DN65	475		3	3~	**DIL406-21/2.2**	In-Line standard	DN65	475	PN16	2,2	3~	1450	0
GID625 1450RPM	DN65	475		4	3~	**DIL406-22/3**	In-Line standard	DN65	475	PN16	3	3~	1450	0
GID812 1450RPM	DN80	360		0.55	3~	**JRL406-11/0.25**	In-Line standard	DN65	340	PN10	0,25	3~	1450	2
GID812 2900RPM	DN80	360		3	3~	**DIL208-12/4**	In-Line standard	DN80	400	PN16	4	3~	2900	2
						JRL208-12/2.2	In-Line standard	DN80	360	PN10	2,2	3~	2900	0
GID814 2900RPM	DN80	360		4/5.5	3~	**DIL206-13/5.5**	In-Line standard	DN65	340	PN16	5,5	3~	2900	2
GID816 1450RPM	DN80	360		1.1	3~	**JRL406-15/0.75**	In-Line standard	DN65	340	PN10	0,75	3~	1450	2
GID818 1450RPM	DN80	500		2.2	3~	**JRL206-12/1.5**	In-Line standard	DN65	340	PN10	1,5	3~	2900	3
GID820 1450RPM	DN80	500		3	3~	**DIL205-12/2.2**	In-Line standard	DN50	340	PN16	2,2	3~	2900	3
GID822 1450RPM	DN80	500		4	3~	**DIL408-21/3**	In-Line standard	DN80	500	PN16	3	3~	1450	0
GID825 1450RPM	DN80	500		5.5	3~	**DIL408-21/3**	In-Line standard	DN80	500	PN16	3	3~	1450	0

[1] Installation - À vérifier : codes 0 / 1 / 2 / 3 / 4 : voir marque page ou page 8

Ancien modèle KSB						Modèle de remplacement SALMSON								Installation
Désignation	CB / RU	Entraxe	PN	P(Kw)	Tension	Désignation	Type	CB / RU	Entraxe	PN	P(Kw)	Tension	Vitesse	À vérifier[1]
Pompes doubles														
GID1016 1450RPM	DN100	395		1.1/1.5	3~	**JRL408-14/1.1**	In-Line standard	DN80	360	PN10	1,1	3~	1450	2
GID1018 1450RPM	DN100	550		2,2	3~	**DIL408-17/2.2**	In-Line standard	DN80	440	PN16	2,2	3~	1450	2
GID1020 1450RPM	DN100	550		3/4	3~	**DIL410-20/4**	In-Line standard	DN100	550	PN16	4	3~	1450	0
GID1022 1450RPM	DN100	550		4/5.5	3~	**DIL206-12/4**	In-Line standard	DN65	340	PN16	4	3~	2900	3
						DIL410-22/5.5	In-Line standard	DN100	550	PN16	5,5	3~	1450	0
GID1025 1450RPM	DN100	550		5.5/7.5	3~	**DIL206-13/5.5**	In-Line standard	DN65	340	PN16	5,5	3~	2900	3
GID1031 1450RPM	DN100	800		11/15	3~	**DIL206-15/5.5**	In-Line standard	DN65	430	PN16	5,5	3~	2900	3
GID1033 1450RPM	DN100	800		15/18.5	3~	**DIL206-16/5.5**	In-Line standard	DN65	430	PN16	5,5	3~	2900	3
GID1218 1450RPM	DN125	620		3/4	3~	**DIL408-17/2.2**	In-Line standard	DN80	440	PN16	2,2	3~	1450	2
GID1220 1450RPM	DN125	620		4/5.5	3~	**DIL412-19/4**	In-Line standard	DN125	620	PN16	4	3~	1450	0
GID1222 1450RPM	DN125	620		5.5	3~	**DIL410-22/5.5**	In-Line standard	DN100	550	PN16	5,5	3~	1450	2
						DIL412-22/7.5	In-Line standard	DN125	620	PN16	7,5	3~	1450	0
GID1225 1450RPM	DN125	620		7.5/9	3~	**DIL410-25/7.5**	In-Line standard	DN100	550	PN16	7,5	3~	1450	2
GID1518 1450RPM	DN150	700		5.5	3~	**DIL410-17/3**	In-Line standard	DN100	500	PN16	3	3~	1450	2
GID1520 1450RPM	DN150	700		5.5	3~	**DIL412-21/5.5**	In-Line standard	DN125	620	PN16	5,5	3~	1450	2
GID1522 1450RPM	DN150	700		7.5	3~	**DIL412-22/7.5**	In-Line standard	DN125	620	PN16	7,5	3~	1450	2
GID2022 1450RPM	DN200	1000		7.5	3~	**NOUS CONSULTER**								
GID2025 1450RPM	DN200	1000		11	3~	**NOUS CONSULTER**								
GPD328V	DN32	220			3~	**PRIUX-MASTER-D32-55**	Circ. haut rendement	DN32	220	PN6/10		1~		3
						SIRIUX-MASTER-D32-60	Circ. haut rendement	DN32	220	PN6/10		1~		3
GPD410V	DN40	250			3~	**PRIUX-MASTER-D40-60***	Circ. haut rendement	DN40	220	PN6/10		1~		3
						SIRIUX-MASTER-D40-60*	Circ. haut rendement	DN40	220	PN6/10		1~		3
GPD510V4	DN50	280	PN6/10		1~/3~	**PRIUX-MASTER-D50-70**	Circ. haut rendement	DN50	280	PN6/10		1~		1
						SIRIUX-MASTER-D50-70	Circ. haut rendement	DN50	280	PN6/10		1~		1

Ancien modèle KSB					Modèle de remplacement SALMSON							Installation
Désignation	CB / RU	Entraxe	PN	P(Kw) Tension	Désignation	Type	CB / RU	Entraxe	PN	P(Kw) Tension	Vitesse	À vérifier[1]
Pompes doubles												
GPD516V4	DN50	340	PN6/10	1~/3~	**PRIUX-MASTER-D50-70***	Circ. haut rendement	DN50	280	PN6/10	1~		3
					SIRIUX-MASTER-D50-70*	Circ. haut rendement	DN50	280	PN6/10	1~		3
GPD612V4	DN65	340	PN6/10	1~/3~	**PRIUX-MASTER-D65-90**	Circ. haut rendement	DN65	340	PN6/10	1~		1
					SIRIUX-MASTER-D65-90	Circ. haut rendement	DN65	340	PN6/10	1~		1
GPD812V	DN80	360	PN6/10	3~	**PRIUX-MASTER-D80-40**	Circ. haut rendement	DN80	360	PN10	1~		1
					SIRIUX-MASTER-D80-40	Circ. haut rendement	DN80	360	PN10	1~		1
GPD1016V	DN100	395		3~	**PRIUX-MASTER-D80-40**	Circ. haut rendement	DN80	360	PN10	1~		3
					SIRIUX-MASTER-D80-40	Circ. haut rendement	DN80	360	PN10	1~		3
GSD328V4	DN32	220	PN6/10	1~/3~	**PRIUX-MASTER-D32-55**	Circ. haut rendement	DN32	220	PN6/10	1~		1
					SIRIUX-MASTER-D32-60	Circ. haut rendement	DN32	220	PN6/10	1~		1
GSD510V4	DN50	280	PN6/10	1~/3~	**PRIUX-MASTER-D50-70**	Circ. haut rendement	DN50	280	PN6/10	1~		1
					SIRIUX-MASTER-D50-70	Circ. haut rendement	DN50	280	PN6/10	1~		1
GSD612V4	DN65	340	PN6/10	1~/3~	**PRIUX-MASTER-D65-90**	Circ. haut rendement	DN65	340	PN6/10	1~		1
					SIRIUX-MASTER-D65-90	Circ. haut rendement	DN65	340	PN6/10	1~		1
GSD812V4	DN80	360	PN6/10	1~/3~	**PRIUX-MASTER-D80-40**	Circ. haut rendement	DN80	360	PN10	1~		1
					SIRIUX-MASTER-D80-40	Circ. haut rendement	DN80	360	PN10	1~		1
GSD1012V4	DN100	395			**PRIUX-MASTER-D80-40**	Circ. haut rendement	DN80	360	PN10	1~		3
					SIRIUX-MASTER-D80-40	Circ. haut rendement	DN80	360	PN10	1~		3
L 4 Z E/D	DN40	280	PN6/10	1~/3~	**PRIUX-MASTER-D40-60**	Circ. haut rendement	DN40	220	PN6/10	1~		3
					SIRIUX-MASTER-D40-60	Circ. haut rendement	DN40	220	PN6/10	1~		3
L 5 Z E/D	DN50	340	PN6/10	1~/3~	**PRIUX-MASTER-D50-70***	Circ. haut rendement	DN50	280	PN6/10	1~		3
					SIRIUX-MASTER-D50-70*	Circ. haut rendement	DN50	280	PN6/10	1~		3
L 51 Z E/D	DN50	340	PN6/10	1~/3~	**PRIUX-MASTER-D50-70***	Circ. haut rendement	DN50	280	PN6/10	1~		3
					SIRIUX-MASTER-D50-70*	Circ. haut rendement	DN50	280	PN6/10	1~		3

Ancien modèle KSB					Modèle de remplacement SALMSON							Installation
Désignation	CB / RU	Entraxe	PN	P(Kw) Tension	Désignation	Type	CB / RU	Entraxe	PN	P(Kw) Tension	Vitesse	À vérifier[1]
Pompes doubles												
M 5 Z D	DN50	280	PN6/10	3~	**PRIUX-MASTER-D50-80**	Circ. haut rendement	DN50	280	PN6/10	1~		1
					SIRIUX-MASTER-D50-80	Circ. haut rendement	DN50	280	PN6/10	1~		1
M 6 Z D	DN65	340	PN6/10	3~	**PRIUX-MASTER-D65-90**	Circ. haut rendement	DN65	340	PN6/10	1~		1
					SIRIUX-MASTER-D65-90	Circ. haut rendement	DN65	340	PN6/10	1~		1
M 61 Z D	DN65	340	PN6/10	3~	**PRIUX-MASTER-D65-90**	Circ. haut rendement	DN65	340	PN6/10	1~		1
					SIRIUX-MASTER-D65-90	Circ. haut rendement	DN65	340	PN6/10	1~		1
R 6 Z D	DN65	340	PN6/10	3~	**PRIUX-MASTER-D65-90**	Circ. haut rendement	DN65	340	PN6/10	1~		1
					SIRIUX-MASTER-D65-90	Circ. haut rendement	DN65	340	PN6/10	1~		1
RIO Z 30-7 E/D	DN32	220	PN6/10	1~/3~	**PRIUX-MASTER-D32-55**	Circ. haut rendement	DN32	220	PN6/10	1~		1
					SIRIUX-MASTER-D32-60	Circ. haut rendement	DN32	220	PN6/10	1~		1
RIO Z 30-70 E/D	DN32	220	PN6/10	1~/3~	**PRIUX-MASTER-D32-55**	Circ. haut rendement	DN32	220	PN6/10	1~		1
					SIRIUX-MASTER-D32-60	Circ. haut rendement	DN32	220	PN6/10	1~		1
RIO Z 32-100 E/D	DN32	220	PN6/10	1~/3~	**PRIUX-MASTER-D32-90**	Circ. haut rendement	DN32	220	PN6/10	1~		1
					SIRIUX-MASTER-D32-70	Circ. haut rendement	DN32	220	PN6/10	1~		1
RIO Z 40-7 E/D	DN40	250	PN6/10	1~/3~	**PRIUX-MASTER-D40-60***	Circ. haut rendement	DN40	220	PN6/10	1~		3
					PRIUX-MASTER-D40-80	Circ. haut rendement	DN40	250	PN6/10	1~		1
					SIRIUX-MASTER-D40-60*	Circ. haut rendement	DN40	220	PN6/10	1~		3
					SIRIUX-MASTER-D40-80	Circ. haut rendement	DN40	250	PN6/10	1~		1
RIO Z 40-10 D	DN40	250	PN6/10	3~	**PRIUX-MASTER-D40-80**	Circ. haut rendement	DN40	250	PN6/10	1~		1
					SIRIUX-MASTER-D40-80	Circ. haut rendement	DN40	250	PN6/10	1~		1
RIO Z 40-70 E/D	DN40	250	PN6/10	1~/3~	**PRIUX-MASTER-D40-80**	Circ. haut rendement	DN40	250	PN6/10	1~		1
					SIRIUX-MASTER-D40-80	Circ. haut rendement	DN40	250	PN6/10	1~		1
RIO Z 40-100 D	DN40	250	PN6/10	3~	**PRIUX-MASTER-D40-80**	Circ. haut rendement	DN40	250	PN6/10	1~		1
					SIRIUX-MASTER-D40-80	Circ. haut rendement	DN40	250	PN6/10	1~		1

[1] Installation - À vérifier : codes 0 / 1 / 2 / 3 / 4 : voir marque page ou page 8

Ancien modèle KSB					Modèle de remplacement SALMSON							Installation
Désignation	CB / RU	Entraxe	PN	P(Kw) Tension	Désignation	Type	CB / RU	Entraxe	PN	P(Kw) Tension	Vitesse	À vérifier[1]
Pompes doubles												
RIO Z 50-7 D	DN50	280	PN6/10	3~	**PRIUX-MASTER-D50-80**	Circ. haut rendement	DN50	280	PN6/10	1~		1
					SIRIUX-MASTER-D50-80	Circ. haut rendement	DN50	280	PN6/10	1~		1
RIO Z 50-10 D	DN50	280	PN6/10	3~	**PRIUX-MASTER-D50-80**	Circ. haut rendement	DN50	280	PN6/10	1~		1
					SIRIUX-MASTER-D50-80	Circ. haut rendement	DN50	280	PN6/10	1~		1
RIO Z 50-70 D	DN50	280	PN6/10	3~	**PRIUX-MASTER-D50-80**	Circ. haut rendement	DN50	280	PN6/10	1~		1
					SIRIUX-MASTER-D50-80	Circ. haut rendement	DN50	280	PN6/10	1~		1
RIO Z 50-100 D	DN50	280	PN6/10	3~	**PRIUX-MASTER-D50-80**	Circ. haut rendement	DN50	280	PN6/10	1~		1
					SIRIUX-MASTER-D50-80	Circ. haut rendement	DN50	280	PN6/10	1~		1
RIO Z 65-10 D	DN65	340	PN6/10	3~	**PRIUX-MASTER-D65-90**	Circ. haut rendement	DN65	340	PN6/10	1~		1
					SIRIUX-MASTER-D65-90	Circ. haut rendement	DN65	340	PN6/10	1~		1
RIO Z 65-100 D	DN65	340	PN6/10	3~	**PRIUX-MASTER-D65-90**	Circ. haut rendement	DN65	340	PN6/10	1~		1
					SIRIUX-MASTER-D65-90	Circ. haut rendement	DN65	340	PN6/10	1~		1
RIO Z 80-10 D	DN80	360	PN6/10	3~	**PRIUX-MASTER-D80-40**	Circ. haut rendement	DN80	360	PN10	1~		1
					SIRIUX-MASTER-D80-40	Circ. haut rendement	DN80	360	PN10	1~		1
RIO Z 80-100 D	DN80	360	PN6/10	3~	**PRIUX-MASTER-D80-40**	Circ. haut rendement	DN80	360	PN10	1~		1
					SIRIUX-MASTER-D80-40	Circ. haut rendement	DN80	360	PN10	1~		1
RIO-ECO Z 32-80	DN32	220	PN6/10	1~	**PRIUX-MASTER-D32-55**	Circ. haut rendement	DN32	220	PN6/10	1~		0
					SIRIUX-MASTER-D32-60	Circ. haut rendement	DN32	220	PN6/10	1~		0
RIO-ECO Z 32-120	DN32	220	PN6/10	1~	**PRIUX-MASTER-D32-90**	Circ. haut rendement	DN32	220	PN6/10	1~		0
					SIRIUX-MASTER-D32-70	Circ. haut rendement	DN32	220	PN6/10	1~		0
RIO-ECO Z 40-80	DN40	220	PN6/10	1~	**PRIUX-MASTER-D40-60**	Circ. haut rendement	DN40	220	PN6/10	1~		0
					SIRIUX-MASTER-D40-60	Circ. haut rendement	DN40	220	PN6/10	1~		0
RIO-ECO Z 40-120	DN40	250	PN6/10	1~	**PRIUX-MASTER-D40-80**	Circ. haut rendement	DN40	250	PN6/10	1~		0
					SIRIUX-MASTER-D40-80	Circ. haut rendement	DN40	250	PN6/10	1~		0

Ancien modèle KSB					Modèle de remplacement SALMSON							Installation
Désignation	CB / RU	Entraxe	PN	P(Kw) Tension	Désignation	Type	CB / RU	Entraxe	PN	P(Kw) Tension	Vitesse	À vérifier[1]
Pompes doubles												
RIO-ECO Z 50-80	DN50	240	PN6/10	1~	**PRIUX-MASTER-D50-70**	Circ. haut rendement	DN50	280	PN6/10	1~		2
					SIRIUX-MASTER-D50-60	Circ. haut rendement	DN50	240	PN6/10	1~		0
RIO-ECO Z 50-90	DN50	280	PN6/10	1~	**PRIUX-MASTER-D50-70**	Circ. haut rendement	DN50	280	PN6/10	1~		0
					SIRIUX-MASTER-D50-70	Circ. haut rendement	DN50	280	PN6/10	1~		0
RIO-ECO Z 50-120	DN50	280	PN6/10	1~	**PRIUX-MASTER-D50-80**	Circ. haut rendement	DN50	280	PN6/10	1~		0
					SIRIUX-MASTER-D50-80	Circ. haut rendement	DN50	280	PN6/10	1~		0
RIO-ECO Z 65-120	DN65	340	PN6/10	1~	**PRIUX-MASTER-D65-90**	Circ. haut rendement	DN65	340	PN6/10	1~		0
					SIRIUX-MASTER-D65-90	Circ. haut rendement	DN65	340	PN6/10	1~		0
RIO-ECO Z 80-120	DN80	360	PN6/10	1~	**PRIUX-MASTER-D80-40**	Circ. haut rendement	DN80	360	PN10	1~		0
					SIRIUX-MASTER-D80-40	Circ. haut rendement	DN80	360	PN10	1~		0
RIOTEC Z 32-70	DN32	220	PN6/10	1~/3~	**PRIUX-MASTER-D32-55**	Circ. haut rendement	DN32	220	PN6/10	1~		1
					SIRIUX-MASTER-D32-60	Circ. haut rendement	DN32	220	PN6/10	1~		1
RIOTEC Z 40-1/10	DN40	250	PN6/10	1~	**PRIUX-MASTER-D40-80**	Circ. haut rendement	DN40	250	PN6/10	1~		0
					SIRIUX-MASTER-D40-80	Circ. haut rendement	DN40	250	PN6/10	1~		0
RIOTEC Z 40-70	DN40	250	PN6/10	1~	**PRIUX-MASTER-D40-80**	Circ. haut rendement	DN40	250	PN6/10	1~		0
					SIRIUX-MASTER-D40-80	Circ. haut rendement	DN40	250	PN6/10	1~		0
RIOTEC Z 40-100	DN40	250	PN6/10	1~	**PRIUX-MASTER-D40-80**	Circ. haut rendement	DN40	250	PN6/10	1~		0
					SIRIUX-MASTER-D40-80	Circ. haut rendement	DN40	250	PN6/10	1~		0
RIOTEC Z 50-1/7	DN50	280	PN6/10	1~	**PRIUX-MASTER-D50-70**	Circ. haut rendement	DN50	280	PN6/10	1~		0
					SIRIUX-MASTER-D50-70	Circ. haut rendement	DN50	280	PN6/10	1~		0
RIOTEC Z 50-1/10	DN50	280	PN6/10	1~	**PRIUX-MASTER-D50-80**	Circ. haut rendement	DN50	280	PN6/10	1~		0
					SIRIUX-MASTER-D50-80	Circ. haut rendement	DN50	280	PN6/10	1~		0
RIOTEC Z 50-60	DN50	280	PN6/10	1~	**PRIUX-MASTER-D50-70**	Circ. haut rendement	DN50	280	PN6/10	1~		0
					SIRIUX-MASTER-D50-60*	Circ. haut rendement	DN50	240	PN6/10	1~		2

Ancien modèle KSB					Modèle de remplacement SALMSON							Installation
Désignation	CB / RU	Entraxe	PN	P(Kw) Tension	Désignation	Type	CB / RU	Entraxe	PN	P(Kw) Tension	Vitesse	À vérifier[1]
Pompes doubles												
RIOTEC Z 50-70	DN50	280	PN6/10	1~	**PRIUX-MASTER-D50-70**	Circ. haut rendement	DN50	280	PN6/10	1~		0
					SIRIUX-MASTER-D50-70	Circ. haut rendement	DN50	280	PN6/10	1~		0
RIOTEC Z 50-100	DN50	280	PN6/10	1~	**PRIUX-MASTER-D50-80**	Circ. haut rendement	DN50	280	PN6/10	1~		0
					SIRIUX-MASTER-D50-80	Circ. haut rendement	DN50	280	PN6/10	1~		0
RIOTEC Z 65-1/10	DN65	340	PN6/10	1~	**PRIUX-MASTER-D65-90**	Circ. haut rendement	DN65	340	PN6/10	1~		0
					SIRIUX-MASTER-D65-90	Circ. haut rendement	DN65	340	PN6/10	1~		0
RIOTEC Z 65-100	DN65	340	PN6/10	1~	**PRIUX-MASTER-D65-90**	Circ. haut rendement	DN65	340	PN6/10	1~		0
					SIRIUX-MASTER-D65-90	Circ. haut rendement	DN65	340	PN6/10	1~		0
RIOTEC Z 80-1/10	DN80	360	PN6/10	1~	**PRIUX-MASTER-D80-40**	Circ. haut rendement	DN80	360	PN10	1~		0
					SIRIUX-MASTER-D80-40	Circ. haut rendement	DN80	360	PN10	1~		0
RIOTEC Z 80-100	DN80	360	PN6/10	1~	**PRIUX-MASTER-D80-40**	Circ. haut rendement	DN80	360	PN10	1~		0
					SIRIUX-MASTER-D80-40	Circ. haut rendement	DN80	360	PN10	1~		0
RIOVAR Z 31-4 E	G 2"	180	PN10	1~	**PRIUX-MASTER-D32-55**	Circ. haut rendement	DN32	220	PN6/10	1~		2
					SIRIUX-MASTER-D32-60	Circ. haut rendement	DN32	220	PN6/10	1~		2
RIOVAR Z 32-2 E	G 2"	180	PN10	1~	**PRIUX-MASTER-D32-55**	Circ. haut rendement	DN32	220	PN6/10	1~		2
					SIRIUX-MASTER-D32-60	Circ. haut rendement	DN32	220	PN6/10	1~		2
RIOVAR Z 32-3 E	G 2"	180	PN10	1~	**PRIUX-MASTER-D32-55**	Circ. haut rendement	DN32	220	PN6/10	1~		2
					SIRIUX-MASTER-D32-60	Circ. haut rendement	DN32	220	PN6/10	1~		2
RIOVAR Z 32-4 E	G 2"	180	PN10	1~	**PRIUX-MASTER-D32-55**	Circ. haut rendement	DN32	220	PN6/10	1~		2
					SIRIUX-MASTER-D32-60	Circ. haut rendement	DN32	220	PN6/10	1~		2
RIOVAR Z 32-5 E	G 2"	180	PN10	1~	**PRIUX-MASTER-D32-55**	Circ. haut rendement	DN32	220	PN6/10	1~		2
					SIRIUX-MASTER-D32-60	Circ. haut rendement	DN32	220	PN6/10	1~		2
RIOVAR Z 32-6 E/D	G 2"	180	PN10	1~/3~	**PRIUX-MASTER-D32-55**	Circ. haut rendement	DN32	220	PN6/10	1~		3
					SIRIUX-MASTER-D32-60	Circ. haut rendement	DN32	220	PN6/10	1~		3

[1] Installation - À vérifier : codes 0 / 1 / 2 / 3 / 4 : voir marque page ou page 8

Ancien modèle KSB					Modèle de remplacement SALMSON							Installation
Désignation	CB / RU	Entraxe	PN	P(Kw) Tension	Désignation	Type	CB / RU	Entraxe	PN	P(Kw) Tension	Vitesse	À vérifier[1]
Pompes doubles												
RIOVAR Z 32-7 E/D	DN32	220	PN6/10	1~/3~	PRIUX-MASTER-D32-55	Circ. haut rendement	DN32	220	PN6/10	1~		1
					SIRIUX-MASTER-D32-60	Circ. haut rendement	DN32	220	PN6/10	1~		1
RIOVAR Z 34-2 E/D	DN32	220	PN6/10	1~/3~	PRIUX-MASTER-D32-55	Circ. haut rendement	DN32	220	PN6/10	1~		1
					SIRIUX-MASTER-D32-60	Circ. haut rendement	DN32	220	PN6/10	1~		1
RIOVAR Z 42-12 E/D	DN40	250	PN6/10	1~/3~	PRIUX-MASTER-D40-80	Circ. haut rendement	DN40	250	PN6/10	1~		1
					SIRIUX-MASTER-D40-80	Circ. haut rendement	DN40	250	PN6/10	1~		1
RIOVAR Z 42-17 E/D	DN40	250	PN6/10	1~/3~	PRIUX-MASTER-D40-80	Circ. haut rendement	DN40	250	PN6/10	1~		1
					SIRIUX-MASTER-D40-80	Circ. haut rendement	DN40	250	PN6/10	1~		1
RIOVAR Z 42-25 E/D	DN40	250	PN6/10	1~/3~	PRIUX-MASTER-D40-80	Circ. haut rendement	DN40	250	PN6/10	1~		1
					SIRIUX-MASTER-D40-80	Circ. haut rendement	DN40	250	PN6/10	1~		1
RIOVAR Z 42-6 E/D	DN40	250	PN6/10	1~/3~	PRIUX-MASTER-D40-60*	Circ. haut rendement	DN40	220	PN6/10	1~		3
					SIRIUX-MASTER-D40-60*	Circ. haut rendement	DN40	220	PN6/10	1~		3
RIOVAR Z 44-18 D	DN40	320	PN6/10	3~	PRIUX-MASTER-D40-60	Circ. haut rendement	DN40	220	PN6/10	1~		3
					SIRIUX-MASTER-D40-60	Circ. haut rendement	DN40	220	PN6/10	1~		3
RIOVAR Z 44-8 E/D	DN40	250	PN6/10	1~/3~	PRIUX-MASTER-D40-60*	Circ. haut rendement	DN40	220	PN6/10	1~		3
					SIRIUX-MASTER-D40-60*	Circ. haut rendement	DN40	220	PN6/10	1~		3
RIOVAR Z 52-25 E/D	DN50	280	PN6/10	1~/3~	PRIUX-MASTER-D50-70	Circ. haut rendement	DN50	280	PN6/10	1~		1
					SIRIUX-MASTER-D50-70	Circ. haut rendement	DN50	280	PN6/10	1~		1
RIOVAR Z 52-32 D	DN50	280	PN6/10	3~	PRIUX-MASTER-D50-70	Circ. haut rendement	DN50	280	PN6/10	1~		1
					SIRIUX-MASTER-D50-70	Circ. haut rendement	DN50	280	PN6/10	1~		1
RIOVAR Z 52-45 D	DN50	280	PN6/10	3~	PRIUX-MASTER-D50-80	Circ. haut rendement	DN50	280	PN6/10	1~		1
					SIRIUX-MASTER-D50-80	Circ. haut rendement	DN50	280	PN6/10	1~		1
RIOVAR Z 54-18 D	DN50	280	PN6/10	3~	PRIUX-MASTER-D50-70	Circ. haut rendement	DN50	280	PN6/10	1~		1
					SIRIUX-MASTER-D50-70	Circ. haut rendement	DN50	280	PN6/10	1~		1

Ancien modèle KSB					Modèle de remplacement SALMSON							Installation
Désignation	CB / RU	Entraxe	PN	P(Kw) Tension	Désignation	Type	CB / RU	Entraxe	PN	P(Kw) Tension	Vitesse	À vérifier[1]
Pompes doubles												
RIOVAR Z 54-30 D	DN50	340	PN6/10	3~	**PRIUX-MASTER-D50-70***	Circ. haut rendement	DN50	280	PN6/10	1~		3
					SIRIUX-MASTER-D50-70*	Circ. haut rendement	DN50	280	PN6/10	1~		3
RIOVAR Z 62-40 D	DN65	340	PN6/10	3~	**PRIUX-MASTER-D65-90**	Circ. haut rendement	DN65	340	PN6/10	1~		1
					SIRIUX-MASTER-D65-90	Circ. haut rendement	DN65	340	PN6/10	1~		1
RIOVAR Z 62-60 D	DN65	340	PN6/10	3~	**PRIUX-MASTER-D65-90**	Circ. haut rendement	DN65	340	PN6/10	1~		1
					SIRIUX-MASTER-D65-90	Circ. haut rendement	DN65	340	PN6/10	1~		1
RIOVAR Z 62-70 D	DN65	340	PN6/10	3~	**PRIUX-MASTER-D65-90**	Circ. haut rendement	DN65	340	PN6/10	1~		1
					SIRIUX-MASTER-D65-90	Circ. haut rendement	DN65	340	PN6/10	1~		1
RIOVAR Z 64-30 D	DN65	340	PN6/10	3~	**PRIUX-MASTER-D65-90**	Circ. haut rendement	DN65	340	PN6/10	1~		1
					SIRIUX-MASTER-D65-90	Circ. haut rendement	DN65	340	PN6/10	1~		1
RIOVAR Z 64-48 D	DN65	340	PN6/10	3~	**PRIUX-MASTER-D65-90**	Circ. haut rendement	DN65	340	PN6/10	1~		1
					SIRIUX-MASTER-D65-90	Circ. haut rendement	DN65	340	PN6/10	1~		1
RIOVAR Z 82-65 D	DN80	360	PN6/10	3~	**PRIUX-MASTER-D80-40**	Circ. haut rendement	DN80	360	PN10	1~		1
					SIRIUX-MASTER-D80-40	Circ. haut rendement	DN80	360	PN10	1~		1
RIOVAR Z 82-85 D	DN80	360	PN6/10	3~	**PRIUX-MASTER-D80-40**	Circ. haut rendement	DN80	360	PN10	1~		1
					SIRIUX-MASTER-D80-40	Circ. haut rendement	DN80	360	PN10	1~		1
RIOVAR Z 82-100 D	DN80	360	PN6/10	3~	**PRIUX-MASTER-D80-40**	Circ. haut rendement	DN80	360	PN10	1~		1
					SIRIUX-MASTER-D80-40	Circ. haut rendement	DN80	360	PN10	1~		1
RIOVAR Z 82-130 D	DN80	360	PN6/10	3~	**PRIUX-MASTER-D80-40**	Circ. haut rendement	DN80	360	PN10	1~		1
					SIRIUX-MASTER-D80-40	Circ. haut rendement	DN80	360	PN10	1~		1
RIOVAR Z 84-48 D	DN80	360	PN6/10	3~	**PRIUX-MASTER-D80-40**	Circ. haut rendement	DN80	360	PN10	1~		1
					SIRIUX-MASTER-D80-40	Circ. haut rendement	DN80	360	PN10	1~		1
RIOVAR Z 84-75 D	DN80	360	PN6/10	3~	**PRIUX-MASTER-D80-40**	Circ. haut rendement	DN80	360	PN10	1~		1
					SIRIUX-MASTER-D80-40	Circ. haut rendement	DN80	360	PN10	1~		1

[1] Installation - À vérifier : codes 0 / 1 / 2 / 3 / 4 : voir marque page ou page 8

Ancien modèle KSB						Modèle de remplacement SALMSON								Installation
Désignation	CB / RU	Entraxe	PN	P(Kw)	Tension	Désignation	Type	CB / RU	Entraxe	PN	P(Kw)	Tension	Vitesse	À vérifier[1]
Pompes doubles														
RIOVAR Z 102-130 D	DN100	395	PN6/10		3~	**PRIUX-MASTER-D80-40**	Circ. haut rendement	DN80	360	PN10		1~		3
						SIRIUX-MASTER-D80-40	Circ. haut rendement	DN80	360	PN10		1~		3
RIOVAR Z 104-110 D	DN100	395	PN6/10		3~	**PRIUX-MASTER-D80-40**	Circ. haut rendement	DN80	360	PN10		1~		3
						SIRIUX-MASTER-D80-40	Circ. haut rendement	DN80	360	PN10		1~		3
TRIALINEZ 32-100/022	DN32	220		0,25		**JRL203-08.5/0.37**	In-Line standard	DN32	260	PN10	0,37	3~	2900	2
TRIALINEZ 32-125/014	DN32	260		0,18		**DIL403-14/0.25**	In-Line standard	DN32	320	PN16	0,25	3~	2900	3
TRIALINEZ 32-125/042	DN32	260		0,45		**JRL203-10.5/0.75**	In-Line standard	DN32	260	PN10	0,75	3~	2900	0
TRIALINEZ 32-125/072	DN32	260		0,75		**JRL204-11/0.55**	In-Line standard	DN40	250	PN10	0,55	3~	2900	2
TRIALINEZ 40-100/014	DN40	250		0,18		**JRL204-09/0.37**	In-Line standard	DN40	250	PN10	0,37	3~	2900	0
TRIALINEZ 40-100/032	DN40	250		0,37		**JRL204-11/0.55**	In-Line standard	DN40	250	PN10	0,55	3~	2900	0
TRIALINEZ 40-100/072	DN40	250		0,75		**JRL204-11/0.55**	In-Line standard	DN40	250	PN10	0,55	3~	2900	0
TRIALINEZ 40-125/024	DN40	250		0,25		**JRL204-09/0.37**	In-Line standard	DN40	250	PN10	0,37	3~	2900	0
TRIALINEZ 40-125/132	DN40	250		1,3		**DIL404-21/1.1**	In-Line standard	DN40	440	PN16	1,1	3~	2900	3
TRIALINEZ 50-125/024	DN50	280		0,25		**JRL406-11/0.25**	In-Line standard	DN65	340	PN10	0,25	3~	1450	3
TRIALINEZ 50-125/112.1	DN50	280		1,1		**JRL205-12/1.5**	In-Line standard	DN50	340	PN10	1,5	3~	1450	3
TRIALINEZ 50-125/112.2	DN50	280		1,1		**JRL205-10.5/0.75**	In-Line standard	DN50	280	PN10	0,75	3~	2900	0
TRIALINEZ 50-160/054	DN50	340		0,55		**JRL406-15/0.75**	In-Line standard	DN65	340	PN10	0,75	3~	2900	3
TRIALINEZ 65-125/034	DN65	340		0,37		**JRL408-14/1.1**	In-Line standard	DN80	360	PN10	1,1	3~	1450	3
TRIALINEZ 65-125/112	DN65	340		1,1		**JRL206-12/1.5**	In-Line standard	DN65	340	PN10	1,5	3~	2900	0
TRIALINEZ 65-125/182	DN65	340		1,8		**JRL206-12/1.5**	In-Line standard	DN65	340	PN10	1,5	3~	2900	0
TRIALINEZ 80-125/034	DN80	360		0,37		**DIL410-14.5/1.1**	In-Line standard	DN100	500	PN16	1,1	3~	2900	3
TRIALINEZ 80-125/182	DN80	360		1,8		**JRL408-14/1.1**	In-Line standard	DN80	360	PN10	1,1	3~	1450	4
TRIALINEZ 80-125/222	DN80	360		2,2		**JRL208-12/2.2**	In-Line standard	DN80	360	PN10	2,2	3~	2900	0

[1] Installation - À vérifier : codes 0 / 1 / 2 / 3 / 4 : voir marque page ou page 8

Ancien modèle KSB						Modèle de remplacement SALMSON								Installation
Désignation	CB / RU	Entraxe	PN	P(Kw)	Tension	Désignation	Type	CB / RU	Entraxe	PN	P(Kw)	Tension	Vitesse	À vérifier[1]
ECS														
BZ 1 E/D	G 2"	180	PN10		1~/3~	NSB25-20B-HX9	Circ. standard	G 1"1/4	158	PN10		1~		3
C 12/15	G 1"1/4	150	PN10		1~	NSB10-15B-HX9	Circ. standard	G 1"	130	PN10		1~		2
C 12/15 T	G 1"1/4	150	PN10		1~	NSB10-15B-HX9	Circ. standard	G 1"	130	PN10		1~		2
C 12/30	G 1"1/4	150	PN10		1~	SIRIUX-O-HOME-60-25/180	Circ. haut rendement	G 1"1/2	180	PN10		1~		2
C 12/30 T	G 1"1/4	150	PN10		1~	SIRIUX-O-HOME-60-25/180	Circ. haut rendement	G 1"1/2	180	PN10		1~		2
C 20-10	G 1"	140	PN10		1~	NSB10-15B-HX9	Circ. standard	G 1"	130	PN10		1~		2
C 20-15	G 1"1/4	150	PN10		1~	NSB10-15B-HX9	Circ. standard	G 1"	130	PN10		1~		2
C 20-30	G 1"1/4	150	PN10		1~	SIRIUX-O-HOME-60-25/180	Circ. haut rendement	G 1"1/2	180	PN10		1~		2
C 22/40	G 1"1/2	180	PN10		1~	NSB25-20B-HX9	Circ. standard	G 1"1/4	158	PN10		1~		2
C 22/40 T	G 1"1/2	180	PN10		1~	NSB25-20B-HX9	Circ. standard	G 1"1/4	158	PN10		1~		2
C 22/55	G 1"1/2	180	PN10		1~	NSB30-25B-HX9	Circ. standard	G 1"1/2	180	PN10		1~		0
C 22/55 T	G 1"1/2	180	PN10		1~	NSB30-25B-HX9	Circ. standard	G 1"1/2	180	PN10		1~		0
C 25-40	G 1"1/2	180	PN10		1~	NSB25-20B-HX9	Circ. standard	G 1"1/4	158	PN10		1~		2
C 25-60	G 1"1/2	180	PN10		1~	NSB30-25B-HX9	Circ. standard	G 1"1/2	180	PN10		1~		0
C 241 Y	G 1"1/2	180	PN10		1~/3~	SIRIUX-O-HOME-60-25/180	Circ. haut rendement	G 1"1/2	180	PN10		1~		1
C 243 Y	G 1"1/2	180	PN10		1~/3~	SIRIUX-O-HOME-60-25/180	Circ. haut rendement	G 1"1/2	180	PN10		1~		1
G 22-5 E/D	G 2"	180	PN10		1~/3~	NEC-1-M-25	In-Line standard	G 1"1/2	180	PN10	0,09	1~	1450	3
G 22-8 E/D	G 2"	180	PN10		1~/3~	NEC-2-M-25	In-Line standard	G 1"1/2	180	PN10	0,18	1~	2850	3
G 32-12 E/D	G 2"	180	PN10		1~/3~	LRL403-16/0,25-P2	In-Line standard	DN32	260	PN10	0,25	1~	1450	3
G 40-17 E/D	DN40	250	PN10		1~/3~	NOUS CONSULTER								
GG 1 E/D	G 2"	180	PN10		1~/3~	NSB25-20B-HX9	Circ. standard	G 1"1/4	158	PN10		1~		3
GG 2 E/D	G 2"	180	PN10		1~/3~	NSB30-25B-HX9	Circ. standard	G 1"1/2	180	PN10		1~		3
R 12-1 E	G 1"	140	PN10		1~	NSB05-15B-HX9	Circ. standard	G 1"	130	PN10		1~		2
R 22-2 E	G 1"1/2	180	PN10		1~	SIRIUX-O-HOME-60-25/180	Circ. haut rendement	G 1"1/2	180	PN10		1~		0
R 22-5 E/D	G 2"	180	PN10		1~/3~	SIRIUX-O-HOME-60-25/180	Circ. haut rendement	G 1"1/2	180	PN10		1~		1

Ancien modèle KSB					Modèle de remplacement SALMSON							Installation
Désignation	CB / RU	Entraxe	PN	P(Kw) Tension	Désignation	Type	CB / RU	Entraxe	PN	P(Kw) Tension	Vitesse	À vérifier[1]
ECS												
R 22-8 E/D	G 2"	180	PN10	1~/3~	**SIRIUX-O-HOME-60-25/180**	Circ. haut rendement	G 1"1/2	180	PN10	1~		1
R 40-17 E/D	DN40	250	PN10	1~/3~	**NOUS CONSULTER**							
RG 1 E/D	G 2"	180	PN10	1~/3~	**NSB25-20B-HX9**	Circ. standard	G 1"1/4	158	PN10	1~		3
RG 2 E/D	G 2"	180	PN10	1~/3~	**NSB30-25B-HX9**	Circ. standard	G 1"1/2	180	PN10	1~		3
RIO-ECO 25-80 (B)	G 1"1/2	180	PN10	1~	**NOUS CONSULTER**							
RIO-ECO 30-80 (B)	G 2"	180	PN10	1~	**NOUS CONSULTER**							
RIO-ECO 30-120 (B)	G 2"	180	PN10	1~	**NOUS CONSULTER**							
RIO-ECO 40-120 (B)	DN40	250	PN10	1~	**NOUS CONSULTER**							
RIO-ECO 50-90 (B)	DN50	280	PN10	1~	**NOUS CONSULTER**							
RIO-ECO 65-120 (B)	DN65	340	PN10	1~	**NOUS CONSULTER**							

Wilo

Attention, la tension d'alimentation doit impérativement être précisée à la commande : Mono 230 V / Tri 230 V / Tri 400 V

[1] Installation - À vérifier : codes 0 / 1 / 2 / 3 / 4 : voir marque page ou page 8

Ancien modèle WILO					Modèle de remplacement SALMSON							Installation
Désignation	CB / RU	Entraxe	PN	P(Kw) Tension	Désignation	Type	CB / RU	Entraxe	PN	P(Kw) Tension	Vitesse	À vérifier[1]
Pompes simples												
AXL 80/25-130	G 1"1/2	130	PN10	3~	**PRIUX-MASTER-25-55**	Circ. haut rendement	G 1"1/2	180	PN10	1~		3
					SIRIUX-MASTER-25-60	Circ. haut rendement	G 1"1/2	180	PN10	1~		3
D 30	G 2"	206	PN10	1~/3~	**PRIUX-HOME-60-32/180**	Circ. haut rendement	G 2"	180	PN6	1~		3
					SIRIUX-HOME-60-32/180	Circ. haut rendement	G 2"	180	PN6	1~		3
D 40	DN40	220	PN6/10	1~/3~	**PRIUX-MASTER-32-55**	Circ. haut rendement	G 2"	180	PN10	1~		3
					SIRIUX-MASTER-32-40	Circ. haut rendement	G 2"	180	PN10	1~		3
D 50	DN50	240	PN6/10	1~/3~	**PRIUX-MASTER-40-30**	Circ. haut rendement	DN40	220	PN6/10	1~		3
					SIRIUX-MASTER-40-30	Circ. haut rendement	DN40	220	PN10	1~		3
D 65	DN65	280	PN6/10	1~/3~	**PRIUX-MASTER-50-60***	Circ. haut rendement	DN50	240	PN6/10	1~		3
					SIRIUX-MASTER-50-60	Circ. haut rendement	DN50	240	PN6/10	1~		3
D 80	DN80	330	PN6/10	1~/3~	**PRIUX-MASTER-65-90**	Circ. haut rendement	DN65	340	PN6/10	1~		3
					SIRIUX-MASTER-65-90N	Circ. haut rendement	DN65	340	PN6/10	1~		3
D 100	DN100	380	PN6/10	3~	**PRIUX-MASTER-100-90**	Circ. haut rendement	DN100	360	PN10	1~		3
					SIRIUX-MASTER-80-90	Circ. haut rendement	DN80	360	PN10	1~		3
D 125	DN125	450	PN6/10	3~	**PRIUX-MASTER-80-90**	Circ. haut rendement	DN80	360	PN10	1~		3
					SIRIUX-MASTER-80-90	Circ. haut rendement	DN80	360	PN10	1~		2
E25/1-5	G 1"1/2	180	PN10	1~/3~	**PRIUX-HOME-60-25/180**	Circ. haut rendement	G 1"1/2	180	PN6	1~		3
					SIRIUX-HOME-60-25/180	Circ. haut rendement	G 1"1/2	180	PN6	1~		3
E 30/1-5	G 2"	180		1~	**PRIUX-HOME-60-32/180**	Circ. haut rendement	G 2"	180	PN6	1~		0
					SIRIUX-HOME-60-32/180	Circ. haut rendement	G 2"	180	PN6	1~		0
E 40/1-5	DN40	220	PN6/10	1~	**PRIUX-MASTER-40-30**	Circ. haut rendement	DN40	220	PN6/10	1~		0
					SIRIUX-MASTER-40-30	Circ. haut rendement	DN40	220	PN6/10	1~		0
E 50/1-7	DN50	240	PN6	1~	**PRIUX-MASTER-50-60**	Circ. haut rendement	DN50	240	PN6/10	1~		0
					SIRIUX-MASTER-50-60	Circ. haut rendement	DN50	240	PN6/10	1~		0

[1] Installation - À vérifier : codes 0 / 1 / 2 / 3 / 4 : voir marque page ou page 8

Ancien modèle WILO						Modèle de remplacement SALMSON							Installation
Désignation	CB / RU	Entraxe	PN	P(Kw)	Tension	Désignation	Type	CB / RU	Entraxe	PN	P(Kw)	Tension Vitesse	À vérifier[1]
Pompes simples													
ECO 25/38R	G 1"1/2	180			1~	**PRIUX-HOME-60-25/180**	Circ. haut rendement	G 1"1/2	180	PN6		1~	0
						SIRIUX-HOME-60-25/180	Circ. haut rendement	G 1"1/2	180	PN6		1~	0
ECO 25/55R	G 1"1/2	180			1~	**PRIUX-HOME-60-25/180**	Circ. haut rendement	G 1"1/2	180	PN6		1~	0
						SIRIUX-HOME-60-25/180	Circ. haut rendement	G 1"1/2	180	PN6		1~	0
ECO 25/60R	G 1"1/2	180			1~	**PRIUX-HOME-60-25/180**	Circ. haut rendement	G 1"1/2	180	PN6		1~	0
						SIRIUX-HOME-60-25/180	Circ. haut rendement	G 1"1/2	180	PN6		1~	0
ECO 25/70R	G 1"1/2	180			1~	**PRIUX-HOME-60-25/180**	Circ. haut rendement	G 1"1/2	180	PN6		1~	0
						SIRIUX-HOME-60-25/180	Circ. haut rendement	G 1"1/2	180	PN6		1~	0
ECO 30/38R	G 2"	180			1~	**PRIUX-MASTER-32-55**	Circ. haut rendement	G 2"	180	PN10		1~	0
						SIRIUX-MASTER-32-40	Circ. haut rendement	G 2"	180	PN10		1~	0
ECO 30/55R	G 2"	180			1~	**PRIUX-MASTER-32-55**	Circ. haut rendement	G 2"	180	PN10		1~	0
						SIRIUX-MASTER-32-40	Circ. haut rendement	G 2"	180	PN10		1~	0
ECO 30/60R	G 2"	180			1~	**PRIUX-MASTER-32-55**	Circ. haut rendement	G 2"	180	PN10		1~	0
						SIRIUX-MASTER-32-40	Circ. haut rendement	G 2"	180	PN10		1~	0
ECO 30/70R	G 2"	180			1~	**PRIUX-MASTER-32-55**	Circ. haut rendement	G 2"	180	PN10		1~	0
						SIRIUX-MASTER-32-60	Circ. haut rendement	G 2"	180	PN10		1~	0
GOLD 50	G 1"1/2	130	PN10		1~	**PRIUX-HOME-60-25/130**	Circ. haut rendement	G 1"1/2	130	PN6		1~	0
						SIRIUX-HOME-60-25/130	Circ. haut rendement	G 1"1/2	130	PN6		1~	0
GOLD 60	G 1"1/2	130	PN10		1~	**PRIUX-HOME-60-25/130**	Circ. haut rendement	G 1"1/2	130	PN6		1~	0
						SIRIUX-HOME-60-25/130	Circ. haut rendement	G 1"1/2	130	PN6		1~	0
H 25	G 1"1/2	180	PN10		1~/3~	**PRIUX-MASTER-25-55**	Circ. haut rendement	G 1"1/2	180	PN10		1~	1
						SIRIUX-MASTER-25-40	Circ. haut rendement	G 1"1/2	180	PN10		1~	1
H 30-1 (220MM)	G 2"	220	PN10		1~/3~	**PRIUX-MASTER-32-55**	Circ. haut rendement	G 2"	180	PN10		1~	3
						SIRIUX-MASTER-32-60	Circ. haut rendement	G 2"	180	PN10		1~	3

Ancien modèle WILO						Modèle de remplacement SALMSON								Installation
Désignation	CB / RU	Entraxe	PN	P(Kw)	Tension	Désignation	Type	CB / RU	Entraxe	PN	P(Kw)	Tension	Vitesse	À vérifier[1]
Pompes simples														
H 30-1 (250MM)	G 2"	250	PN10		1~/3~	PRIUX-MASTER-32-55	Circ. haut rendement	G 2"	180	PN10		1~		3
						SIRIUX-MASTER-32-60	Circ. haut rendement	G 2"	180	PN10		1~		3
H 30-2 (220MM)	G 2"	220	PN10		1~/3~	PRIUX-MASTER-32-55	Circ. haut rendement	G 2"	180	PN10		1~		3
						SIRIUX-MASTER-32-60	Circ. haut rendement	G 2"	180	PN10		1~		3
H 30-2 (250MM)	G 2"	250	PN10		1~/3~	PRIUX-MASTER-32-55	Circ. haut rendement	G 2"	180	PN10		1~		3
						SIRIUX-MASTER-32-60	Circ. haut rendement	G 2"	180	PN10		1~		3
H 50-2	DN50	280	PN6/10		1~/3~	PRIUX-MASTER-50-70	Circ. haut rendement	DN50	280	PN6/10		1~		3
						SIRIUX-MASTER-50-70	Circ. haut rendement	DN50	280	PN6/10		1~		3
H 80-1	DN80	360	PN6/10		3~	PRIUX-MASTER-80-90	Circ. haut rendement	DN80	360	PN10		1~		1
						SIRIUX-MASTER-80-90	Circ. haut rendement	DN80	360	PN10		1~		1
H 80-2	DN80	360	PN6/10		3~	PRIUX-MASTER-80-90	Circ. haut rendement	DN80	360	PN10		1~		1
						SIRIUX-MASTER-80-90	Circ. haut rendement	DN80	360	PN10		1~		1
IL32/140-0,25/4	DN32	320	PN16	0,25	3~	SIL403-14/0.25	In-Line standard	DN32	320	PN16	0,25	3~	1450	0
IL32/140-1,5/2	DN32	320	PN16	1,5	3~	SIL203-14/1.5	In-Line standard	DN32	320	PN16	1,5	3~	2900	0
IL32/150-0,37/4	DN32	320	PN16	0,37	3~	SIL403-15/0.37	In-Line standard	DN32	320	PN16	0,37	3~	1450	0
IL32/150-2,2/2	DN32	320	PN16	2,2	3~	SIL203-15/2.2	In-Line standard	DN32	320	PN16	2,2	3~	2900	0
IL32/160-2,2/2	DN32	320	PN16	2,2	3~	SIL203-16/2.2	In-Line standard	DN32	320	PN16	2,2	3~	2900	0
IL32/160-3/2	DN32	320	PN16	3	3~	IXENS50-25/3,0	In-Line électronique	DN50	280	PN16	3	3~	VEV	2
						SIL203-16/3	In-Line standard	DN32	320	PN16	3	3~	2900	0
IL32/170-0,55/4	DN32	320	PN16	0,55	3~	SIL403-17/0.55	In-Line standard	DN32	320	PN16	0,55	3~	1450	0
IL32/170-3/2	DN32	320	PN16	3	3~	SIL203-17/3	In-Line standard	DN32	320	PN16	3	3~	2900	0
IL32/170-4/2	DN32	320	PN16	4	3~	SIL203-17/4	In-Line standard	DN32	320	PN16	4	3~	2900	0
IL40/140-0,25/4	DN40	340	PN16	0,25	3~	SIL404-14/0.25	In-Line standard	DN40	340	PN16	0,25	3~	1450	0
IL40/140-2,2/2	DN40	340	PN16	2,2	3~	IXENS50-17/1,9	In-Line électronique	DN50	280	PN16	1,9	3~	VEV	2
						SIL204-14/2.2	In-Line standard	DN40	340	PN16	2,2	3~	2900	0

Ancien modèle WILO						Modèle de remplacement SALMSON								Installation
Désignation	CB / RU	Entraxe	PN	P(Kw)	Tension	Désignation	Type	CB / RU	Entraxe	PN	P(Kw)	Tension	Vitesse	À vérifier[1]
Pompes simples														
IL40/150-0,37/4	DN40	340	PN16	0,37	3~	SIL404-15/0.37	In-Line standard	DN40	340	PN16	0,37	3~	1450	0
IL40/150-3/2	DN40	340	PN16	3	3~	IXENS40-25/2,3	In-Line électronique	DN40	280	PN16	2,3	3~	VEV	2
						SIL204-15/3	In-Line standard	DN40	340	PN16	3	3~	2900	0
IL40/160-0,55/4	DN40	340	PN16	0,55	3~	SIL404-16/0.55	In-Line standard	DN40	340	PN16	0,55	3~	1450	0
IL40/160-4/2	DN40	340	PN16	4	3~	IXENS65-29/4,5	In-Line électronique	DN65	340	PN16	4,5	3~	VEV	2
						SIL204-16/4	In-Line standard	DN40	340	PN16	4	3~	2900	0
IL40/170-0,75/4	DN40	340	PN16	0,75	3~	SIL404-17/0.75	In-Line standard	DN40	340	PN16	0,75	3~	1450	0
IL40/170-5,5/2	DN40	340	PN16	5,5	3~	IXENS40-42/4,5	In-Line électronique	DN40	280	PN16	4,5	3~	VEV	2
						SIL204-17/5.5	In-Line standard	DN40	340	PN16	5,5	3~	2900	0
IL40/210-1,1/4	DN40	440	PN16	1,1	3~	IXENS50-14/1,2	In-Line électronique	DN50	280	PN16	1,2	3~	VEV	2
						SIL404-21/1.1	In-Line standard	DN40	440	PN16	1,1	3~	1450	0
IL40/220-1,5/4	DN40	440	PN16	1,5	3~	IXENS50-14/1,2	In-Line électronique	DN50	280	PN16	1,2	3~	VEV	2
						SIL404-22/1.5	In-Line standard	DN40	440	PN16	1,5	3~	1450	0
IL50/110-1,5/2	DN50	340	PN16	1,5	3~	SIL205-11/1.5	In-Line standard	DN50	340	PN16	1,5	3~	2900	0
IL50/120-2,2/2	DN50	340	PN16	2,2	3~	IXENS50-17/1,9	In-Line électronique	DN50	280	PN16	1,9	3~	VEV	2
						SIL205-12/2.2	In-Line standard	DN50	340	PN16	2,2	3~	2900	0
IL50/130-3/2	DN50	340	PN16	3	3~	IXENS50-22/2,6	In-Line électronique	DN50	280	PN16	2,6	3~	VEV	2
						SIL205-13/3	In-Line standard	DN50	340	PN16	3	3~	2900	0
IL50/140-3/2	DN50	340	PN16	3	3~	SIL205-14/3	In-Line standard	DN50	340	PN16	3	3~	2900	0
IL50/140-4/2	DN50	340	PN16	4	3~	IXENS50-25/3,0	In-Line électronique	DN50	280	PN16	3	3~	VEV	2
						SIL205-14/4	In-Line standard	DN50	340	PN16	4	3~	2900	0
IL50/150-0,55/4	DN50	340	PN16	0,55	3~	SIL405-15/0.55	In-Line standard	DN50	340	PN16	0,55	3~	1450	0
IL50/160-0,75/4	DN50	340	PN16	0,75	3~	IXENS50-10/0,8	In-Line électronique	DN50	280	PN16	0,8	3~	VEV	2
						SIL405-16/0.75	In-Line standard	DN50	340	PN16	0,75	3~	1450	2
IL50/160-5,5/2	DN50	340	PN16	5,5	3~	SIL205-16/5.5	In-Line standard	DN50	340	PN16	5,5	3~	2900	0

[1] Installation - À vérifier : codes 0 / 1 / 2 / 3 / 4 : voir marque page ou page 8

Ancien modèle WILO						Modèle de remplacement SALMSON								Installation
Désignation	CB / RU	Entraxe	PN	P(Kw)	Tension	Désignation	Type	CB / RU	Entraxe	PN	P(Kw)	Tension	Vitesse	À vérifier[1]
Pompes simples														
IL50/170-1,1/4	DN50	340	PN16	1,1	3~	**IXENS50-10/0,8**	In-Line électronique	DN50	280	PN16	0,8	3~	VEV	2
						SIL405-17/1.1	In-Line standard	DN50	340	PN16	1,1	3~	1450	0
IL50/170-5,5/2	DN50	340	PN16	5,5	3~	**SIL205-17/5.5**	In-Line standard	DN50	340	PN16	5,5	3~	2900	0
IL50/170-7,5/2	DN50	340	PN16	7,5	3~	**SIL205-17/7.5**	In-Line standard	DN50	340	PN16	7,5	3~	2900	0
IL50/180-7,5/2	DN50	440	PN16	7,5	3~	**SIL205-18/7.5**	In-Line standard	DN50	440	PN16	7,5	3~	2900	0
IL50/200-1,5/4	DN50	440	PN16	1,5	3~	**IXENS50-14/1,2**	In-Line électronique	DN50	280	PN16	1,2	3~	VEV	2
						SIL405-20/1.5	In-Line standard	DN50	440	PN16	1,5	3~	1450	0
IL50/220-2,2/4	DN50	440	PN16	2,2	3~	**IXENS50-17/1,9**	In-Line électronique	DN50	280	PN16	1,9	3~	VEV	2
						SIL405-22/2.2	In-Line standard	DN50	440	PN16	2,2	3~	1450	0
IL50/260-3/4	DN50	440	PN16	3	3~	**IXENS50-17/1,9**	In-Line électronique	DN50	280	PN16	1,9	3~	VEV	2
						SIL405-26/3	In-Line standard	DN50	440	PN16	3	3~	1450	0
IL50/270-3/4	DN50	440	PN16	3	3~	**SIL405-27/3**	In-Line standard	DN50	440	PN16	3	3~	1450	0
IL50/270-4/4	DN50	440	PN16	4	3~	**IXENS40-23/2,3**	In-Line électronique	DN40	280	PN16	2,3	3~	VEV	2
						SIL405-27/4	In-Line standard	DN50	440	PN16	4	3~	1450	0
IL65/110-3/2	DN65	340	PN16	3	3~	**IXENS80-11/1,9**	In-Line électronique	DN80	340	PN16	1,9	3~	VEV	0
						SIL206-11/3	In-Line standard	DN65	340	PN16	3	3~	2900	0
IL65/120-3/2	DN65	340	PN16	3	3~	**IXENS65-19/3,0**	In-Line électronique	DN65	340	PN16	3	3~	VEV	0
						SIL206-12/3	In-Line standard	DN65	340	PN16	3	3~	2900	0
IL65/120-4/2	DN65	340	PN16	4	3~	**IXENS80-21/3,8**	In-Line électronique	DN80	360	PN16	3,8	3~	VEV	2
						SIL206-12/4	In-Line standard	DN65	340	PN16	4	3~	2900	0
IL65/130-4/2	DN65	340	PN16	4	3~	**IXENS65-24/3,0**	In-Line électronique	DN65	340	PN16	3	3~	VEV	0
						SIL206-13/4	In-Line standard	DN65	340	PN16	4	3~	2900	0
IL65/130-5,5/2	DN65	340	PN16	5,5	3~	**SIL206-13/5.5**	In-Line standard	DN65	340	PN16	5,5	3~	2900	0
IL65/140-5,5/2	DN65	340	PN16	5,5	3~	**SIL206-14/5.5**	In-Line standard	DN65	340	PN16	5,5	3~	2900	0
IL65/140-7,5/2	DN65	340	PN16	7,5	3~	**SIL206-14/7.5**	In-Line standard	DN65	340	PN16	7,5	3~	2900	0

Ancien modèle WILO						Modèle de remplacement SALMSON								Installation
Désignation	CB / RU	Entraxe	PN	P(Kw)	Tension	Désignation	Type	CB / RU	Entraxe	PN	P(Kw)	Tension	Vitesse	À vérifier[1]
Pompes simples														
IL65/150-0,75/4	DN65	430	PN16	0,75	3~	IXENS65-6/0,6	In-Line électronique	DN65	340	PN16	0,6	3~	VEV	2
						SIL406-15/0.75	In-Line standard	DN65	430	PN16	0,75	3~	1450	0
IL65/150-5,5/2	DN65	430	PN16	5,5	3~	IXENS80-21/3,8	In-Line électronique	DN80	340	PN16	3,8	3~	VEV	2
						SIL206-15/5.5	In-Line standard	DN65	430	PN16	5,5	3~	2900	0
IL65/160-1,1/4	DN65	430	PN16	1,1	3~	IXENS65-8/1,2	In-Line électronique	DN65	340	PN16	1,2	3~	VEV	2
						SIL406-16/1.1	In-Line standard	DN65	430	PN16	1,1	3~	1450	0
IL65/160-5,5/2	DN65	430	PN16	5,5	3~	IXENS65-29/4,5	In-Line électronique	DN65	340	PN16	4,5	3~	VEV	2
						SIL206-16/5.5	In-Line standard	DN65	430	PN16	5,5	3~	2900	0
IL65/160-7,5/2	DN65	430	PN16	7,5	3~	SIL206-16/7.5	In-Line standard	DN65	430	PN16	7,5	3~	2900	0
IL65/170-1,1/4	DN65	430	PN16	1,1	3~	SIL406-17/1.1	In-Line standard	DN65	430	PN16	1,1	3~	1450	0
IL65/170-1,5/4	DN65	430	PN16	1,5	3~	IXENS65-11/1,9	In-Line électronique	DN65	340	PN16	1,9	3~	VEV	2
						SIL406-17/1.5	In-Line standard	DN65	430	PN16	1,5	3~	1450	0
IL65/210-2,2/4	DN65	475	PN16	2,2	3~	IXENS65-11/1,9	In-Line électronique	DN65	340	PN16	1,9	3~	VEV	2
						SIL406-21/2.2	In-Line standard	DN65	475	PN16	2,2	3~	1450	0
IL65/220-2,2/4	DN65	475	PN16	2,2	3~	IXENS40-23/2,3	In-Line électronique	DN40	340	PN16	2,3	3~	VEV	2
						SIL406-22/2.2	In-Line standard	DN65	475	PN16	2,2	3~	1450	0
IL65/220-3/4	DN65	475	PN16	3	3~	IXENS65-15/2,3	In-Line électronique	DN65	340	PN16	2,3	3~	VEV	2
						SIL406-22/3	In-Line standard	DN65	475	PN16	3	3~	1450	0
IL65/250-3/4	DN65	475	PN16	3	3~	IXENS65-19/3,0	In-Line électronique	DN65	340	PN16	3	3~	VEV	2
						SIL406-25/3	In-Line standard	DN65	475	PN16	3	3~	1450	0
IL65/250-4/4	DN65	475	PN16	4	3~	IXENS65-19/3,0	In-Line électronique	DN65	340	PN16	3	3~	VEV	2
						SIL406-25/4	In-Line standard	DN65	475	PN16	4	3~	1450	0
IL65/270-4/4	DN65	475	PN16	4	3~	IXENS65-27/3,8	In-Line électronique	DN65	340	PN16	3,8	3~	VEV	2
						SIL406-27/4	In-Line standard	DN65	475	PN16	4	3~	1450	0

[1] Installation - À vérifier : codes 0 / 1 / 2 / 3 / 4 : voir marque page ou page 8

Ancien modèle WILO						Modèle de remplacement SALMSON								Installation
Désignation	CB / RU	Entraxe	PN	P(Kw)	Tension	Désignation	Type	CB / RU	Entraxe	PN	P(Kw)	Tension	Vitesse	À vérifier[1]
Pompes simples														
IL65/270-5,5/4	DN65	475	PN16	5,5	3~	IXENS65-27/3,8	In-Line électronique	DN65	340	PN16	3,8	3~	VEV	2
						SIL406-27/5.5	In-Line standard	DN65	475	PN16	5,5	3~	1450	0
IL80/110-3/2	DN80	400	PN16	3	3~	IXENS80-15/3,0	In-Line électronique	DN80	360	PN16	3	3~	VEV	2
						SIL208-11/3	In-Line standard	DN80	400	PN16	3	3~	2900	0
IL80/120-4/2	DN80	400	PN16	4	3~	IXENS80-15/3,0	In-Line électronique	DN80	360	PN16	3	3~	VEV	2
						SIL208-12/4	In-Line standard	DN80	400	PN16	4	3~	2900	0
IL80/130-5,5/2	DN80	400	PN16	5,5	3~	IXENS80-21/3,8	In-Line électronique	DN80	360	PN16	3,8	3~	VEV	2
						SIL208-13/5.5	In-Line standard	DN80	400	PN16	5,5	3~	2900	0
IL80/140-7,5/2	DN80	400	PN16	7,5	3~	SIL208-14/7.5	In-Line standard	DN80	400	PN16	7,5	3~	2900	0
IL80/145-1,1/4	DN80	440	PN16	1,1	3~	IXENS80-11/1,9	In-Line électronique	DN80	360	PN16	1,9	3~	VEV	2
						SIL408-14.5/1.1	In-Line standard	DN80	440	PN16	1,1	3~	1450	0
IL80/150-1,1/4	DN80	440	PN16	1,1	3~	IXENS80-11/1,9	In-Line électronique	DN80	360	PN16	1,9	3~	VEV	2
						SIL408-15/1.1	In-Line standard	DN80	440	PN16	1,1	3~	1450	0
IL80/150-7,5/2	DN80	440	PN16	7,5	3~	SIL208-15/7.5	In-Line standard	DN80	440	PN16	7,5	3~	2900	0
IL80/160-1,5/4	DN80	440	PN16	1,5	3~	IXENS80-11/1,9	In-Line électronique	DN80	360	PN16	1,9	3~	VEV	2
						SIL408-16/1.5	In-Line standard	DN80	440	PN16	1,5	3~	1450	0
IL80/170-2,2/4	DN80	440	PN16	2,2	3~	IXENS80-11/1,9	In-Line électronique	DN80	360	PN16	1,9	3~	VEV	2
						SIL408-17/2.2	In-Line standard	DN80	440	PN16	2,2	3~	1450	0
IL80/210-3/4	DN80	500	PN16	3	3~	IXENS100-12/3,2	In-Line électronique	DN100	450	PN16	3,2	3~	VEV	3
						SIL408-21/3	In-Line standard	DN80	500	PN16	3	3~	1450	0
IL80/220-4/4	DN80	500	PN16	4	3~	IXENS80-21/3,8	In-Line électronique	DN80	360	PN16	3,8	3~	VEV	2
						SIL408-22/4	In-Line standard	DN80	500	PN16	4	3~	1450	0
IL80/270-5,5/4	DN80	500	PN16	5,5	3~	IXENS80-21/3,8	In-Line électronique	DN80	360	PN16	3,8	3~	VEV	2
						SIL408-27/5.5	In-Line standard	DN80	500	PN16	5,5	3~	1450	0
IL100/145-1,1/4	DN100	500	PN16	1,1	3~	SIL410-14.5/1.1	In-Line standard	DN100	500	PN16	1,1	3~	1450	0

Ancien modèle WILO						Modèle de remplacement SALMSON								Installation
Désignation	CB / RU	Entraxe	PN	P(Kw)	Tension	Désignation	Type	CB / RU	Entraxe	PN	P(Kw)	Tension	Vitesse	À vérifier[1]
Pompes simples														
IL100/150-1,5/4	DN100	500	PN16	1,5	3~	**SIL410-15/1.5**	In-Line standard	DN100	500	PN16	1,5	3~	1450	0
IL100/160-2,2/4	DN100	500	PN16	2,2	3~	**IXENS100-12/3,2**	In-Line électronique	DN100	450	PN16	3,2	3~	VEV	2
						SIL410-16/2.2	In-Line standard	DN100	500	PN16	2,2	3~	1450	0
IL100/170-2,2/4	DN100	500	PN16	2,2	3~	**SIL410-17/2.2**	In-Line standard	DN100	500	PN16	2,2	3~	1450	0
IL100/170-3/4	DN100	500	PN16	3	3~	**IXENS100-12/3,2**	In-Line électronique	DN100	450	PN16	3,2	3~	VEV	2
						SIL410-17/3	In-Line standard	DN100	500	PN16	3	3~	1450	0
IL100/200-3/4	DN100	550	PN16	3	3~	**IXENS100-12/3,2**	In-Line électronique	DN100	450	PN16	3,2	3~	VEV	2
						SIL410-20/3	In-Line standard	DN100	550	PN16	3	3~	1450	0
IL100/200-4/4	DN100	550	PN16	4	3~	**IXENS100-12/3,2**	In-Line électronique	DN100	450	PN16	3,2	3~	VEV	2
						SIL410-20/4	In-Line standard	DN100	550	PN16	4	3~	1450	0
IL100/220-4/4	DN100	550	PN16	4	3~	**IXENS100-32/5,0**	In-Line électronique	DN100	450	PN16	5	3~	VEV	2
						SIL410-22/4	In-Line standard	DN100	550	PN16	4	3~	1450	0
IL100/220-5,5/4	DN100	550	PN16	5,5	3~	**IXENS100-17/4,5**	In-Line électronique	DN100	450	PN16	4,5	3~	VEV	2
						SIL410-22/5.5	In-Line standard	DN100	550	PN16	5,5	3~	1450	0
IL100/250-5,5/4	DN100	550	PN16	5,5	3~	**IXENS100-17/4,5**	In-Line électronique	DN100	450	PN16	4,5	3~	VEV	2
						SIL410-25/5.5	In-Line standard	DN100	550	PN16	5,5	3~	1450	0
IL100/250-7,5/4	DN100	550	PN16	7,5	3~	**SIL410-25/7.5**	In-Line standard	DN100	550	PN16	7,5	3~	1450	0
IL100/260-7,5/4	DN100	550	PN16	7,5	3~	**IXENS100-21/5,6**	In-Line électronique	DN100	450	PN16	5,6	3~	VEV	2
						SIL410-26/7.5	In-Line standard	DN100	550	PN16	7,5	3~	1450	0
IL125/190-4/4	DN125	620	PN16	4	3~	**SIL412-19/4**	In-Line standard	DN125	620	PN16	4	3~	1450	0
IL125/210-5,5/4	DN125	620	PN16	5,5	3~	**SIL412-21/5.5**	In-Line standard	DN125	620	PN16	5,5	3~	1450	0
IL125/220-5,5/4	DN125	620	PN16	5,5	3~	**SIL412-22/5.5**	In-Line standard	DN125	620	PN16	5,5	3~	1450	0
IL125/220-7,5/4	DN125	620	PN16	7,5	3~	**SIL412-22/7.5**	In-Line standard	DN125	620	PN16	7,5	3~	1450	0
IL150/190-5,5/4	DN150	700	PN16	5,5	3~	**SIL415-19/5.5**	In-Line standard	DN150	700	PN16	5,5	3~	1450	0
IL200/240-7,5/6	DN200	800	PN16	7,5	3~	**SIL620-24/7.5**	In-Line standard	DN200	800	PN16	7,5	3~	950	0

[1] Installation - À vérifier : codes 0 / 1 / 2 / 3 / 4 : voir marque page ou page 8

Ancien modèle WILO						Modèle de remplacement SALMSON								Installation
Désignation	CB / RU	Entraxe	PN	P(Kw)	Tension	Désignation	Type	CB / RU	Entraxe	PN	P(Kw)	Tension	Vitesse	À vérifier[1]
Pompes simples														
IL200/260-7,5/6	DN200	800	PN16	7,5	3~	**SIL620-26/7.5**	In-Line standard	DN200	800	PN16	7,5	3~	950	0
IL-E 40/170-5,5/2	DN40	340	PN16	5,5	3~	**SIE204-17/5.5-2G**	In-Line électronique	DN40	340	PN16	5,5	3~	VEV	0
IL-E 50/170-7,5/2	DN50	340	PN16	7,5	3~	**SIE205-17/7.5-2G**	In-Line électronique	DN50	340	PN16	7,5	3~	VEV	0
IL-E 65/150-5,5/2	DN65	430	PN16	5,5	3~	**SIE206-15/5.5-2G**	In-Line électronique	DN65	430	PN16	5,5	3~	VEV	0
IL-E 80/140-7,5/2	DN80	400	PN16	7,5	3~	**SIE208-14/7.5-2G**	In-Line électronique	DN80	400	PN16	7,5	3~	VEV	0
IP-E 32/100-0,55/2	DN32	260	PN10	0,55	3~	**LRE203-10/0.55-2G**	In-Line électronique	DN32	260	PN10	0,55	3~	VEV	0
IP-E 32/110-0,75/2	DN32	260	PN10	0,75	3~	**LRE203-11/0.75-2G**	In-Line électronique	DN32	260	PN10	0,75	3~	VEV	0
IP-E 32/160-1,1/2	DN32	260	PN10	1,1	3~	**LRE203-12.5/1.1-3G**	In-Line électronique	DN32	260	PN10	1,1	3~	VEV	0
IP-E 40/115-0,55/2	DN40	250	PN10	0,55	3~	**IXENS50-10/0,8**	In-Line électronique	DN50	280	PN16	0,8	3~	VEV	2
						LRE204-11/0.55-3G	In-Line électronique	DN40	250	PN10	0,55	3~	VEV	0
IP-E 40/120-1,5/2	DN40	320	PN10	1,5	3~	**IXENS50-14/1,2**	In-Line électronique	DN50	280	PN16	1,2	3~	VEV	2
						LRE204-12/1.5-3G	In-Line électronique	DN40	320	PN10	1,5	3~	VEV	0
IP-E 40/130-2,2/2	DN40	320	PN10	2,2	3~	**IXENS50-17/1,9**	In-Line électronique	DN50	280	PN16	1,9	3~	VEV	2
						LRE204-12.5/2.2-3G	In-Line électronique	DN40	320	PN10	2,2	3~	VEV	0
IP-E 40/150-3/2	DN40	320	PN10	3	3~	**IXENS50-17/1,9**	In-Line électronique	DN50	280	PN16	1,9	3~	VEV	2
						LRE204-13/3-3G	In-Line électronique	DN40	320	PN10	3	3~	VEV	0
IP-E 40/160-4/2	DN40	320	PN10	4	3~	**IXENS50-22/2,6**	In-Line électronique	DN50	280	PN16	2,6	3~	VEV	2
						LRE204-16/4-3G	In-Line électronique	DN40	320	PN10	4	3~	VEV	0
IP-E 50/115-0,75/2	DN50	280	PN10	0,75	3~	**IXENS50-10/0,8**	In-Line électronique	DN50	280	PN16	0,8	3~	VEV	0
						LRE205-10.5/0.75-3G	In-Line électronique	DN50	280	PN10	0,75	3~	VEV	0
IP-E 50/130-2,2/2	DN50	340	PN10	2,2	3~	**IXENS65-11/1,9**	In-Line électronique	DN65	280	PN16	1,9	3~	VEV	2
						LRE205-13/2.2-3G	In-Line électronique	DN50	340	PN10	2,2	3~	VEV	0
IP-E 50/140-3/2	DN50	340	PN10	3	3~	**IXENS65-15/2,3**	In-Line électronique	DN65	280	PN16	2,3	3~	VEV	2
						LRE205-14/3-3G	In-Line électronique	DN50	340	PN10	3	3~	VEV	0

Ancien modèle WILO						Modèle de remplacement SALMSON								Installation
Désignation	CB / RU	Entraxe	PN	P(Kw)	Tension	Désignation	Type	CB / RU	Entraxe	PN	P(Kw)	Tension	Vitesse	À vérifier[1]
Pompes simples														
IP-E 50/150-4/2	DN50	340	PN10	4	3~	IXENS65-24/3,0	In-Line électronique	DN65	280	PN16	3	3~	VEV	2
						LRE205-15/4-3G	In-Line électronique	DN50	340	PN10	4	3~	VEV	0
IP-E 65/115-1,5/2	DN65	340	PN10	1,5	3~	IXENS65-8/1,2	In-Line électronique	DN65	340	PN16	1,2	3~	VEV	0
						LRE206-11,5/1.5-3G	In-Line électronique	DN65	340	PN10	1,5	3~	VEV	0
IP-E 65/130-3/2	DN65	340	PN10	3	3~	IXENS65-19/3,0	In-Line électronique	DN65	340	PN16	3	3~	VEV	0
						LRE206-12/3-3G	In-Line électronique	DN65	340	PN10	3	3~	VEV	0
IP-E 65/140-4/2	DN65	340	PN10	4	3~	IXENS100-12/3,2	In-Line électronique	DN100	340	PN16	3,2	3~	VEV	0
						LRE206-13/4-3G	In-Line électronique	DN65	340	PN10	4	3~	VEV	0
IP-E 80/115-2,2/2	DN80	360	PN10	2,2	3~	LRE208-12/2.2-3G	In-Line électronique	DN80	360	PN10	2,2	3~	VEV	0
IP-E 80/130-3/2	DN80	360	PN10	3	3~	IXENS100-9/1,9	In-Line électronique	DN100	360	PN16	1,9	3~	VEV	0
						LRE208-10.5/3-3G	In-Line électronique	DN80	360	PN10	3	3~	VEV	0
IP-E 80/140-4/2	DN80	360	PN10	4	3~	IXENS100-12/3,2	In-Line électronique	DN100	360	PN16	3,2	3~	VEV	0
						LRE208-11/4-3G	In-Line électronique	DN80	360	PN10	4	3~	VEV	0
IPL25/70-0,12/2	DN25	180	PN10	0,12	3~	LRL202U-07/0.12	In-Line standard	DN25	180	PN10	0,12	3~	2900	0
IPL25/80-0,12/2	DN25	180	PN10	0,12	3~	LRL202U-08/0.12	In-Line standard	DN25	180	PN10	0,12	3~	2900	0
IPL25/85-0,18/2	DN25	180	PN10	0,18	3~	LRL202U-08.5/0.18	In-Line standard	DN25	180	PN10	0,18	3~	2900	0
IPL25/90-0,25/2	DN25	180	PN10	0,25	3~	LRL202U-09/0.25	In-Line standard	DN25	180	PN10	0,25	3~	2900	0
IPL30/70-0,12/2	DN30	180	PN10	0,12	3~	LRL203U-07/0.12	In-Line standard	DN30	180	PN10	0,12	3~	2900	0
IPL30/80-0,12/2	DN30	180	PN10	0,12	3~	LRL203U-08/0.12	In-Line standard	DN30	180	PN10	0,12	3~	2900	0
IPL30/85-0,18/2	DN30	180	PN10	0,18	3~	LRL203U-08.5/0.18	In-Line standard	DN30	180	PN10	0,18	3~	2900	0
IPL30/90-0,25/2	DN30	180	PN10	0,25	3~	LRL203U-09/0.25	In-Line standard	DN30	180	PN10	0,25	3~	2900	0
IPL32/100-0,55/2	DN32	260	PN10	0,55	3~	LRL203-09.5/0.55	In-Line standard	DN32	260	PN10	0,55	3~	2900	0
IPL32/110-0,25/4	DN32	260	PN10	0,25	3~	LRL403-10.5/0.12	In-Line standard	DN32	260	PN10	0,12	3~	1450	0
IPL32/110-0,75/2	DN32	260	PN10	0,75	3~	LRL203-10.5/0.75	In-Line standard	DN32	260	PN10	0,75	3~	2900	0
IPL32/130-1,1/2	DN32	260	PN10	1,1	3~	LRL203-12.5/1.1	In-Line standard	DN32	260	PN10	1,1	3~	2900	0

Ancien modèle WILO						Modèle de remplacement SALMSON								Installation
Désignation	CB / RU	Entraxe	PN	P(Kw)	Tension	Désignation	Type	CB / RU	Entraxe	PN	P(Kw)	Tension	Vitesse	À vérifier[1]
Pompes simples														
IPL32/160-0,25/4	DN32	260	PN10	0,25	3~	**LRL403-13.5/0.25**	In-Line standard	DN32	260	PN10	0,25	3~	1450	0
IPL32/160-1,1/2	DN32	260	PN10	1,1	3~	**LRL203-12.5/1.1**	In-Line standard	DN32	260	PN10	1,1	3~	2900	0
IPL32/165-3/2	DN32	320	PN10	3	3~	**LRN203-16/3**	In-Line standard	DN32	320	PN10	3	3~	2900	0
IPL32/175-4/2	DN32	320	PN10	4	3~	**LRN203-17/4**	In-Line standard	DN32	320	PN10	4	3~	2900	0
IPL32/90-0,37/2	DN32	260	PN10	0,37	3~	**LRL203-08.5/0.37**	In-Line standard	DN32	260	PN10	0,37	3~	2900	0
IPL40/110-0,12/4	DN40	250	PN10	0,12	3~	**LRL404-11/0.12**	In-Line standard	DN40	250	PN10	0,12	3~	1450	0
IPL40/115-0,55/2	DN40	250	PN10	0,55	3~	**LRL204-11/0.55**	In-Line standard	DN40	250	PN10	0,55	3~	2900	0
IPL40/120-1,5/2	DN40	320	PN10	1,5	3~	**IXENS50-14/1,2**	In-Line électronique	DN50	280	PN16	1,2	3~	VEV	2
						LRL204-12/1.5	In-Line standard	DN40	320	PN10	1,5	3~	2900	0
IPL40/130-0,25/4	DN40	320	PN10	0,25	3~	**LRL404-13/0.25**	In-Line standard	DN40	320	PN10	0,25	3~	1450	0
IPL40/130-2,2/2	DN40	320	PN10	2,2	3~	**IXENS50-17/1,9**	In-Line électronique	DN50	280	PN16	1,9	3~	VEV	2
						LRL204-13/2.2	In-Line standard	DN40	320	PN10	2,2	3~	2900	0
IPL40/150-3/2	DN40	320	PN10	3	3~	**IXENS50-17/1,9**	In-Line électronique	DN50	280	PN16	1,9	3~	VEV	2
						LRL204-15/3	In-Line standard	DN40	320	PN10	3	3~	2900	0
IPL40/160-0,37/4	DN40	320	PN10	0,37	3~	**LRL404-15/0.37**	In-Line standard	DN40	320	PN10	0,37	3~	1450	0
IPL40/160-4/2	DN40	320	PN10	4	3~	**IXENS50-22/2,6**	In-Line électronique	DN50	280	PN16	2,6	3~	VEV	2
						LRL204-16/4	In-Line standard	DN40	320	PN10	4	3~	2900	0
IPL40/165-4/2	DN40	340	PN10	4	3~	**IXENS40-37/3,8**	In-Line électronique	DN40	280	PN16	3,8	3~	VEV	2
						LRN204-16/4	In-Line standard	DN40	340	PN10	4	3~	2900	0
IPL40/175-5,5/2	DN40	340	PN10	5,5	3~	**IXENS40-42/4,5**	In-Line électronique	DN40	280	PN16	4,5	3~	VEV	2
						LRN204-17/5.5	In-Line standard	DN40	340	PN10	5,5	3~	2900	0
IPL40/195-7,5/2	DN40	440	PN10	7,5	3~	**LRN204-20/7.5**	In-Line standard	DN40	440	PN10	7,5	3~	2900	0
IPL40/70-0,12/2	DN40	220	PN10	0,12	3~	**LRL204-07.5/0.12**	In-Line standard	DN40	220	PN10	0,12	3~	2900	0
IPL40/80-0,09/4	DN40	250	PN10	0,09	3~	**LRL404-08/0.09**	In-Line standard	DN40	250	PN10	0,09	3~	1450	0
IPL40/90-0,37/2	DN40	250	PN10	0,37	3~	**LRL204-09/0.37**	In-Line standard	DN40	250	PN10	0,37	3~	2900	0

Ancien modèle WILO						Modèle de remplacement SALMSON								Installation
Désignation	CB / RU	Entraxe	PN	P(Kw)	Tension	Désignation	Type	CB / RU	Entraxe	PN	P(Kw)	Tension	Vitesse	À vérifier[1]
Pompes simples														
IPL50/110-0,25/4	DN50	280	PN10	0,25	3~	**LRL405-10.5/0.12**	In-Line standard	DN50	280	PN10	0,12	3~	1450	0
IPL50/115-0,75/2	DN50	280	PN10	0,75	3~	**IXENS50-10/0,8**	In-Line électronique	DN50	280	PN16	0,8	3~	VEV	0
						LRL205-10.5/0.75	In-Line standard	DN50	280	PN10	0,75	3~	2900	0
IPL50/120-1,5/2	DN50	340	PN10	1,5	3~	**IXENS50-14/1,2**	In-Line électronique	DN50	280	PN16	1,2	3~	VEV	2
						LRL205-12/1.5	In-Line standard	DN50	340	PN10	1,5	3~	2900	0
IPL50/130-0,37/4	DN50	340	PN10	0,37	3~	**LRL405-13/0.37**	In-Line standard	DN50	340	PN10	0,37	3~	1450	0
IPL50/130-2,2/2	DN50	340	PN10	2,2	3~	**IXENS50-17/1,9**	In-Line électronique	DN50	280	PN16	1,9	3~	VEV	2
						LRL205-13/2.2	In-Line standard	DN50	340	PN10	2,2	3~	2900	0
IPL50/140-3/2	DN50	340	PN10	3	3~	**IXENS50-22/2,6**	In-Line électronique	DN50	280	PN16	2,6	3~	VEV	2
						LRL205-14/3	In-Line standard	DN50	340	PN10	3	3~	2900	0
IPL50/150-4/2	DN50	340	PN10	4	3~	**IXENS65-24/3,0**	In-Line électronique	DN65	280	PN16	3	3~	VEV	2
						LRL205-15/4	In-Line standard	DN50	340	PN10	4	3~	2900	0
IPL50/155-4/2	DN50	340	PN10	4	3~	**IXENS65-27/3,8**	In-Line électronique	DN65	280	PN16	3,8	3~	VEV	2
						LRN205-14/4	In-Line standard	DN50	340	PN10	4	3~	2900	0
IPL50/160-0,55/4	DN50	340	PN10	0,55	3~	**LRL405-15/0.55**	In-Line standard	DN50	340	PN10	0,55	3~	1450	0
IPL50/165-5,5/2	DN50	340	PN10	5,5	3~	**IXENS65-27/3,8**	In-Line électronique	DN65	280	PN16	3,8	3~	VEV	2
						LRN205-16/5.5	In-Line standard	DN50	340	PN10	5,5	3~	2900	0
IPL50/175-5,5/2	DN50	340	PN10	5,5	3~	**LRN205-17/5.5**	In-Line standard	DN50	340	PN10	5,5	3~	2900	0
IPL50/175-7,5/2	DN50	340	PN10	7,5	3~	**LRN205-17/7.5**	In-Line standard	DN50	340	PN10	7,5	3~	2900	0
IPL50/185-7,5/2	DN50	440	PN10	7,5	3~	**LRN205-18/7.5**	In-Line standard	DN50	440	PN10	7,5	3~	2900	0
IPL65/110-0.25/4	DN65	340	PN10	0,25	3~	**LRL406-11/0.25**	In-Line standard	DN65	340	PN10	0,25	3~	1450	0
IPL65/110-2.2/2	DN65	340	PN10	2,2	3~	**LRL206-11/2.2**	In-Line standard	DN65	340	PN10	2,2	3~	2900	0
IPL65/115-1,5/2	DN65	340	PN10	1,5	3~	**LRL206-12/1.5**	In-Line standard	DN65	340	PN10	1,5	3~	2900	0
IPL65/120-0,25/4	DN65	340	PN10	0,25	3~	**LRL406-11/0.25**	In-Line standard	DN65	340	PN10	0,25	3~	1450	0
IPL65/120-0.37/4	DN65	340	PN10	0,37	3~	**LRL406-12/0.37**	In-Line standard	DN65	340	PN10	0,37	3~	1450	0

Ancien modèle WILO						Modèle de remplacement SALMSON								Installation
Désignation	CB / RU	Entraxe	PN	P(Kw)	Tension	Désignation	Type	CB / RU	Entraxe	PN	P(Kw)	Tension	Vitesse	À vérifier[1]
Pompes simples														
IPL65/120-2,2/2	DN65	340	PN10	2,2	3~	**LRL206-11/2.2**	In-Line standard	DN65	340	PN10	2,2	3~	2900	0
IPL65/120-3/2	DN65	340	PN10	3	3~	**LRL206-12/3**	In-Line standard	DN65	340	PN10	3	3~	2900	0
IPL65/130-0,37/4	DN65	340	PN10	0,37	3~	**LRL406-12/0.37**	In-Line standard	DN65	340	PN10	0,37	3~	1450	0
IPL65/130-0.55/4	DN65	340	PN10	0,55	3~	**LRL406-13/0.55**	In-Line standard	DN65	340	PN10	0,55	3~	1450	0
IPL65/130-3/2	DN65	340	PN10	3	3~	**LRL206-12/3**	In-Line standard	DN65	340	PN10	3	3~	2900	0
IPL65/130-4/2	DN65	340	PN10	4	3~	**LRL206-13/4**	In-Line standard	DN65	340	PN10	4	3~	2900	0
IPL65/140-0,55/4	DN65	340	PN10	0,55	3~	**LRL406-13/0.55**	In-Line standard	DN65	340	PN10	0,55	3~	1450	0
IPL65/140-4/2	DN65	340	PN10	4	3~	**LRL206-13/4**	In-Line standard	DN65	340	PN10	4	3~	2900	0
IPL65/145-5,5/2	DN65	340	PN10	5,5	3~	**LRN206-13/5.5**	In-Line standard	DN65	340	PN10	5,5	3~	2900	0
IPL65/150-0,75/4	DN65	340	PN10	0,75	3~	**IXENS65-6/0,6**	In-Line électronique	DN65	340	PN16	0,6	3~	VEV	0
						LRL406-15/0.75	In-Line standard	DN65	340	PN10	0,75	3~	1450	0
IPL65/155-5,5/2	DN65	340	PN10	5,5	3~	**LRN206-14/5.5**	In-Line standard	DN65	340	PN10	5,5	3~	2900	0
IPL65/155-7,5/2	DN65	340	PN10	7,5	3~	**LRN206-14/7.5**	In-Line standard	DN65	340	PN10	7,5	3~	2900	0
IPL65/165-5,5/2	DN65	430	PN10	5,5	3~	**LRN206-15/5.5**	In-Line standard	DN65	430	PN10	5,5	3~	2900	0
IPL65/175-5,5/2	DN65	430	PN10	5,5	3~	**LRN206-16/5.5**	In-Line standard	DN65	430	PN10	5,5	3~	2900	0
IPL65/175-7,5/2	DN65	430	PN10	7,5	3~	**LRN206-16/7.5**	In-Line standard	DN65	430	PN10	7,5	3~	2900	0
IPL80/110-4/2	DN80	360	PN10	4	3~	**LRL208-11/4**	In-Line standard	DN80	360	PN10	4	3~	2900	0
IPL80/115-2,2/2	DN80	360	PN10	2,2	3~	**LRL208-12/2.2**	In-Line standard	DN80	360	PN10	2,2	3~	2900	0
IPL80/120-0.55/4	DN80	360	PN10	0,55	3~	**LRL408-12/0.55**	In-Line standard	DN80	360	PN10	0,55	3~	1450	0
IPL80/120-4/2	DN80	360	PN10	4	3~	**LRL208-12/4**	In-Line standard	DN80	360	PN10	4	3~	2900	0
IPL80/125-0.75/4	DN80	360	PN10	0,75	3~	**LRL408-12.5/0.75**	In-Line standard	DN80	360	PN10	0,75	3~	1450	0
IPL80/130-0,75/4	DN80	360	PN10	0,75	3~	**LRL408-12.5/0.75**	In-Line standard	DN80	360	PN10	0,75	3~	1450	0
IPL80/130-3/2	DN80	360	PN10	3	3~	**LRL208-10.5/3**	In-Line standard	DN80	360	PN10	3	3~	2900	0
IPL80/140-1.1/4	DN80	360	PN10	1,1	3~	**LRL408-14/1.1**	In-Line standard	DN80	360	PN10	1,1	3~	1450	0
IPL80/140-4/2	DN80	360	PN10	4	3~	**LRL208-12/4**	In-Line standard	DN80	360	PN10	4	3~	2900	0

Ancien modèle WILO						Modèle de remplacement SALMSON								Installation
Désignation	CB / RU	Entraxe	PN	P(Kw)	Tension	Désignation	Type	CB / RU	Entraxe	PN	P(Kw)	Tension	Vitesse	À vérifier[1]
Pompes simples														
IPL80/145-5,5/2	DN80	400	PN10	5,5	3~	**LRN208-13/5.5**	In-Line standard	DN80	400	PN10	5,5	3~	2900	0
IPL80/150-1,1/4	DN80	360	PN10	1,1	3~	**LRL408-14/1.1**	In-Line standard	DN80	360	PN10	1,1	3~	1450	0
IPL80/155-7,5/2	DN80	400	PN10	7,5	3~	**LRN208-14/7.5**	In-Line standard	DN80	400	PN10	7,5	3~	2900	0
IPL100/135-1,1/4	DN100	500	PN10	1,1	3~	**LRN410-14.5/1.1**	In-Line standard	DN100	500	PN10	1,1	3~	1450	0
IPL100/145-1,5/4	DN100	500	PN10	1,5	3~	**LRN410-15/1.5**	In-Line standard	DN100	500	PN10	1,5	3~	1450	0
IPL100/165-2,2/4	DN100	500	PN10	2,2	3~	**LRN410-16/2.2**	In-Line standard	DN100	500	PN10	2,2	3~	1450	0
IPL100/175-3/4	DN100	500	PN10	3	3~	**LRN410-17/3**	In-Line standard	DN100	500	PN10	3	3~	1450	0
IPN40/125-0.37/4	DN40	320	PN16	0,37	3~	**NOUS CONSULTER**								
IPN40/125-0.55/4	DN40	320	PN16	0,55	3~	**SIL403-14/0.25**	In-Line standard	DN32	320	PN16	0,25	3~	1450	2
IPN40/125-1.5/2	DN40	320	PN16	1,5	3~	**LRL204-12/1.5**	In-Line standard	DN40	320	PN10	1,5	3~	2900	0
						SIL404-22/1.5	In-Line standard	DN40	440	PN16	1,5	3~	1450	2
IPN40/140-1.5/2	DN40	320	PN16	1,5	3~	**LRL203-12.5/1.1**	In-Line standard	DN32	260	PN10	1,1	3~	2900	2
IPN40/140-2.2/2	DN40	320	PN16	2,2	3~	**LRL204-12/1.5**	In-Line standard	DN40	320	PN10	1,5	3~	2900	0
						LRL204-13/2.2	In-Line standard	DN40	320	PN10	2,2	3~	2900	0
						SIL404-22/1.5	In-Line standard	DN40	440	PN16	1,5	3~	1450	3
IPN40/160-0.55/4	DN40	320	PN16	0,55	3~	**SIL404-15/0.37**	In-Line standard	DN40	340	PN16	0,37	3~	1450	2
IPN40/160-2.2/2	DN40	320	PN16	2,2	3~	**LRL203-12.5/1.1**	In-Line standard	DN32	260	PN10	1,1	3~	2900	2
IPN40/160-3/2	DN40	320	PN16	3	3~	**SIL203-16/3**	In-Line standard	DN32	320	PN16	3	3~	2900	2
IPN40/180-4/2	DN40	440	PN16	4	3~	**LRN204-17/5.5**	In-Line standard	DN40	340	PN16	5,5	3~	2900	1
IPN40/180-5.5/2	DN40	440	PN16	5,5	3~	**SIL204-20/7.5**	In-Line standard	DN40	440	PN16	7,5	3~	2900	0
IPN40/200-0.75/4	DN40	440	PN16	0,75	3~	**LRL203-09.5/0.55**	In-Line standard	DN32	260	PN10	0,55	3~	2900	2
IPN40/200-1.1/4	DN40	440	PN16	1,1	3~	**LRL204-11/0.55**	In-Line standard	DN40	250	PN10	0,55	3~	2900	2
IPN40/200-5.5/2	DN40	440	PN16	5,5	3~	**SIL204-20/7.5**	In-Line standard	DN40	440	PN16	7,5	3~	2900	0
IPN40/200-7.5/2	DN40	440	PN16	7,5	3~	**SIL204-20/7.5**	In-Line standard	DN40	440	PN16	7,5	3~	2900	0
IPN40/224-1.1/4	DN40	440	PN16	1,1	3~	**LRL203-10.5/0.75**	In-Line standard	DN32	260	PN10	0,75	3~	2900	2

[1] Installation - À vérifier : codes 0 / 1 / 2 / 3 / 4 : voir marque page ou page 8

Ancien modèle WILO						Modèle de remplacement SALMSON								Installation
Désignation	CB / RU	Entraxe	PN	P(Kw)	Tension	Désignation	Type	CB / RU	Entraxe	PN	P(Kw)	Tension	Vitesse	À vérifier[1]
Pompes simples														
IPN40/224-1.5/4	DN40	440	PN16	1,5	3~	**SIL203-14/1.5**	In-Line standard	DN32	320	PN16	1,5	3~	2900	2
IPN40/224-11/2	DN40	440	PN16	11	3~	**SIL204-20/7.5**	In-Line standard	DN40	440	PN16	7,5	3~	2900	0
IPN40/224-9/2	DN40	440	PN16	9	3~	**NOUS CONSULTER**								
IPN40/240-1.5/4	DN40	440	PN16	1,5	3~	**LRL203-12.5/1.1**	In-Line standard	DN32	260	PN10	1,1	3~	2900	2
IPN40/240-2.2/4	DN40	440	PN16	2.2	3~	**SIL203-14/1.5**	In-Line standard	DN32	320	PN16	1,5	3~	2900	2
IPN40/250-1.5/4	DN40	440	PN16	1.5	3~	**LRL203-12.5/1.1**	In-Line standard	DN32	260	PN10	1,1	3~	2900	2
IPN40/250-2.2/4	DN40	440	PN16	2.2	3~	**SIL203-14/1.5**	In-Line standard	DN32	320	PN16	1,5	3~	2900	2
IPN50/125-0.37/4	DN50	340	PN16	0.37	3~	**LRL405-10.5/0.12**	In-Line standard	DN50	280	PN10	0,12	3~	1450	2
IPN50/125-0.55/4	DN50	340	PN16	0.55	3~	**LRL404-15/0.37**	In-Line standard	DN40	320	PN10	0,37	3~	1450	2
IPN50/125-1.5/2	DN50	340	PN16	1.5	3~	**SIL203-14/1.5**	In-Line standard	DN32	320	PN16	1,5	3~	2900	2
IPN50/125-2.2/2	DN50	340	PN16	2.2	3~	**SIL204-14/2.2**	In-Line standard	DN40	340	PN16	2,2	3~	2900	2
IPN50/140-2.2/2	DN50	340	PN16	2.2	3~	**SIL203-15/2.2**	In-Line standard	DN32	320	PN16	2,2	3~	2900	2
IPN50/140-3/2	DN50	340	PN16	3	3~	**SIL405-26/3**	In-Line standard	DN50	440	PN16	3	3~	1450	2
IPN50/160-0.55/4	DN50	340	PN16	0.55	3~	**SIL405-15/0.55**	In-Line standard	DN50	340	PN16	0,55	3~	1450	0
IPN50/160-3/2	DN50	340	PN16	3	3~	**SIL203-16/3**	In-Line standard	DN32	320	PN16	3	3~	2900	2
IPN50/160-4/2	DN50	340	PN16	4	3~	**SIL204-16/4**	In-Line standard	DN40	340	PN16	4	3~	2900	2
IPN50/180-1.1/4	DN50	440	PN16	1.1	3~	**SIL405-16/0.75**	In-Line standard	DN50	340	PN16	0,75	3~	1450	2
IPN50/180-5.5/2	DN50	440	PN16	5.5	3~	**SIL204-20/7.5**	In-Line standard	DN40	440	PN16	7,5	3~	2900	2
IPN50/180-7.5/2	DN50	440	PN16	7.5	3~	**SIL205-16/5.5**	In-Line standard	DN50	340	PN16	5,5	3~	2900	2
IPN50/200-1.1/4	DN50	440	PN16	1.1	3~	**SIL404-21/1.1**	In-Line standard	DN40	440	PN16	1,1	3~	1450	2
IPN50/200-1.5/4	DN50	440	PN16	1.5	3~	**SIL405-17/1.1**	In-Line standard	DN50	340	PN16	1,1	3~	1450	2
IPN50/200-11/2	DN50	440	PN16	11	3~	**SIL204-20/7.5**	In-Line standard	DN40	440	PN16	7,5	3~	2900	2
IPN50/200-9/2	DN50	440	PN16	9	3~	**SIL205-17/5.5**	In-Line standard	DN50	340	PN16	5,5	3~	2900	2
						SIL205-18/7.5	In-Line standard	DN50	440	PN16	7,5	3~	2900	0
IPN50/224-1.5/4	DN50	440	PN16	1.5	3~	**SIL404-22/1.5**	In-Line standard	DN40	440	PN16	1,5	3~	1450	2

Ancien modèle WILO						Modèle de remplacement SALMSON								Installation
Désignation	CB / RU	Entraxe	PN	P(Kw)	Tension	Désignation	Type	CB / RU	Entraxe	PN	P(Kw)	Tension	Vitesse	À vérifier[1]
Pompes simples														
IPN50/224-2.2/4	DN50	440	PN16	2.2	3~	**LRL204-13/2.2**	In-Line standard	DN40	320	PN10	2,2	3~	2900	2
IPN50/240-3/4	DN50	440	PN16	3	3~	**LRL204-12/1.5**	In-Line standard	DN40	320	PN10	1,5	3~	2900	2
IPN50/250-2.2/4	DN50	440	PN16	2.2	3~	**LRL204-13/2.2**	In-Line standard	DN40	320	PN10	2,2	3~	2900	2
IPN50/250-3/4	DN50	440	PN16	3	3~	**SIL405-26/3**	In-Line standard	DN50	440	PN16	3	3~	1450	0
IPN65/125-0.37/4	DN65	340	PN16	0,37	3~	**NOUS CONSULTER**								
IPN65/125-0.55/4	DN65	340	PN16	0.55	3~	**LRL406-11/0.25**	In-Line standard	DN65	340	PN10	0,25	3~	1450	0
IPN65/125-2.2/2	DN65	340	PN16	2.2	3~	**SIL206-11/3**	In-Line standard	DN65	340	PN16	3	3~	2900	0
IPN65/140-3/2	DN65	340	PN16	3	3~	**SIL204-15/3**	In-Line standard	DN40	340	PN16	3	3~	2900	2
IPN65/140-4/2	DN65	340	PN16	4	3~	**SIL406-27/4**	In-Line standard	DN65	475	PN16	4	3~	1450	2
IPN65/150-4/2	DN65	340	PN16	4	3~	**SIL204-16/4**	In-Line standard	DN40	340	PN16	4	3~	2900	2
IPN65/150-5.5/2	DN65	340	PN16	5.5	3~	**SIL408-27/5.5**	In-Line standard	DN80	500	PN16	5,5	3~	1450	2
IPN65/160-0.75/4	DN65	340	PN16	0.75	3~	**SIL406-15/0.75**	In-Line standard	DN65	430	PN16	0,75	3~	1450	2
IPN65/160-5.5/2	DN65	340	PN16	5.5	3~	**SIL204-16/4**	In-Line standard	DN40	340	PN16	4	3~	2900	2
IPN65/160-7.5/2	DN65	340	PN16	7.5	3~	**SIL206-16/5.5**	In-Line standard	DN65	430	PN16	5,5	3~	2900	2
IPN65/180-1.5/4	DN65	475	PN16	1.5	3~	**SIL405-20/1.5**	In-Line standard	DN50	440	PN16	1,5	3~	1450	2
IPN65/180-9/2	DN65	475	PN16	9	3~	**SIL205-17/5.5**	In-Line standard	DN50	340	PN16	5,5	3~	2900	2
IPN65/200-11/2	DN65	475	PN16	11	3~	**SIL205-18/7.5**	In-Line standard	DN50	440	PN16	7,5	3~	2900	2
IPN65/200-2.2/4	DN65	475	PN16	2.2	3~	**LRL206-12/1.5**	In-Line standard	DN65	340	PN10	1,5	3~	2900	3
IPN65/224-3/4	DN65	475	PN16	3	3~	**SIL206-11/3**	In-Line standard	DN65	340	PN16	3	3~	2900	3
						SIL406-22/3	In-Line standard	DN65	475	PN16	3	3~	1450	0
IPN65/240-3/4	DN65	475	PN16	3	3~	**SIL204-14/2.2**	In-Line standard	DN40	340	PN16	2,2	3~	2900	3
IPN65/240-4/4	DN65	475	PN16	4	3~	**SIL406-22/3**	In-Line standard	DN65	475	PN16	3	3~	1450	0
IPN65/250-4/4	DN65	475	PN16	4	3~	**SIL406-27/4**	In-Line standard	DN65	475	PN16	4	3~	1450	0
						SIL406-27/5.5	In-Line standard	DN65	475	PN16	5,5	3~	1450	0
IPN80/125-0.37/4	DN80	360	PN16	0,37	3~	**NOUS CONSULTER**								

Ancien modèle WILO						Modèle de remplacement SALMSON								Installation
Désignation	CB / RU	Entraxe	PN	P(Kw)	Tension	Désignation	Type	CB / RU	Entraxe	PN	P(Kw)	Tension	Vitesse	À vérifier[1]
Pompes simples														
IPN80/125-0.55/4	DN80	360	PN16	0.55	3~	**LRL406-12/0.37**	In-Line standard	DN65	340	PN10	0,37	3~	1450	2
IPN80/125-3/2	DN80	360	PN16	3	3~	**SIL206-11/3**	In-Line standard	DN65	340	PN16	3	3~	2900	2
IPN80/140-0.75/4	DN80	360	PN16	0.75	3~	**LRL406-13/0.55**	In-Line standard	DN65	340	PN10	0,55	3~	1450	2
IPN80/140-4/2	DN80	360	PN16	4	3~	**SIL205-14/4**	In-Line standard	DN50	340	PN16	4	3~	2900	2
IPN80/140-5.5/2	DN80	360	PN16	5.5	3~	**SIL206-12/4**	In-Line standard	DN65	340	PN16	4	3~	2900	2
IPN80/150-5.5/2	DN80	360	PN16	5.5	3~	**SIL406-27/5.5**	In-Line standard	DN65	475	PN16	5,5	3~	1450	2
IPN80/150-7.5/2	DN80	360	PN16	7.5	3~	**SIL206-15/5.5**	In-Line standard	DN65	430	PN16	5,5	3~	2900	2
IPN80/160-1.1/4	DN80	360	PN16	1.1	3~	**LRL408-14/1.1**	In-Line standard	DN80	360	PN10	1,1	3~	1450	0
IPN80/160-7.5/2	DN80	360	PN16	7.5	3~	**SIL206-16/5.5**	In-Line standard	DN65	430	PN16	5,5	3~	2900	2
IPN80/180-2.2/4	DN80	500	PN16	2.2	3~	**LRL206-12/1.5**	In-Line standard	DN65	340	PN10	1,5	3~	2900	2
IPN80/200-3/4	DN80	500	PN16	3	3~	**SIL206-11/3**	In-Line standard	DN65	340	PN16	3	3~	2900	2
IPN80/224-4/4	DN80	500	PN16	4	3~	**SIL206-12/4**	In-Line standard	DN65	340	PN16	4	3~	2900	3
						SIL408-22/4	In-Line standard	DN80	500	PN16	4	3~	1450	0
IPN80/250-5.5/4	DN80	500	PN16	5.5	3~	**SIL206-13/5.5**	In-Line standard	DN65	340	PN16	5,5	3~	2900	3
						SIL408-27/5.5	In-Line standard	DN80	500	PN16	5,5	3~	1450	0
IPN100/125-4/2	DN100	360	PN16	4	3~	**SIL410-22/5.5**	In-Line standard	DN100	550	PN16	5,5	3~	1450	2
IPN100/140-1.1/4	DN100	395	PN16	1,1	3~	**SIL406-15/0.75**	In-Line standard	DN65	430	PN16	0,75	3~	1450	2
IPN100/140-7.5/2	DN100	395	PN16	7,5	3~	**SIL208-14/7.5**	In-Line standard	DN80	400	PN16	5,5	3~	2900	2
IPN100/150-7.5/2	DN100	395	PN16	7,5	3~	**SIL205-17/5.5**	In-Line standard	DN50	340	PN16	5,5	3~	2900	2
IPN100/160-1.1/4	DN100	395	PN16	1,1	3~	**SIL406-16/1.1**	In-Line standard	DN65	430	PN16	1,1	3~	1450	2
IPN100/160-1.5/4	DN100	550	PN16	1,5	3~	**SIL408-16/1.5**	In-Line standard	DN80	440	PN16	1,5	3~	1450	2
IPN100/180-2.2/4	DN100	550	PN16	2,2	3~	**SIL408-17/2.2**	In-Line standard	DN80	440	PN16	2,2	3~	1450	2
IPN100/200-3/4	DN100	550	PN16	3	3~	**SIL408-21/3**	In-Line standard	DN80	500	PN16	3	3~	1450	2
IPN100/200-4/4	DN100	550	PN16	4	3~	**SIL408-22/4**	In-Line standard	DN80	500	PN16	4	3~	1450	2
IPN100/224-4/4	DN100	550	PN16	4	3~	**SIL206-12/4**	In-Line standard	DN65	340	PN16	4	3~	2900	3

Ancien modèle WILO						Modèle de remplacement SALMSON								Installation
Désignation	CB / RU	Entraxe	PN	P(Kw)	Tension	Désignation	Type	CB / RU	Entraxe	PN	P(Kw)	Tension	Vitesse	À vérifier[1]
Pompes simples														
IPN100/224-5.5/4	DN100	550	PN16	5,5	3~	**SIL410-22/5.5**	In-Line standard	DN100	550	PN16	5,5	3~	1450	0
IPN100/240-5.5/4	DN100	550	PN16	5,5	3~	**SIL208-13/5.5**	In-Line standard	DN80	400	PN16	5,5	3~	2900	3
						SIL410-22/5.5	In-Line standard	DN100	550	PN16	5,5	3~	1450	0
IPN100/250-5.5/4	DN100	550	PN16	5,5	3~	**SIL205-14/4**	In-Line standard	DN50	340	PN16	4	3~	2900	2
IPN100/250-7.5/4	DN100	550	PN16	7,5	3~	**SIL208-13/5.5**	In-Line standard	DN80	400	PN16	5,5	3~	2900	2
IPN100/315-11/4	DN100	800	PN16	11	3~	**SIL206-15/5.5**	In-Line standard	DN65	430	PN16	5,5	3~	2900	2
IPN100/335-15/4	DN100	800	PN16	15	3~	**SIL206-16/5.5**	In-Line standard	DN65	430	PN16	5,5	3~	2900	2
IPN125/140-11.1/4	DN125	620	PN16	11,1	3~	**LRL408-14/1.1**	In-Line standard	DN80	360	PN10	1,1	3~	1450	2
IPN125/160-1.5/4	DN125	620	PN16	1,5	3~	**SIL410-15/1.5**	In-Line standard	DN100	500	PN16	1,5	3~	1450	2
IPN125/180-3/4	DN125	620	PN16	3	3~	**SIL412-19/4**	In-Line standard	DN125	620	PN16	4	3~	1450	0
IPN125/200-4/4	DN125	620	PN16	4	3~	**SIL408-22/4**	In-Line standard	DN80	500	PN16	4	3~	1450	2
IPN125/200-5.5/4	DN125	620	PN16	5,5	3~	**SIL410-17/3**	In-Line standard	DN100	500	PN16	3	3~	1450	2
						SIL412-19/4	In-Line standard	DN125	620	PN16	4	3~	1450	0
IPN125/224-5.5/4	DN125	620	PN16	5,5	3~	**SIL412-21/5.5**	In-Line standard	DN125	620	PN16	5,5	3~	1450	0
IPN125/240-7.5/4	DN125	620	PN16	7,5	3~	**SIL410-25/7.5**	In-Line standard	DN100	550	PN16	7,5	3~	1450	2
IPN125/250-7.5/4	DN125	620	PN16	7,5	3~	**SIL206-15/5.5**	In-Line standard	DN65	430	PN16	5,5	3~	2900	2
IPN150/180-5.5/4	DN150	700	PN16	5,5	3~	**SIL410-17/3**	In-Line standard	DN100	500	PN16	3	3~	1450	2
IPN150/200-5.5/4	DN150	700	PN16	5,5	3~	**SIL410-17/3**	In-Line standard	DN100	500	PN16	3	3~	1450	2
IPN150/224-7.5/4	DN150	700	PN16	7,5	3~	**SIL412-22/7.5**	In-Line standard	DN125	620	PN16	7,5	3~	1450	2
IPN150/240-11/4	DN150	700	PN16	11	3~	**SIL412-22/7.5**	In-Line standard	DN125	620	PN16	7,5	3~	1450	2
IPN150/250-11/4	DN150	700	PN16	11	3~	**SIL208-14/7.5**	In-Line standard	DN80	400	PN16	7,5	3~	2900	2
IPS40	DN40	250			3~	**NOUS CONSULTER**								
IPS50	DN50	280			3~	**LRL404-15/0.37**	In-Line standard	DN40	320	PN10	0,37	3~	1450	2
P 20-1	G 1"1/4	140	PN10		1~	**PRIUX-HOME-40-15/130**	Circ. haut rendement	G 1"	130	PN6		1~		2
						SIRIUX-HOME-40-15/130	Circ. haut rendement	G 1"	130	PN6		1~		2

Ancien modèle WILO					Modèle de remplacement SALMSON							Installation
Désignation	CB / RU	Entraxe	PN	P(Kw) Tension	Désignation	Type	CB / RU	Entraxe	PN	P(Kw)	Tension Vitesse	À vérifier[1]
Pompes simples												
P 20-2	G 1"1/4	140	PN10	1~	**PRIUX-HOME-40-15/130**	Circ. haut rendement	G 1"	130	PN6		1~	2
					SIRIUX-HOME-40-15/130	Circ. haut rendement	G 1"	130	PN6		1~	2
P 25	G 1"1/2	180	PN10	1~	**PRIUX-HOME-40-25/180**	Circ. haut rendement	G 1"1/2	180	PN6		1~	0
					SIRIUX-HOME-40-25/180	Circ. haut rendement	G 1"1/2	180	PN6		1~	0
P 25-1	G 1"1/2	180	PN10	1~	**NOUS CONSULTER**							
P 25-2	G 1"1/2	180	PN10	1~	**NOUS CONSULTER**							
P 40/100 V (R)	DN40	250	PN6	1~	**PRIUX-MASTER-40-30***	Circ. haut rendement	DN40	220	PN6/10		1~	2
					SIRIUX-MASTER-40-30*	Circ. haut rendement	DN40	220	PN6/10		1~	2
P 40/140	DN40	320	PN6/10	3~	**PRIUX-MASTER-40-30**	Circ. haut rendement	DN40	220	PN6/10		1~	3
					SIRIUX-MASTER-40-30	Circ. haut rendement	DN40	220	PN6/10		1~	3
P 40/160 (V) (R)	DN40	320	PN6	3~	**PRIUX-MASTER-40-60**	Circ. haut rendement	DN40	220	PN6/10		1~	3
					SIRIUX-MASTER-40-60	Circ. haut rendement	DN40	220	PN6/10		1~	3
P 40-1	DN40	250	PN6/10	1~/3~	**PRIUX-MASTER-40-30***	Circ. haut rendement	DN40	220	PN6/10		1~	3
					SIRIUX-MASTER-40-30*	Circ. haut rendement	DN40	220	PN6/10		1~	3
P 40-2	DN40	250	PN6/10	1~/3~	**PRIUX-MASTER-40-30***	Circ. haut rendement	DN40	220	PN6/10		1~	3
					SIRIUX-MASTER-40-30*	Circ. haut rendement	DN40	220	PN6/10		1~	3
P 50/125 V (R)	DN50	280	PN6	3~	**PRIUX-MASTER-50-60***	Circ. haut rendement	DN50	240	PN6/10		1~	3
					SIRIUX-MASTER-50-60*	Circ. haut rendement	DN50	240	PN6/10		1~	3
P 50/140	DN50	340	PN6/10	3~	**PRIUX-MASTER-50-70**	Circ. haut rendement	DN50	280	PN6/10		1~	3
					SIRIUX-MASTER-50-70	Circ. haut rendement	DN50	280	PN6/10		1~	3
P 50/160 (V) (R)	DN50	340	PN6	3~	**PRIUX-MASTER-50-70**	Circ. haut rendement	DN50	280	PN6/10		1~	3
					SIRIUX-MASTER-50-70	Circ. haut rendement	DN50	280	PN6/10		1~	3
P 50/200	DN50	460	PN10	3~	**PRIUX-MASTER-50-70**	Circ. haut rendement	DN50	280	PN6/10		1~	3
					SIRIUX-MASTER-50-70	Circ. haut rendement	DN50	280	PN6/10		1~	3

[1] Installation - À vérifier : codes 0 / 1 / 2 / 3 / 4 : voir marque page ou page 8

Ancien modèle WILO					Modèle de remplacement SALMSON							Installation
Désignation	CB / RU	Entraxe	PN	P(Kw) Tension	Désignation	Type	CB / RU	Entraxe	PN	P(Kw) Tension	Vitesse	À vérifier[1]
Pompes simples												
P 50/224	DN50	460	PN10	3~	**PRIUX-MASTER-50-70**	Circ. haut rendement	DN50	280	PN6/10	1~		3
					SIRIUX-MASTER-50-70	Circ. haut rendement	DN50	280	PN6/10	1~		3
P 50-1	DN50	280	PN6/10	1~/3~	**PRIUX-MASTER-50-60***	Circ. haut rendement	DN50	240	PN6/10	1~		3
					SIRIUX-MASTER-50-60*	Circ. haut rendement	DN50	240	PN6/10	1~		3
P 50-2	DN50	280	PN6/10	1~/3~	**PRIUX-MASTER-50-60***	Circ. haut rendement	DN50	240	PN6/10	1~		3
					SIRIUX-MASTER-50-60*	Circ. haut rendement	DN50	240	PN6/10	1~		3
P 65/125 R	DN65	340	PN6	3~	**PRIUX-MASTER-65-80***	Circ. haut rendement	DN65	280	PN6/10	1~		2
					SIRIUX-MASTER-65-80*	Circ. haut rendement	DN65	280	PN6/10	1~		2
P 65/125 V	DN65	340	PN6	3~	**PRIUX-MASTER-65-80***	Circ. haut rendement	DN65	280	PN6/10	1~		2
					SIRIUX-MASTER-65-80*	Circ. haut rendement	DN65	280	PN6/10	1~		2
P 65/140	DN65	340	PN6/10	3~	**PRIUX-MASTER-65-80***	Circ. haut rendement	DN65	280	PN6/10	1~		2
					SIRIUX-MASTER-65-80*	Circ. haut rendement	DN65	280	PN6/10	1~		2
P 65/160 R	DN65	340	PN6	3~	**PRIUX-MASTER-65-80***	Circ. haut rendement	DN65	280	PN6/10	1~		2
					SIRIUX-MASTER-65-80*	Circ. haut rendement	DN65	280	PN6/10	1~		2
P 65/200	DN65	500	PN10	3~	**PRIUX-MASTER-65-90**	Circ. haut rendement	DN65	340	PN6/10	1~		3
					SIRIUX-MASTER-65-90N	Circ. haut rendement	DN65	340	PN6/10	1~		3
P 65/250 R	DN65	475	PN10	3~	**PRIUX-MASTER-65-80**	Circ. haut rendement	DN65	280	PN6/10	1~		3
					SIRIUX-MASTER-65-80	Circ. haut rendement	DN65	280	PN6/10	1~		3
P 65/250 V	DN65	500	PN10	3~	**PRIUX-MASTER-65-80**	Circ. haut rendement	DN65	280	PN6/10	1~		3
					SIRIUX-MASTER-65-80	Circ. haut rendement	DN65	280	PN6/10	1~		3
P 65-1	DN65	340	PN6/10	1~/3~	**PRIUX-MASTER-65-80***	Circ. haut rendement	DN65	280	PN6/10	1~		3
					SIRIUX-MASTER-65-80*	Circ. haut rendement	DN65	280	PN6/10	1~		3
P 65-2	DN65	340	PN6/10	1~/3~	**PRIUX-MASTER-65-80***	Circ. haut rendement	DN65	280	PN6/10	1~		3
					SIRIUX-MASTER-65-80*	Circ. haut rendement	DN65	280	PN6/10	1~		3

Ancien modèle WILO					Modèle de remplacement SALMSON							Installation
Désignation	CB / RU	Entraxe	PN	P(Kw) Tension	Désignation	Type	CB / RU	Entraxe	PN	P(Kw) Tension	Vitesse	À vérifier[1]
Pompes simples												
P 80/125 V (R)	DN80	360	PN6	3~	PRIUX-MASTER-80-90	Circ. haut rendement	DN80	360	PN10	1~		1
					SIRIUX-MASTER-80-90	Circ. haut rendement	DN80	360	PN10	1~		1
P 80/160 (V) (R)	DN80	360	PN6	3~	PRIUX-MASTER-80-90	Circ. haut rendement	DN80	360	PN10	1~		1
					SIRIUX-MASTER-80-90	Circ. haut rendement	DN80	360	PN10	1~		1
P 80/200	DN80	500	PN10	3~	PRIUX-MASTER-80-90	Circ. haut rendement	DN80	360	PN10	1~		3
					SIRIUX-MASTER-80-90	Circ. haut rendement	DN80	360	PN10	1~		2
P 80/224	DN80	500			PRIUX-MASTER-D80-40	Circ. haut rendement	DN80	360	PN10	1~		3
					SIRIUX-MASTER-D80-40	Circ. haut rendement	DN80	360	PN10	1~		3
P 80-1	DN80	360	PN6/10	3~	PRIUX-MASTER-80-90	Circ. haut rendement	DN80	360	PN10	1~		1
					SIRIUX-MASTER-80-90	Circ. haut rendement	DN80	360	PN10	1~		1
P 80-2	DN80	360	PN6/10	3~	PRIUX-MASTER-80-90	Circ. haut rendement	DN80	360	PN10	1~		1
					SIRIUX-MASTER-80-90	Circ. haut rendement	DN80	360	PN10	1~		1
RH 25	G 1"1/2	180	PN10	1~/3~	PRIUX-MASTER-25-55	Circ. haut rendement	G 1"1/2	180	PN10	1~		1
					SIRIUX-MASTER-25-40	Circ. haut rendement	G 1"1/2	180	PN10	1~		1
RP 25	G 1"1/2	180	PN6/10	1~/3~	PRIUX-HOME-40-25/180	Circ. haut rendement	G 1"1/2	180	PN6	1~		1
					SIRIUX-HOME-40-25/180	Circ. haut rendement	G 1"1/2	180	PN6	1~		1
RP 25/60 R	G 1"1/2	180	PN10	1~	PRIUX-HOME-40-25/180	Circ. haut rendement	G 1"1/2	180	PN6	1~		0
					SIRIUX-HOME-40-25/180	Circ. haut rendement	G 1"1/2	180	PN6	1~		0
RP 25/60-2	G 1"1/2	180	PN10	1~	PRIUX-HOME-40-25/180	Circ. haut rendement	G 1"1/2	180	PN6	1~		0
					SIRIUX-HOME-40-25/180	Circ. haut rendement	G 1"1/2	180	PN6	1~		0
RP 25/80 V (R)	G 1"1/2	180	PN10	1~/3~	PRIUX-HOME-40-25/180	Circ. haut rendement	G 1"1/2	180	PN6	1~		1
					SIRIUX-HOME-40-25/180	Circ. haut rendement	G 1"1/2	180	PN6	1~		1
RP 25/100 V (R)	G 1"1/2	180	PN10	1~/3~	PRIUX-HOME-80-25/180	Circ. haut rendement	G 1"1/2	180	PN6	1~		1
RP 25-1	G 1"1/2	180	PN10	1~/3~	PRIUX-HOME-60-25/180	Circ. haut rendement	G 1"1/2	180	PN6	1~		1
					SIRIUX-HOME-60-25/180	Circ. haut rendement	G 1"1/2	180	PN6	1~		1

Ancien modèle WILO						Modèle de remplacement SALMSON							Installation
Désignation	CB / RU	Entraxe	PN	P(Kw)	Tension	Désignation	Type	CB / RU	Entraxe	PN	P(Kw)	Tension Vitesse	À vérifier[1]
Pompes simples													
RP 25-5	G 1"1/2	180	PN10		1~/3~	NOUS CONSULTER							
RP 30	G 2"	180	PN10		1~/3~	NOUS CONSULTER							
RP 30 (220)	G 2"	220	PN10		1~/3~	NOUS CONSULTER							
RP 30/80 V (R)	G 2"	180	PN10		1~/3~	PRIUX-HOME-60-32/180	Circ. haut rendement	G 2"	180	PN6		1~	1
						SIRIUX-HOME-60-32/180	Circ. haut rendement	G 2"	180	PN6		1~	1
RP 30/100 V (R)	G 2"	180	PN10		1~	PRIUX-HOME-80-32/180	Circ. haut rendement	G 2"	180	PN6		1~	0
RP 30-1	G 2"	180	PN10		1~/3~	PRIUX-HOME-80-32/180	Circ. haut rendement	G 2"	180	PN6		1~	1
RS 25	G 1"1/2	180	PN10		1~	PRIUX-HOME-40-25/180	Circ. haut rendement	G 1"1/2	180	PN6		1~	0
						SIRIUX-HOME-40-25/180	Circ. haut rendement	G 1"1/2	180	PN6		1~	0
RS 25/3 E (N)	G 1"1/2	180	PN10		1~	PRIUX-HOME-40-25/180	Circ. haut rendement	G 1"1/2	180	PN6		1~	0
						SIRIUX-HOME-40-25/180	Circ. haut rendement	G 1"1/2	180	PN6		1~	0
RS 25/50 (R)	G 1"1/2	180	PN10		1~	PRIUX-HOME-40-25/180	Circ. haut rendement	G 1"1/2	180	PN6		1~	0
						SIRIUX-HOME-40-25/180	Circ. haut rendement	G 1"1/2	180	PN6		1~	0
RS 25/60 V (R)	G 1"1/2	180	PN10		1~	PRIUX-HOME-40-25/180	Circ. haut rendement	G 1"1/2	180	PN6		1~	0
						SIRIUX-HOME-40-25/180	Circ. haut rendement	G 1"1/2	180	PN6		1~	0
RS 25/70 V (R)	G 1"1/2	180	PN10		1~	PRIUX-HOME-60-25/180	Circ. haut rendement	G 1"1/2	180	PN6		1~	0
						SIRIUX-HOME-60-25/180	Circ. haut rendement	G 1"1/2	180	PN6		1~	0
RS 25/80 (V) (R)	G 1"1/2	180	PN10		1~/3~	PRIUX-HOME-40-25/180	Circ. haut rendement	G 1"1/2	180	PN6		1~	1
RS 25-1 (V)	G 1"1/2	180	PN10		1~	PRIUX-HOME-40-25/180	Circ. haut rendement	G 1"1/2	180	PN6		1~	0
						SIRIUX-HOME-40-25/180	Circ. haut rendement	G 1"1/2	180	PN6		1~	0
RS 25-2	G 1"1/2	180	PN10		1~	PRIUX-HOME-40-25/180	Circ. haut rendement	G 1"1/2	180	PN6		1~	0
						SIRIUX-HOME-40-25/180	Circ. haut rendement	G 1"1/2	180	PN6		1~	0
RS 25V	G 1"1/2	180	PN10		1~/3~	PRIUX-HOME-60-25/180	Circ. haut rendement	G 1"1/2	180	PN6		1~	1
						SIRIUX-HOME-60-25/180	Circ. haut rendement	G 1"1/2	180	PN6		1~	1

Ancien modèle WILO					Modèle de remplacement SALMSON							Installation
Désignation	CB / RU	Entraxe	PN	P(Kw) Tension	Désignation	Type	CB / RU	Entraxe	PN	P(Kw) Tension	Vitesse	À vérifier[1]
Pompes simples												
RS 30 (V)	G 2"	180	PN10	1~	PRIUX-HOME-60-32/180	Circ. haut rendement	G 2"	180	PN6	1~		0
					SIRIUX-HOME-60-32/180	Circ. haut rendement	G 2"	180	PN6	1~		0
RS 30/50 V (R)	G 2"	180	PN10	1~	PRIUX-HOME-40-32/180	Circ. haut rendement	G 2"	180	PN6	1~		0
					SIRIUX-HOME-40-32/180	Circ. haut rendement	G 2"	180	PN6	1~		0
RS 30/60 V (R)	G 2"	180	PN10	1~	PRIUX-HOME-40-32/180	Circ. haut rendement	G 2"	180	PN6	1~		0
					SIRIUX-HOME-40-32/180	Circ. haut rendement	G 2"	180	PN6	1~		0
RS 30/70 V (R)	G 2"	180	PN10	1~	PRIUX-HOME-60-32/180	Circ. haut rendement	G 2"	180	PN6	1~		0
					SIRIUX-HOME-60-32/180	Circ. haut rendement	G 2"	180	PN6	1~		0
RS 30/80 V (R)	G 2"	180	PN10	1~/3~	PRIUX-MASTER-25-55	Circ. haut rendement	G 1"1/2	180	PN10	1~		3
					SIRIUX-MASTER-32-60	Circ. haut rendement	G 2"	180	PN10	1~		1
RS 30/100 V (R)	G 2"	180	PN10	1~/3~	PRIUX-MASTER-32-90	Circ. haut rendement	G 2"	180	PN10	1~		1
					SIRIUX-MASTER-32-90	Circ. haut rendement	G 2"	180	PN10	1~		1
RS 30-1 (V)	G 2"	180	PN10	1~	PRIUX-HOME-60-32/180	Circ. haut rendement	G 2"	180	PN6	1~		0
					SIRIUX-HOME-60-32/180	Circ. haut rendement	G 2"	180	PN6	1~		0
RS 30-2	G 2"	180	PN10	1~	PRIUX-HOME-40-32/180	Circ. haut rendement	G 2"	180	PN6	1~		0
					SIRIUX-HOME-40-32/180	Circ. haut rendement	G 2"	180	PN6	1~		0
RS 40	DN40	220	PN6/10	1~/3~	PRIUX-MASTER-40-30	Circ. haut rendement	DN40	220	PN6/10	1~		1
					SIRIUX-MASTER-40-30	Circ. haut rendement	DN40	220	PN6/10	1~		1
RS 50	DN50	240	PN6/10	1~/3~	PRIUX-MASTER-50-60	Circ. haut rendement	DN50	240	PN6/10	1~		1
					SIRIUX-MASTER-50-60	Circ. haut rendement	DN50	240	PN6/10	1~		1
RS 65	DN65	280	PN6/10	1~/3~	PRIUX-MASTER-65-80	Circ. haut rendement	DN65	280	PN6/10	1~		1
					SIRIUX-MASTER-65-80	Circ. haut rendement	DN65	280	PN6/10	1~		1
RSE 25	G 1"1/2	180	PN10	1~	PRIUX-HOME-40-25/180	Circ. haut rendement	G 1"1/2	180	PN6	1~		0
					SIRIUX-HOME-40-25/180	Circ. haut rendement	G 1"1/2	180	PN6	1~		0
RSL 25/70	G 1"1/2	180	PN10	1~	NOUS CONSULTER							

Ancien modèle WILO						Modèle de remplacement SALMSON							Installation
Désignation	CB / RU	Entraxe	PN	P(Kw)	Tension	Désignation	Type	CB / RU	Entraxe	PN	P(Kw)	Tension Vitesse	À vérifier[1]
Pompes simples													
S 20-1	G 1"1/4	140	PN6		1~	PRIUX-HOME-60-15/130	Circ. haut rendement	G 1"	130	PN6		1~	2
						SIRIUX-HOME-60-15/130	Circ. haut rendement	G 1"	130	PN6		1~	2
S 20-2	G 1"1/4	140	PN6		1~	PRIUX-HOME-60-15/130	Circ. haut rendement	G 1"	130	PN6		1~	2
						SIRIUX-HOME-60-15/130	Circ. haut rendement	G 1"	130	PN6		1~	2
S 25	G 1"1/2	180	PN6		1~	PRIUX-HOME-60-25/180	Circ. haut rendement	G 1"1/2	180	PN6		1~	0
						SIRIUX-HOME-60-25/180	Circ. haut rendement	G 1"1/2	180	PN6		1~	0
S 25 (R 1 1/4)	G 2"	180	PN10		1~/3~	PRIUX-HOME-60-32/180	Circ. haut rendement	G 2"	180	PN6		1~	1
						SIRIUX-HOME-60-32/180	Circ. haut rendement	G 2"	180	PN6		1~	1
S 25 (R 1)	G 1"1/2	180	PN10		1~/3~	PRIUX-HOME-60-25/180	Circ. haut rendement	G 1"1/2	180	PN6		1~	1
						SIRIUX-HOME-60-25/180	Circ. haut rendement	G 1"1/2	180	PN6		1~	1
S 25-1	G 1"1/2	180	PN6		1~	PRIUX-HOME-60-25/180	Circ. haut rendement	G 1"1/2	180	PN6		1~	0
						SIRIUX-HOME-60-25/180	Circ. haut rendement	G 1"1/2	180	PN6		1~	0
S 25-1 (R 1 1/4)	G 2"	180	PN10		1~/3~	PRIUX-HOME-60-32/180	Circ. haut rendement	G 2"	180	PN6		1~	1
						SIRIUX-HOME-60-32/180	Circ. haut rendement	G 2"	180	PN6		1~	1
S 25-1 (R 1)	G 1"1/2	180	PN10		1~/3~	PRIUX-HOME-60-25/180	Circ. haut rendement	G 1"1/2	180	PN6		1~	1
						SIRIUX-HOME-60-25/180	Circ. haut rendement	G 1"1/2	180	PN6		1~	1
S 30	G 2"	220	PN6		1~/3~	PRIUX-MASTER-32-55	Circ. haut rendement	G 2"	180	PN10		1~	3
						SIRIUX-MASTER-32-40	Circ. haut rendement	G 2"	180	PN10		1~	3
S 30/100	G 2"	220	PN6/10		1~/3~	PRIUX-MASTER-32-90	Circ. haut rendement	G 2"	180	PN10		1~	3
						SIRIUX-MASTER-32-90	Circ. haut rendement	G 2"	180	PN10		1~	3
S 30-1	G 1"1/2	180	PN10		1~/3~	PRIUX-MASTER-25-55	Circ. haut rendement	G 1"1/2	180	PN10		1~	1
						SIRIUX-MASTER-25-40	Circ. haut rendement	G 1"1/2	180	PN10		1~	1
S 30-1 (R 1 1/4)	G 2"	180	PN10		1~/3~	PRIUX-MASTER-32-55	Circ. haut rendement	G 2"	180	PN10		1~	1
						SIRIUX-MASTER-32-40	Circ. haut rendement	G 2"	180	PN10		1~	1

Ancien modèle WILO						Modèle de remplacement SALMSON							Installation
Désignation	CB / RU	Entraxe	PN	P(Kw)	Tension	Désignation	Type	CB / RU	Entraxe	PN	P(Kw)	Tension Vitesse	À vérifier[1]
Pompes simples													
S 30-1 (R 1)	G 1"1/2	180	PN10		1~/3~	**PRIUX-MASTER-25-55**	Circ. haut rendement	G 1"1/2	180	PN10		1~	1
						SIRIUX-MASTER-25-40	Circ. haut rendement	G 1"1/2	180	PN10		1~	1
S 40/80 V (R)	DN40	220	PN6/10		1~/3~	**PRIUX-MASTER-40-30**	Circ. haut rendement	DN40	220	PN6/10		1~	1
						SIRIUX-MASTER-40-30	Circ. haut rendement	DN40	220	PN6/10		1~	1
S 40/90 (V) (R)	DN40	250	PN6/10		1~/3~	**PRIUX-MASTER-40-60***	Circ. haut rendement	DN40	220	PN6/10		1~	3
						SIRIUX-MASTER-40-60*	Circ. haut rendement	DN40	220	PN6/10		1~	3
S 50/100 (V) (R)	DN50	280	PN6/10		3~	**PRIUX-MASTER-50-70**	Circ. haut rendement	DN50	280	PN6/10		1~	1
						SIRIUX-MASTER-50-70	Circ. haut rendement	DN50	280	PN6/10		1~	1
S 50/125 R	DN50	280	PN6/10		3~	**PRIUX-MASTER-50-80**	Circ. haut rendement	DN50	280	PN6/10		1~	1
						SIRIUX-MASTER-50-80	Circ. haut rendement	DN50	280	PN6/10		1~	1
S 50/140 R	DN50	340	PN6/10		3~	**PRIUX-MASTER-50-80**	Circ. haut rendement	DN50	280	PN6/10		1~	3
						SIRIUX-MASTER-50-80	Circ. haut rendement	DN50	280	PN6/10		1~	3
S 50/80 V (R)	DN50	240	PN6/10		1~/3~	**PRIUX-MASTER-50-60**	Circ. haut rendement	DN50	240	PN6/10		1~	1
						SIRIUX-MASTER-50-60	Circ. haut rendement	DN50	240	PN6/10		1~	1
S 65/110	DN65	340	PN6/10		3~	**PRIUX-MASTER-65-80***	Circ. haut rendement	DN65	280	PN6/10		1~	2
						SIRIUX-MASTER-65-80*	Circ. haut rendement	DN65	280	PN6/10		1~	2
S 65/125 R	DN65	340	PN6/10		3~	**PRIUX-MASTER-65-90**	Circ. haut rendement	DN65	340	PN6/10		1~	1
						SIRIUX-MASTER-65-90N	Circ. haut rendement	DN65	340	PN6/10		1~	1
S 65/125 V	DN65	340	PN6/10		3~	**PRIUX-MASTER-65-90**	Circ. haut rendement	DN65	340	PN6/10		1~	1
						SIRIUX-MASTER-65-90N	Circ. haut rendement	DN65	340	PN6/10		1~	1
S 65/80 R	DN65	280	PN6/10		3~	**PRIUX-MASTER-65-80**	Circ. haut rendement	DN65	280	PN6/10		1~	1
						SIRIUX-MASTER-65-80	Circ. haut rendement	DN65	280	PN6/10		1~	1
S 65/80 V	DN65	280	PN6/10		3~	**PRIUX-MASTER-65-80**	Circ. haut rendement	DN65	280	PN6/10		1~	1
						SIRIUX-MASTER-65-80	Circ. haut rendement	DN65	280	PN6/10		1~	1

Ancien modèle WILO						Modèle de remplacement SALMSON								Installation
Désignation	CB / RU	Entraxe	PN	P(Kw)	Tension	Désignation	Type	CB / RU	Entraxe	PN	P(Kw)	Tension	Vitesse	À vérifier[1]
Pompes simples														
S 80	DN80	360	PN6/10		3~	PRIUX-MASTER-80-90	Circ. haut rendement	DN80	360	PN10		1~		1
						SIRIUX-MASTER-80-90	Circ. haut rendement	DN80	360	PN10		1~		1
S 80/100 V	DN80	360	PN6/10		3~	PRIUX-MASTER-80-90	Circ. haut rendement	DN80	360	PN10		1~		1
						SIRIUX-MASTER-80-90	Circ. haut rendement	DN80	360	PN10		1~		1
S 80/110	DN80	360	PN6/10		3~	PRIUX-MASTER-80-90	Circ. haut rendement	DN80	360	PN10		1~		1
						SIRIUX-MASTER-80-90	Circ. haut rendement	DN80	360	PN10		1~		1
S 80/125 (V) (R)	DN80	360	PN6/10		3~	PRIUX-MASTER-80-90	Circ. haut rendement	DN80	360	PN10		1~		1
						SIRIUX-MASTER-80-90	Circ. haut rendement	DN80	360	PN10		1~		1
S 100/125 R	DN100	395	PN6/10		1~/3~	PRIUX-MASTER-100-90	Circ. haut rendement	DN100	360	PN10		1~		3
						SIRIUX-MASTER-80-90	Circ. haut rendement	DN80	360	PN10		1~		3
SE 110-N	G 2"	180	PN10		1~	PRIUX-MASTER-32-55	Circ. haut rendement	G 2"	180	PN10		1~		0
						SIRIUX-MASTER-32-60	Circ. haut rendement	G 2"	180	PN10		1~		0
SE 125-N	G 1"1/2	180	PN10		1~	NOUS CONSULTER								
SE 150-N	DN40	244	PN6/10		1~	PRIUX-MASTER-40-30	Circ. haut rendement	DN40	220	PN6/10		1~		2
						SIRIUX-MASTER-40-30	Circ. haut rendement	DN40	220	PN6/10		1~		2
SE 200-N	DN40	244	PN6/10		1~	PRIUX-MASTER-40-60	Circ. haut rendement	DN40	220	PN6/10		1~		2
						SIRIUX-MASTER-40-60	Circ. haut rendement	DN40	220	PN6/10		1~		2
SH30-1	DN32	220			3~	LRL203-08.5/0.37	In-Line standard	DN32	260	PN10	0,37	3~	2900	2
SH30-2	DN32	220			3~	NOUS CONSULTER								
SH40-4	DN40	250			3~	NOUS CONSULTER								
SH50-1	DN50	280			3~	LRL404-15/0.37	In-Line standard	DN40	320	PN10	0,37	3~	1450	2
SH50-2	DN50	280			3~	LRL404-15/0.37	In-Line standard	DN40	320	PN10	0,37	3~	1450	2
SH65-1	DN65	340			3~	LRL406-15/0.75	In-Line standard	DN65	340	PN10	0,75	3~	1450	0
SH65-2	DN65	340			3~	LRL406-12/0.37	In-Line standard	DN65	340	PN10	0,37	3~	1450	0
SH80-1	DN80	360			3~	SIL205-11/1.5	In-Line standard	DN50	340	PN16	1,5	3~	2900	2

Ancien modèle WILO						Modèle de remplacement SALMSON								Installation
Désignation	CB / RU	Entraxe	PN	P(Kw)	Tension	Désignation	Type	CB / RU	Entraxe	PN	P(Kw)	Tension	Vitesse	À vérifier[1]
Pompes simples														
SH80-2	DN80	360			3~	LRL408-14/1.1	In-Line standard	DN80	360	PN10	1,1	3~	1450	0
SMART 25/4	G 1"1/2	180	PN10		1~	PRIUX-HOME-40-25/180	Circ. haut rendement	G 1"1/2	180	PN6		1~		0
						SIRIUX-HOME-40-25/180	Circ. haut rendement	G 1"1/2	180	PN6		1~		0
SMART 25/4-130	G 1"1/2	130	PN10		1~	PRIUX-HOME-40-25/130	Circ. haut rendement	G 1"1/2	130	PN6		1~		0
						SIRIUX-HOME-40-25/130	Circ. haut rendement	G 1"1/2	130	PN6		1~		0
SMART 25/6	G 1"1/2	180	PN10		1~	PRIUX-HOME-60-25/180	Circ. haut rendement	G 1"1/2	180	PN6		1~		0
						SIRIUX-HOME-60-25/180	Circ. haut rendement	G 1"1/2	180	PN6		1~		0
SMART 25/6-130	G 1"1/2	130	PN10		1~	PRIUX-HOME-60-25/130	Circ. haut rendement	G 1"1/2	130	PN6		1~		0
						SIRIUX-HOME-60-25/130	Circ. haut rendement	G 1"1/2	130	PN6		1~		0
SMART 30/4	G 2"	180	PN10		1~	PRIUX-HOME-40-32/180	Circ. haut rendement	G 2"	180	PN6		1~		0
						SIRIUX-HOME-40-32/180	Circ. haut rendement	G 2"	180	PN6		1~		0
SP25-4	DN25	180			3~	NOUS CONSULTER								
SP40-1	DN40	250			3~	NOUS CONSULTER								
SP40-2	DN40	250			3~	LRL403-10.5/0.12	In-Line standard	DN32	260	PN10	0,12	3~	1450	3
SP50-1	DN50	280			3~	SIL403-14/0.25	In-Line standard	DN32	320	PN16	0,25	3~	1450	2
SP50-2	DN50	280			3~	SIL403-14/0.25	In-Line standard	DN32	320	PN16	0,25	3~	1450	2
SP65-1	DN65	340			3~	LRL406-11/0.25	In-Line standard	DN65	340	PN10	0,25	3~	1450	0
SP65-2	DN65	340			3~	LRL404-15/0.37	In-Line standard	DN40	320	PN10	0,37	3~	1450	2
SP80-1	DN80	360			3~	LRL406-12/0.37	In-Line standard	DN65	340	PN10	0,37	3~	1450	2
SP80-2	DN80	360			3~	LRL406-12/0.37	In-Line standard	DN65	340	PN10	0,37	3~	1450	2
STAR-E 15/1-3	G 1"	130	PN10		1~	PRIUX-HOME-40-15/130	Circ. haut rendement	G 1"	130	PN6		1~		0
						SIRIUX-HOME-40-15/130	Circ. haut rendement	G 1"	130	PN6		1~		0
STAR-E 15/1-5	G 1"	130	PN10		1~	PRIUX-HOME-60-15/130	Circ. haut rendement	G 1"	130	PN6		1~		0
						SIRIUX-HOME-60-15/130	Circ. haut rendement	G 1"	130	PN6		1~		0

Ancien modèle WILO					Modèle de remplacement SALMSON						Installation
Désignation	CB / RU	Entraxe	PN	P(Kw) Tension	Désignation	Type	CB / RU	Entraxe	PN	P(Kw) Tension Vitesse	À vérifier[1]
Pompes simples											
STAR-E 20/1-3	G 1"	130	PN10	1~	**PRIUX-HOME-40-15/130**	Circ. haut rendement	G 1"	130	PN6	1~	0
					SIRIUX-HOME-40-15/130	Circ. haut rendement	G 1"	130	PN6	1~	0
STAR-E 20/1-5	G 1"	130	PN10	1~	**PRIUX-HOME-60-15/130**	Circ. haut rendement	G 1"	130	PN6	1~	0
					SIRIUX-HOME-60-15/130	Circ. haut rendement	G 1"	130	PN6	1~	0
STAR-E 25/1-3	G 1"1/2	180	PN10	1~	**PRIUX-HOME-40-25/180**	Circ. haut rendement	G 1"1/2	180	PN6	1~	0
					SIRIUX-HOME-40-25/180	Circ. haut rendement	G 1"1/2	180	PN6	1~	0
STAR-E 25/1-3-130	G 1"1/2	130	PN10	1~	**PRIUX-HOME-40-25/130**	Circ. haut rendement	G 1"1/2	130	PN6	1~	0
					SIRIUX-HOME-40-25/130	Circ. haut rendement	G 1"1/2	130	PN6	1~	0
STAR-E 25/1-5	G 1"1/2	180	PN10	1~	**PRIUX-HOME-60-25/180**	Circ. haut rendement	G 1"1/2	180	PN6	1~	0
					SIRIUX-HOME-60-25/180	Circ. haut rendement	G 1"1/2	180	PN6	1~	0
STAR-E 25/1-5-130	G 1"1/2	130	PN10	1~	**PRIUX-HOME-60-25/130**	Circ. haut rendement	G 1"1/2	130	PN6	1~	0
					SIRIUX-HOME-60-25/130	Circ. haut rendement	G 1"1/2	130	PN6	1~	0
STAR-E 25/2	G 1"1/2	180	PN10	1~	**PRIUX-HOME-40-25/180**	Circ. haut rendement	G 1"1/2	180	PN6	1~	0
					SIRIUX-HOME-40-25/180	Circ. haut rendement	G 1"1/2	180	PN6	1~	0
STAR-E 30/1-5	G 2"	180	PN10	1~	**PRIUX-HOME-60-32/180**	Circ. haut rendement	G 2"	180	PN6	1~	0
					SIRIUX-HOME-60-32/180	Circ. haut rendement	G 2"	180	PN6	1~	0
STAR-E 40/1-5	DN40	220	PN6/10	1~	**PRIUX-MASTER-40-30**	Circ. haut rendement	DN40	220	PN6/10	1~	0
					SIRIUX-MASTER-40-30	Circ. haut rendement	DN40	220	PN6/10	1~	0
STAR-E 50/1-7	DN50	240	PN6/10	1~	**PRIUX-MASTER-50-60**	Circ. haut rendement	DN50	240	PN6/10	1~	0
					SIRIUX-MASTER-50-60	Circ. haut rendement	DN50	240	PN6/10	1~	0
STAR-EL 25/1-5	G 1"1/2	180	PN10	1~	**PRIUX-HOME-60-25/180**	Circ. haut rendement	G 1"1/2	180	PN6	1~	0
					SIRIUX-HOME-60-25/180	Circ. haut rendement	G 1"1/2	180	PN6	1~	0
STAR-EP 25/1-5	G 1"1/2	180	PN10	1~	**PRIUX-HOME-60-25/180**	Circ. haut rendement	G 1"1/2	180	PN6	1~	0
					SIRIUX-HOME-60-25/180	Circ. haut rendement	G 1"1/2	180	PN6	1~	0

Ancien modèle WILO					Modèle de remplacement SALMSON							Installation
Désignation	CB / RU	Entraxe	PN	P(Kw) Tension	Désignation	Type	CB / RU	Entraxe	PN	P(Kw) Tension	Vitesse	À vérifier[1]
Pompes simples												
STAR-EP 30/1-5	G 2"	180	PN10	1~	PRIUX-HOME-60-32/180	Circ. haut rendement	G 2"	180	PN6	1~		0
					SIRIUX-HOME-60-32/180	Circ. haut rendement	G 2"	180	PN6	1~		0
STAR-RS 15/4	G 1"	130	PN10	1~	PRIUX-HOME-40-15/130	Circ. haut rendement	G 1"	130	PN6	1~		0
					SIRIUX-HOME-40-15/130	Circ. haut rendement	G 1"	130	PN6	1~		0
STAR-RS 15/6	G 1"	130	PN10	1~	PRIUX-HOME-60-15/130	Circ. haut rendement	G 1"	130	PN6	1~		0
					SIRIUX-HOME-60-15/130	Circ. haut rendement	G 1"	130	PN6	1~		0
STAR-RS 25/2	G 1"1/2	180	PN10	1~	PRIUX-HOME-40-25/180	Circ. haut rendement	G 1"1/2	180	PN6	1~		0
					SIRIUX-HOME-40-25/180	Circ. haut rendement	G 1"1/2	180	PN6	1~		0
STAR-RS 25/4	G 1"1/2	180	PN10	1~	PRIUX-HOME-40-25/180	Circ. haut rendement	G 1"1/2	180	PN6	1~		0
					SIRIUX-HOME-40-25/180	Circ. haut rendement	G 1"1/2	180	PN6	1~		0
STAR-RS 25/4-130	G 1"1/2	130	PN10	1~	PRIUX-HOME-60-25/130	Circ. haut rendement	G 1"1/2	130	PN6	1~		0
					SIRIUX-HOME-60-25/130	Circ. haut rendement	G 1"1/2	130	PN6	1~		0
STAR-RS 25/6	G 1"1/2	180	PN10	1~	PRIUX-HOME-60-25/180	Circ. haut rendement	G 1"1/2	180	PN6	1~		0
					SIRIUX-HOME-60-25/180	Circ. haut rendement	G 1"1/2	180	PN6	1~		0
STAR-RS 25/6-130	G 1"1/2	130	PN10	1~	PRIUX-HOME-60-25/130	Circ. haut rendement	G 1"1/2	130	PN6	1~		0
					SIRIUX-HOME-60-25/130	Circ. haut rendement	G 1"1/2	130	PN6	1~		0
STAR-RS 30/2	G 2"	180	PN10	1~	PRIUX-HOME-40-32/180	Circ. haut rendement	G 2"	180	PN6	1~		0
					SIRIUX-HOME-40-32/180	Circ. haut rendement	G 2"	180	PN6	1~		0
STAR-RS 30/4	G 2"	180	PN10	1~	PRIUX-HOME-40-32/180	Circ. haut rendement	G 2"	180	PN6	1~		0
					SIRIUX-HOME-40-32/180	Circ. haut rendement	G 2"	180	PN6	1~		0

Ancien modèle WILO						Modèle de remplacement SALMSON							Installation
Désignation	CB / RU	Entraxe	PN	P(Kw)	Tension	Désignation	Type	CB / RU	Entraxe	PN	P(Kw)	Tension Vitesse	À vérifier[1]
Pompes simples													
STAR-RS 30/6	G 2"	180	PN10		1~	PRIUX-HOME-60-32/180	Circ. haut rendement	G 2"	180	PN6		1~	0
						SIRIUX-HOME-60-32/180	Circ. haut rendement	G 2"	180	PN6		1~	0
STAR-RSL 25/6	G 1"1/2	180	PN10		1~	NOUS CONSULTER							
STRATOS 25/1-10	G 1"1/2	180	PN10		1~	PRIUX-MASTER-25-55	Circ. haut rendement	G 1"1/2	180	PN10		1~	0
						SIRIUX-MASTER-25-60	Circ. haut rendement	G 1"1/2	180	PN10		1~	0
STRATOS 25/1-4	G 1"1/2	180	PN10		1~	PRIUX-MASTER-25-55	Circ. haut rendement	G 1"1/2	180	PN10		1~	0
						SIRIUX-MASTER-25-30	Circ. haut rendement	G 1"1/2	180	PN10		1~	0
STRATOS 25/1-6	G 1"1/2	180	PN10		1~	PRIUX-MASTER-25-55	Circ. haut rendement	G 1"1/2	180	PN10		1~	0
						SIRIUX-MASTER-25-40	Circ. haut rendement	G 1"1/2	180	PN10		1~	0
STRATOS 25/1-8	G 1"1/2	180	PN10		1~	PRIUX-MASTER-25-55	Circ. haut rendement	G 1"1/2	180	PN10		1~	0
						SIRIUX-MASTER-25-60	Circ. haut rendement	G 1"1/2	180	PN10		1~	0
STRATOS 30/1-4	G 2"	180	PN10		1~	PRIUX-MASTER-32-55	Circ. haut rendement	G 2"	180	PN10		1~	0
						SIRIUX-MASTER-32-30	Circ. haut rendement	G 2"	180	PN10		1~	0
STRATOS 30/1-6	G 2"	180	PN10		1~	PRIUX-MASTER-32-55	Circ. haut rendement	G 2"	180	PN10		1~	0
						SIRIUX-MASTER-32-40	Circ. haut rendement	G 2"	180	PN10		1~	0
STRATOS 30/1-8	G 2"	180	PN10		1~	PRIUX-MASTER-32-55	Circ. haut rendement	G 2"	180	PN10		1~	0
						SIRIUX-MASTER-32-60	Circ. haut rendement	G 2"	180	PN10		1~	0
STRATOS 30/1-10	G 2"	180	PN10		1~	PRIUX-MASTER-32-65	Circ. haut rendement	G 2"	180	PN10		1~	0
						SIRIUX-MASTER-32-65	Circ. haut rendement	G 2"	180	PN10		1~	0
STRATOS 30/1-12	G 2"	180	PN10		1~	PRIUX-MASTER-32-90	Circ. haut rendement	G 2"	180	PN10		1~	0
						SIRIUX-MASTER-32-90	Circ. haut rendement	G 2"	180	PN10		1~	0
STRATOS 32/1-10	DN32	220	PN6/10		1~	SIRIUX-MASTER-32-65F	Circ. haut rendement	DN32	220	PN6/10		1~	0
STRATOS 32/1-12	DN32	220	PN6/10		1~	SIRIUX-MASTER-32-70	Circ. haut rendement	DN32	220	PN6/10		1~	0

[1] Installation - À vérifier : codes 0 / 1 / 2 / 3 / 4 : voir marque page ou page 8

Ancien modèle WILO					Modèle de remplacement SALMSON							Installation
Désignation	CB / RU	Entraxe	PN	P(Kw) Tension	Désignation	Type	CB / RU	Entraxe	PN	P(Kw) Tension	Vitesse	À vérifier[1]
Pompes simples												
STRATOS 40/1-10	DN40	220	PN6/10	1~	**PRIUX-MASTER-40-60**	Circ. haut rendement	DN40	220	PN6/10	1~		0
					SIRIUX-MASTER-40-60	Circ. haut rendement	DN40	220	PN6/10	1~		0
STRATOS 40/1-12	DN40	250	PN6/10	1~	**PRIUX-MASTER-40-80**	Circ. haut rendement	DN40	250	PN6/10	1~		0
					SIRIUX-MASTER-40-80	Circ. haut rendement	DN40	250	PN6/10	1~		0
STRATOS 40/1-16	DN40	250	PN6/10	1~	**SIRIUX-MASTER-40-110**	Circ. haut rendement	DN40	250	PN6/10	1~		0
STRATOS 40/1-4	DN40	220	PN6/10	1~	**PRIUX-MASTER-40-30**	Circ. haut rendement	DN40	220	PN6/10	1~		0
					SIRIUX-MASTER-40-30	Circ. haut rendement	DN40	220	PN6/10	1~		0
STRATOS 40/1-8	DN40	220	PN6/10	1~	**PRIUX-MASTER-40-60**	Circ. haut rendement	DN40	220	PN6/10	1~		0
					SIRIUX-MASTER-40-60	Circ. haut rendement	DN40	220	PN6/10	1~		0
STRATOS 50/1-8	DN50	240	PN6/10	1~	**PRIUX-MASTER-50-60**	Circ. haut rendement	DN50	240	PN6/10	1~		0
					SIRIUX-MASTER-50-60	Circ. haut rendement	DN50	240	PN6/10	1~		0
STRATOS 50/1-9	DN50	280	PN6/10	1~	**PRIUX-MASTER-50-70**	Circ. haut rendement	DN50	280	PN6/10	1~		0
					SIRIUX-MASTER-50-70	Circ. haut rendement	DN50	280	PN6/10	1~		0
STRATOS 50/1-10	DN50	240	PN6/10	1~	**SIRIUX-MASTER-50-65**	Circ. haut rendement	DN50	240	PN6/10	1~		0
STRATOS 50/1-12	DN50	280	PN6/10	1~	**PRIUX-MASTER-50-80**	Circ. haut rendement	DN50	280	PN6/10	1~		0
					SIRIUX-MASTER-50-80	Circ. haut rendement	DN50	280	PN6/10	1~		0
STRATOS 50/1-16	DN50	340	PN6/10	1~	**SIRIUX-MASTER-50-110**	Circ. haut rendement	DN50	340	PN6/10	1~		0
STRATOS 65/1-9	DN65	280	PN6/10	1~	**PRIUX-MASTER-65-80**	Circ. haut rendement	DN65	280	PN6/10	1~		0
					SIRIUX-MASTER-65-80	Circ. haut rendement	DN65	280	PN6/10	1~		0
STRATOS 65/1-12	DN65	340	PN6/10	1~	**PRIUX-MASTER-65-90**	Circ. haut rendement	DN65	340	PN6/10	1~		0
					SIRIUX-MASTER-65-90N	Circ. haut rendement	DN65	340	PN6/10	1~		0
STRATOS 65/1-16	DN65	340	PN6/10	1~	**SIRIUX-MASTER-65-110**	Circ. haut rendement	DN65	340	PN6/10	1~		0
STRATOS 80/1-12	DN80	360	PN6	1~	**PRIUX-MASTER-80-90**	Circ. haut rendement	DN80	360	PN10	1~		0
					SIRIUX-MASTER-80-90	Circ. haut rendement	DN80	360	PN10	1~		0
STRATOS 100/1-12	DN100	360	PN6	1~	**NOUS CONSULTER**							

Ancien modèle WILO						Modèle de remplacement SALMSON							Installation
Désignation	CB / RU	Entraxe	PN	P(Kw)	Tension	Désignation	Type	CB / RU	Entraxe	PN	P(Kw)	Tension Vitesse	À vérifier[1]
Pompes simples													
STRATOS-ECO 15/1-3	G 1"	130	PN10		1~	**PRIUX-HOME-40-15/130**	Circ. haut rendement	G 1"	130	PN6		1~	0
						SIRIUX-HOME-40-15/130	Circ. haut rendement	G 1"	130	PN6		1~	0
STRATOS-ECO 15/1-5	G 1"	130	PN10		1~	**PRIUX-HOME-60-15/130**	Circ. haut rendement	G 1"	130	PN6		1~	0
						SIRIUX-HOME-60-15/130	Circ. haut rendement	G 1"	130	PN6		1~	0
STRATOS ECO 25/1-3	G 1"1/2	180	PN10		1~	**PRIUX-HOME-40-25/180**	Circ. haut rendement	G 1"1/2	180	PN6		1~	0
						SIRIUX-HOME-40-25/180	Circ. haut rendement	G 1"1/2	180	PN6		1~	0
STRATOS ECO 25/1-3-130	G 1"1/2	130	PN10		1~	**PRIUX-HOME-40-25/130**	Circ. haut rendement	G 1"1/2	130	PN6		1~	0
						SIRIUX-HOME-40-25/130	Circ. haut rendement	G 1"1/2	130	PN6		1~	0
STRATOS ECO 25/1-5	G 1"1/2	180	PN10		1~	**PRIUX-HOME-60-25/180**	Circ. haut rendement	G 1"1/2	180	PN6		1~	0
						SIRIUX-HOME-60-25/180	Circ. haut rendement	G 1"1/2	180	PN6		1~	0
STRATOS ECO 25/1-5-130	G 1"1/2	130	PN10		1~	**PRIUX-HOME-60-25/130**	Circ. haut rendement	G 1"1/2	130	PN6		1~	0
						SIRIUX-HOME-60-25/130	Circ. haut rendement	G 1"1/2	130	PN6		1~	0
STRATOS ECO 25/1-5-RG	G 1"1/2	180	PN10		1~	**NOUS CONSULTER**							
STRATOS ECO 30/1-3	G 2"	180	PN10		1~	**PRIUX-HOME-40-32/180**	Circ. haut rendement	G 2"	180	PN6		1~	0
						SIRIUX-HOME-40-32/180	Circ. haut rendement	G 2"	180	PN6		1~	0
STRATOS ECO 30/1-5	G 2"	180	PN10		1~	**PRIUX-HOME-60-32/180**	Circ. haut rendement	G 2"	180	PN6		1~	0
						SIRIUX-HOME-60-32/180	Circ. haut rendement	G 2"	180	PN6		1~	0
TOP-D 30	G 2"	180	PN10		1~/3~	**PRIUX-MASTER-32-55**	Circ. haut rendement	G 2"	180	PN10		1~	1
						SIRIUX-MASTER-32-30	Circ. haut rendement	G 2"	180	PN10		1~	1
					3~	**PRIUX-HOME-60-32/180**	Circ. haut rendement	G 2"	180	PN6		1~	1
						SIRIUX-HOME-60-32/180	Circ. haut rendement	G 2"	180	PN6		1~	1
TOP-D 40	DN40	220	PN6/10		1~/3~	**PRIUX-MASTER-40-30**	Circ. haut rendement	DN40	220	PN6/10		1~	1
						SIRIUX-MASTER-40-30	Circ. haut rendement	DN40	220	PN10		1~	1
TOP-D 50	DN50	240	PN6/10		1~/3~	**PRIUX-MASTER-50-60**	Circ. haut rendement	DN50	240	PN6/10		1~	1
						SIRIUX-MASTER-50-60	Circ. haut rendement	DN50	240	PN6/10		1~	1

Ancien modèle WILO					Modèle de remplacement SALMSON								Installation
Désignation	CB / RU	Entraxe	PN	P(Kw) Tension	Désignation	Type	CB / RU	Entraxe	PN	P(Kw)	Tension	Vitesse	À vérifier[1]
Pompes simples													
TOP-D 65	DN65	280	PN6/10	1~/3~	**PRIUX-MASTER-50-60***	Circ. haut rendement	DN50	240	PN6/10		1~		3
					SIRIUX-MASTER-50-60	Circ. haut rendement	DN50	240	PN6/10		1~		3
TOP-D 80	DN80	330	PN6	1~/3~	**LRL406-11/0,25**	In-Line standard	DN65	340	PN10	0,25	3~	1450	3
TOP-D 100	DN100	380	PN6	1~/3~	**NOUS CONSULTER**								
TOP-D 125	DN125	450	PN6/10	3~	**NOUS CONSULTER**								
TOP-E 25/1-7	G 1"1/2	180	PN10	1~	**PRIUX-MASTER-25-55**	Circ. haut rendement	G 1"1/2	180	PN10		1~		0
					SIRIUX-MASTER-25-60	Circ. haut rendement	G 1"1/2	180	PN10		1~		0
TOP-E 30/1-7	G 2"	180	PN10	1~	**PRIUX-MASTER-32-55**	Circ. haut rendement	G 2"	180	PN10		1~		0
					SIRIUX-MASTER-32-60	Circ. haut rendement	G 2"	180	PN10		1~		0
TOP-E 30/1-10	G 2"	180	PN10	1~	**PRIUX-MASTER-32-90**	Circ. haut rendement	G 2"	180	PN10		1~		0
					SIRIUX-MASTER-32-90	Circ. haut rendement	G 2"	180	PN10		1~		0
TOP-E 40/1-4	DN40	220	PN6/10	1~	**PRIUX-MASTER-40-30**	Circ. haut rendement	DN40	220	PN6/10		1~		0
					SIRIUX-MASTER-40-30	Circ. haut rendement	DN40	220	PN6/10		1~		0
TOP-E 40/1-10	DN40	250	PN6/10	1~	**PRIUX-MASTER-40-80**	Circ. haut rendement	DN40	250	PN6/10		1~		0
					SIRIUX-MASTER-40-80	Circ. haut rendement	DN40	250	PN6/10		1~		0
TOP-E 50/1-6	DN50	240	PN6/10	1~	**PRIUX-MASTER-50-60**	Circ. haut rendement	DN50	240	PN6/10		1~		0
					SIRIUX-MASTER-50-60	Circ. haut rendement	DN50	240	PN6/10		1~		0
TOP-E 50/1-7	DN50	280	PN6/10	1~	**PRIUX-MASTER-50-70**	Circ. haut rendement	DN50	280	PN6/10		1~		0
					SIRIUX-MASTER-50-70	Circ. haut rendement	DN50	280	PN6/10		1~		0
TOP-E 50/1-10	DN50	280	PN6/10	1~	**PRIUX-MASTER-50-80**	Circ. haut rendement	DN50	280	PN6/10		1~		0
					SIRIUX-MASTER-50-80	Circ. haut rendement	DN50	280	PN6/10		1~		0
TOP-E 65/1-10	DN65	340	PN6/10	1~	**PRIUX-MASTER-65-90**	Circ. haut rendement	DN65	340	PN6/10		1~		0
					SIRIUX-MASTER-65-90N	Circ. haut rendement	DN65	340	PN6/10		1~		0
TOP-E 80/1-10	DN80	360	PN6	1~	**PRIUX-MASTER-80-90**	Circ. haut rendement	DN80	360	PN10		1~		0
					SIRIUX-MASTER-80-90	Circ. haut rendement	DN80	360	PN10		1~		0

Ancien modèle WILO					Modèle de remplacement SALMSON						Installation
Désignation	CB / RU	Entraxe	PN	P(Kw) Tension	Désignation	Type	CB / RU	Entraxe	PN	P(Kw) Tension Vitesse	À vérifier[1]
Pompes simples											
TOP-E 100/1-10	DN100	360	PN6	1~	**PRIUX-MASTER-100-90**	Circ. haut rendement	DN100	360	PN10	1~	0
					SIRIUX-MASTER-80-90	Circ. haut rendement	DN80	360	PN10	1~	2
TOP-EV 40/1-4	DN40	250	PN6/10	1~	**PRIUX-MASTER-40-30***	Circ. haut rendement	DN40	220	PN6/10	1~	2
					SIRIUX-MASTER-40-30*	Circ. haut rendement	DN40	220	PN6/10	1~	2
TOP-EV 50/1-6	DN50	280	PN6/10	1~	**PRIUX-MASTER-50-60***	Circ. haut rendement	DN50	240	PN6/10	1~	2
					SIRIUX-MASTER-50-60*	Circ. haut rendement	DN50	240	PN6/10	1~	2
TOP-EV 65/1-10	DN65	400	PN6/10	1~	**PRIUX-MASTER-65-90**	Circ. haut rendement	DN65	340	PN6/10	1~	2
					SIRIUX-MASTER-65-90N	Circ. haut rendement	DN65	340	PN6/10	1~	2
TOP-RL 25/7,5	G 1"1/2	180	PN10	1~	**NOUS CONSULTER**						
					PRIUX MASTER 25-55	Circ. haut rendement	G 1"1/2	180	PN10	1~	0
TOP-RL 30/4	G 2"	180	PN10	1~	**PRIUX-MASTER-32-55**	Circ. haut rendement	G 2"	180	PN10	1~	0
					SIRIUX-MASTER-32-40	Circ. haut rendement	G 2"	180	PN10	1~	0
TOP-RL 30/6,5	G 2"	180	PN10	1~	**PRIUX-MASTER-32-55**	Circ. haut rendement	G 2"	180	PN10	1~	0
					SIRIUX-MASTER-32-60	Circ. haut rendement	G 2"	180	PN10	1~	0
TOP-RL 30/7,5	G 2"	180	PN10	1~	**PRIUX-MASTER-32-55**	Circ. haut rendement	G 2"	180	PN10	1~	0
					SIRIUX-MASTER-32-40	Circ. haut rendement	G 2"	180	PN10	1~	0
TOP-RL 40/4	DN40	250	PN6/10	1~	**PRIUX-MASTER-40-30***	Circ. haut rendement	DN40	220	PN6/10	1~	2
					SIRIUX-MASTER-40-30*	Circ. haut rendement	DN40	220	PN6/10	1~	2
TOP-RS 25/7	G 1"1/2	180	PN10	1~	**PRIUX-MASTER-25-55**	Circ. haut rendement	G 1"1/2	180	PN10	1~	0
					SIRIUX-MASTER-25-60	Circ. haut rendement	G 1"1/2	180	PN10	1~	0
TOP-RS 30/7	G 2"	180	PN10	1~/3~	**PRIUX-MASTER-32-55**	Circ. haut rendement	G 2"	180	PN10	1~	1
					SIRIUX-MASTER-32-60	Circ. haut rendement	G 2"	180	PN10	1~	1
TOP-RS 30/10	G 2"	180	PN10	1~/3~	**PRIUX-MASTER-32-90**	Circ. haut rendement	G 2"	180	PN10	1~	1
					SIRIUX-MASTER-32-90	Circ. haut rendement	G 2"	180	PN10	1~	1

[1] Installation - À vérifier : codes 0 / 1 / 2 / 3 / 4 : voir marque page ou page 8

Ancien modèle WILO					Modèle de remplacement SALMSON							Installation
Désignation	CB / RU	Entraxe	PN	P(Kw) Tension	Désignation	Type	CB / RU	Entraxe	PN	P(Kw) Tension	Vitesse	À vérifier[1]
Pompes simples												
TOP-S 25/5	G 1"1/2	180	PN10	1~	**PRIUX-MASTER-25-55**	Circ. haut rendement	G 1"1/2	180	PN10	1~		0
					SIRIUX-MASTER-25-40	Circ. haut rendement	G 1"1/2	180	PN10	1~		0
TOP-S 25/7	G 1"1/2	180	PN10	1~	**PRIUX-MASTER-25-55**	Circ. haut rendement	G 1"1/2	180	PN10	1~		0
					SIRIUX-MASTER-25-60	Circ. haut rendement	G 1"1/2	180	PN10	1~		0
TOP-S 25/10	G 1"1/2	180	PN10	1~	**PRIUX-MASTER-25-65**	Circ. haut rendement	G 1"1/2	180	PN10	1~		0
					SIRIUX-MASTER-25-65	Circ. haut rendement	G 1"1/2	180	PN10	1~		0
TOP-S 25/13	G 1"1/2	180	PN10	1~	**NOUS CONSULTER**							
TOP-S 30/4	G 2"	180	PN10	1~	**PRIUX-MASTER-32-55**	Circ. haut rendement	G 2"	180	PN10	1~		0
					SIRIUX-MASTER-32-40	Circ. haut rendement	G 2"	180	PN10	1~		0
TOP-S 30/5	G 2"	180	PN10	1~	**PRIUX-MASTER-32-55**	Circ. haut rendement	G 2"	180	PN10	1~		0
					SIRIUX-MASTER-32-40	Circ. haut rendement	G 2"	180	PN10	1~		0
TOP-S 30/7	G 2"	180	PN10	1~	**PRIUX-MASTER-32-55**	Circ. haut rendement	G 2"	180	PN10	1~		0
					SIRIUX-MASTER-32-60	Circ. haut rendement	G 2"	180	PN10	1~		0
TOP-S 30/10	G 2"	180	PN10	1~	**PRIUX-MASTER-32-90**	Circ. haut rendement	G 2"	180	PN10	1~		0
					SIRIUX-MASTER-32-90	Circ. haut rendement	G 2"	180	PN10	1~		0
TOP-S 40/4	DN40	220	PN6/10	1~	**PRIUX-MASTER-40-30**	Circ. haut rendement	DN40	220	PN6/10	1~		0
					SIRIUX-MASTER-40-30	Circ. haut rendement	DN40	220	PN6/10	1~		0
TOP-S 40/7	DN40	250	PN6/10	3~	**PRIUX-MASTER-40-60***	Circ. haut rendement	DN40	220	PN6/10	1~		3
					SIRIUX-MASTER-40-60*	Circ. haut rendement	DN40	220	PN6/10	1~		3
TOP-S 40/10	DN40	250	PN6/10	1~	**PRIUX-MASTER-40-80**	Circ. haut rendement	DN40	250	PN6/10	1~		0
					SIRIUX-MASTER-40-80	Circ. haut rendement	DN40	250	PN6/10	1~		0
TOP-S 50/4	DN50	240	PN6/10	3~	**PRIUX-MASTER-50-60**	Circ. haut rendement	DN50	240	PN6/10	1~		1
					SIRIUX-MASTER-50-60	Circ. haut rendement	DN50	240	PN6/10	1~		1
TOP-S 50/7	DN50	280	PN6/10	1~	**PRIUX-MASTER-50-70**	Circ. haut rendement	DN50	280	PN6/10	1~		0
					SIRIUX-MASTER-50-70	Circ. haut rendement	DN50	280	PN6/10	1~		0

[1] Installation - À vérifier : codes 0 / 1 / 2 / 3 / 4 : voir marque page ou page 8

Ancien modèle WILO					Modèle de remplacement SALMSON							Installation
Désignation	CB / RU	Entraxe	PN	P(Kw) Tension	Désignation	Type	CB / RU	Entraxe	PN	P(Kw) Tension	Vitesse	À vérifier[1]
Pompes simples												
TOP-S 50/10	DN50	280	PN6/10	1~	**PRIUX-MASTER-50-80**	Circ. haut rendement	DN50	280	PN6/10	1~		0
					SIRIUX-MASTER-50-80	Circ. haut rendement	DN50	280	PN6/10	1~		0
TOP-S 65/7	DN65	280	PN6/10	1~	**PRIUX-MASTER-65-80**	Circ. haut rendement	DN65	280	PN6/10	1~		0
					SIRIUX-MASTER-65-80	Circ. haut rendement	DN65	280	PN6/10	1~		0
TOP-S 65/10	DN65	340	PN6/10	1~	**PRIUX-MASTER-65-90**	Circ. haut rendement	DN65	340	PN6/10	1~		0
					SIRIUX-MASTER-65-90N	Circ. haut rendement	DN65	340	PN6/10	1~		0
TOP-S 80/7	DN80	360	PN10	3~	**PRIUX-MASTER-80-40**	Circ. haut rendement	DN80	360	PN10	1~		1
					SIRIUX-MASTER-80-40	Circ. haut rendement	DN80	360	PN10	1~		1
TOP-S 80/10	DN80	360	PN10	3~	**PRIUX-MASTER-80-90**	Circ. haut rendement	DN80	360	PN10	1~		1
					SIRIUX-MASTER-80-90	Circ. haut rendement	DN80	360	PN10	1~		1
TOP-S 80/15	DN80	360	PN10	3~	**PRIUX-MASTER-80-90**	Circ. haut rendement	DN80	360	PN10	1~		1
					SIRIUX-MASTER-80-90	Circ. haut rendement	DN80	360	PN10	1~		1
TOP-S 100/10	DN100	360	PN6	3~	**PRIUX-MASTER-100-90**	Circ. haut rendement	DN100	360	PN10	1~		1
					SIRIUX-MASTER-80-90	Circ. haut rendement	DN80	360	PN10	1~		3
TOP-SV 25/7	G 1"1/2	180	PN10	1~	**PRIUX-MASTER-25-55**	Circ. haut rendement	G 1"1/2	180	PN10	1~		0
					SIRIUX-MASTER-25-60	Circ. haut rendement	G 1"1/2	180	PN10	1~		0
TOP-SV 30/7	G 2"	180	PN10	3~	**PRIUX-MASTER-32-55**	Circ. haut rendement	G 2"	180	PN10	1~		1
					SIRIUX-MASTER-32-60	Circ. haut rendement	G 2"	180	PN10	1~		1
TOP-SV 40/4	DN40	250	PN6/10	3~	**PRIUX-MASTER-40-30***	Circ. haut rendement	DN40	220	PN6/10	1~		3
					SIRIUX-MASTER-40-30*	Circ. haut rendement	DN40	220	PN6/10	1~		3
TOP-SV 50/6	DN50	280	PN6/10	3~	**PRIUX-MASTER-50-60***	Circ. haut rendement	DN50	240	PN6/10	1~		3
					SIRIUX-MASTER-50-60*	Circ. haut rendement	DN50	240	PN6/10	1~		3
YONOS-MAXO 25/0,5-7	G1"1/2	180	PN10	1~	**PRIUX-MASTER-25-55**	Circ. haut rendement	G1"1/2	180	PN10	1~		0
YONOS-MAXO 25/0,5-10	G1"1/2	180	PN10	1~	**PRIUX-MASTER-25-65**	Circ. haut rendement	G1"1/2	180	PN10	1~		0

Ancien modèle WILO						Modèle de remplacement SALMSON								Installation
Désignation	CB / RU	Entraxe	PN	P(Kw)	Tension	Désignation	Type	CB / RU	Entraxe	PN	P(Kw)	Tension	Vitesse	À vérifier[1]
Pompes simples														
YONOS-MAXO 25/0,5-12	G1"1/2	180	PN10		1~	**PRIUX-MASTER-25-90**	Circ. haut rendement	G1"1/2	180	PN10		1~		0
YONOS-MAXO 30/0,5-7	G2"	180	PN10		1~	**PRIUX-MASTER-32-55**	Circ. haut rendement	G2"	180	PN10		1~		0
YONOS-MAXO 30/0,5-10	G2"	180	PN10		1~	**PRIUX-MASTER-32-65**	Circ. haut rendement	G2"	180	PN10		1~		0
YONOS-MAXO 30/0,5-12	G2"	180	PN10		1~	**PRIUX-MASTER-32-90**	Circ. haut rendement	G2"	180	PN10		1~		0
YONOS-MAXO 40/0,5-4	DN40	220	PN6/10		1~	**PRIUX-MASTER-40-30**	Circ. haut rendement	DN40	220	PN6/10		1~		0
YONOS-MAXO 40/0,5-8	DN40	220	PN6/10		1~	**PRIUX-MASTER-40-60**	Circ. haut rendement	DN40	220	PN6/10		1~		0
YONOS-MAXO 40/0,5-12	DN40	250	PN6/10		1~	**PRIUX-MASTER-40-80**	Circ. haut rendement	DN40	250	PN6/10		1~		0
YONOS-MAXO 40/0,5-16	DN40	250	PN6/10		1~	**PRIUX-MASTER-40-110**	Circ. haut rendement	DN40	250	PN6/10		1~		0
YONOS-MAXO 50/0,5-8	DN50	240	PN6/10		1~	**PRIUX-MASTER-50-60**	Circ. haut rendement	DN50	240	PN6/10		1~		0
YONOS-MAXO 50/0,5-9	DN50	280	PN6/10		1~	**PRIUX-MASTER-50-70**	Circ. haut rendement	DN50	280	PN6/10		1~		0
YONOS-MAXO 50/0,5-12	DN50	280	PN6/10		1~	**PRIUX-MASTER-50-80**	Circ. haut rendement	DN50	280	PN6/10		1~		0
YONOS-MAXO 50/0,5-16	DN50	340	PN6/10		1~	**PRIUX-MASTER-50-110**	Circ. haut rendement	DN50	340	PN6/10		1~		0
YONOS-MAXO 65/0,5-9	DN65	280	PN6/10		1~	**PRIUX-MASTER-65-80**	Circ. haut rendement	DN65	280	PN6/10		1~		0
YONOS-MAXO 65/0,5-12	DN65	340	PN6/10		1~	**PRIUX-MASTER-65-90**	Circ. haut rendement	DN65	340	PN6/10		1~		0
YONOS-MAXO 65/0,5-16	DN65	340	PN6/10		1~	**PRIUX-MASTER-65-110**	Circ. haut rendement	DN65	340	PN6/10		1~		0
YONOS-MAXO 80/0,5-6	DN80	360	PN10		1~	**PRIUX-MASTER-80-40**	Circ. haut rendement	DN80	360	PN10		1~		0
YONOS-MAXO 80/0,5-12	DN80	360	PN10		1~	**PRIUX-MASTER-80-90**	Circ. haut rendement	DN80	360	PN10		1~		0
YONOS-MAXO 100/0,5-12	DN100	360	PN10		1~	**PRIUX-MASTER-100-90**	Circ. haut rendement	DN100	360	PN10		1~		0
Pompes doubles														
DL32/140-0,25/4	DN32	320	PN16	0,25	3~	**DIL403-14/0.25**	In-Line standard	DN32	320	PN16	0,25	3~	1450	0
DL32/140-1,5/2	DN32	320	PN16	1,5	3~	**DIL203-14/1.5**	In-Line standard	DN32	320	PN16	1,5	3~	2900	0
DL32/150-0,37/4	DN32	320	PN16	0,37	3~	**DIL403-15/0.37**	In-Line standard	DN32	320	PN16	0,37	3~	1450	0
DL32/150-2,2/2	DN32	320	PN16	2,2	3~	**DIL203-15/2.2**	In-Line standard	DN32	320	PN16	2,2	3~	2900	0
DL32/160-2,2/2	DN32	320	PN16	2,2	3~	**DIL203-16/2.2**	In-Line standard	DN32	320	PN16	2,2	3~	2900	0

Ancien modèle WILO						Modèle de remplacement SALMSON								Installation
Désignation	CB / RU	Entraxe	PN	P(Kw)	Tension	Désignation	Type	CB / RU	Entraxe	PN	P(Kw)	Tension	Vitesse	À vérifier[1]
Pompes doubles														
DL32/160-3/2	DN32	320	PN16	3	3~	**DIL203-16/3**	In-Line standard	DN32	320	PN16	3	3~	2900	0
DL32/170-0,55/4	DN32	320	PN16	0,55	3~	**DIL403-17/0.55**	In-Line standard	DN32	320	PN16	0,55	3~	1450	0
DL32/170-3/2	DN32	320	PN16	3	3~	**DIL203-17/3**	In-Line standard	DN32	320	PN16	3	3~	2900	0
DL32/170-4/2	DN32	320	PN16	4	3~	**DIL203-17/4**	In-Line standard	DN32	320	PN16	4	3~	2900	0
DL40/140-0,25/4	DN40	340	PN16	0,25	3~	**DIL404-14/0.25**	In-Line standard	DN40	340	PN16	0,25	3~	1450	0
DL40/140-2,2/2	DN40	340	PN16	2,2	3~	**DIL204-14/2.2**	In-Line standard	DN40	340	PN16	2,2	3~	2900	0
DL40/150-0,37/4	DN40	340	PN16	0,37	3~	**DIL404-15/0.37**	In-Line standard	DN40	340	PN16	0,37	3~	1450	0
DL40/150-3/2	DN40	340	PN16	3	3~	**DIL204-15/3**	In-Line standard	DN40	340	PN16	3	3~	2900	0
DL40/160-0,55/4	DN40	340	PN16	0,55	3~	**DIL404-16/0.55**	In-Line standard	DN40	340	PN16	0,55	3~	1450	0
DL40/160-4/2	DN40	340	PN16	4	3~	**DIL204-16/4**	In-Line standard	DN40	340	PN16	4	3~	2900	0
DL40/170-0,75/4	DN40	340	PN16	0,75	3~	**DIL404-17/0.75**	In-Line standard	DN40	340	PN16	0,75	3~	1450	0
DL40/170-5,5/2	DN40	340	PN16	5,5	3~	**DIL204-17/5.5**	In-Line standard	DN40	340	PN16	5,5	3~	2900	0
DL40/200-7,5/2	DN40	440	PN16	7,5	3~	**DIL204-20/7.5**	In-Line standard	DN40	440	PN16	7,5	3~	2900	0
DL40/210-1,1/4	DN40	440	PN16	1,1	3~	**DIL404-21/1.1**	In-Line standard	DN40	440	PN16	1,1	3~	1450	0
DL40/220-1,5/4	DN40	440	PN16	1,5	3~	**DIL404-22/1.5**	In-Line standard	DN40	440	PN16	1,5	3~	1450	0
DL50/110-1,5/2	DN50	340	PN16	1,5	3~	**DIL205-11/1.5**	In-Line standard	DN50	340	PN16	1,5	3~	2900	0
DL50/120-2,2/2	DN50	340	PN16	2,2	3~	**DIL205-12/2.2**	In-Line standard	DN50	340	PN16	2,2	3~	2900	0
DL50/130-3/2	DN50	340	PN16	3	3~	**DIL205-13/3**	In-Line standard	DN50	340	PN16	3	3~	2900	0
DL50/140-3/2	DN50	340	PN16	3	3~	**DIL205-14/3**	In-Line standard	DN50	340	PN16	3	3~	2900	0
DL50/140-4/2	DN50	340	PN16	4	3~	**DIL205-14/4**	In-Line standard	DN50	340	PN16	4	3~	2900	0
DL50/150-0,55/4	DN50	340	PN16	0,55	3~	**DIL405-15/0.55**	In-Line standard	DN50	340	PN16	0,55	3~	1450	0
DL50/160-0,75/4	DN50	340	PN16	0,75	3~	**DIL405-16/0.75**	In-Line standard	DN50	340	PN16	0,75	3~	1450	0
DL50/160-5,5/2	DN50	340	PN16	5,5	3~	**DIL205-16/5.5**	In-Line standard	DN50	340	PN16	5,5	3~	2900	0
DL50/170-1,1/4	DN50	340	PN16	1,1	3~	**DIL405-17/1.1**	In-Line standard	DN50	340	PN16	1,1	3~	1450	0
DL50/170-5,5/2	DN50	340	PN16	5,5	3~	**DIL205-17/5.5**	In-Line standard	DN50	340	PN16	5,5	3~	2900	0

Ancien modèle WILO						Modèle de remplacement SALMSON								Installation
Désignation	CB / RU	Entraxe	PN	P(Kw)	Tension	Désignation	Type	CB / RU	Entraxe	PN	P(Kw)	Tension	Vitesse	À vérifier[1]
Pompes doubles														
DL50/170-7,5/2	DN50	340	PN16	7,5	3~	**DIL205-17/7.5**	In-Line standard	DN50	340	PN16	7,5	3~	2900	0
DL50/180-7,5/2	DN50	440	PN16	7,5	3~	**DIL205-18/7.5**	In-Line standard	DN50	440	PN16	7,5	3~	2900	0
DL50/200-1,5/4	DN50	440	PN16	1,5	3~	**DIL405-20/1.5**	In-Line standard	DN50	440	PN16	1,5	3~	1450	0
DL50/220-2,2/4	DN50	440	PN16	2,2	3~	**DIL405-22/2.2**	In-Line standard	DN50	440	PN16	2,2	3~	1450	0
DL50/260-3/4	DN50	440	PN16	3	3~	**DIL405-26/3**	In-Line standard	DN50	440	PN16	3	3~	1450	0
DL50/270-3/4	DN50	440	PN16	3	3~	**DIL405-27/3**	In-Line standard	DN50	440	PN16	3	3~	1450	0
DL50/270-4/4	DN50	440	PN16	4	3~	**DIL405-27/4**	In-Line standard	DN50	440	PN16	4	3~	1450	0
DL65/110-3/2	DN65	340	PN16	3	3~	**DIL206-11/3**	In-Line standard	DN65	340	PN16	3	3~	2900	0
DL65/120-3/2	DN65	340	PN16	3	3~	**DIL206-12/3**	In-Line standard	DN65	340	PN16	3	3~	2900	0
DL65/120-4/2	DN65	340	PN16	4	3~	**DIL206-12/4**	In-Line standard	DN65	340	PN16	4	3~	2900	0
DL65/130-5,5/2	DN65	340	PN16	5,5	3~	**DIL206-13/5.5**	In-Line standard	DN65	340	PN16	5,5	3~	2900	0
DL65/140-5,5/2	DN65	340	PN16	5,5	3~	**DIL206-14/5.5**	In-Line standard	DN65	340	PN16	5,5	3~	2900	0
DL65/140-7,5/2	DN65	340	PN16	7,5	3~	**DIL206-14/7.5**	In-Line standard	DN65	340	PN16	7,5	3~	2900	0
DL65/150-0,75/4	DN65	430	PN16	0,75	3~	**DIL406-15/0.75**	In-Line standard	DN65	430	PN16	0,75	3~	1450	0
DL65/150-5,5/2	DN65	430	PN16	5,5	3~	**DIL206-15/5.5**	In-Line standard	DN65	430	PN16	5,5	3~	2900	0
DL65/160-1,1/4	DN65	430	PN16	1,1	3~	**DIL406-16/1.1**	In-Line standard	DN65	430	PN16	1,1	3~	1450	0
DL65/160-5,5/2	DN65	430	PN16	5,5	3~	**DIL206-16/5.5**	In-Line standard	DN65	430	PN16	5,5	3~	2900	0
DL65/160-7,5/2	DN65	430	PN16	7,5	3~	**DIL206-16/7.5**	In-Line standard	DN65	430	PN16	7,5	3~	2900	0
DL65/170-1,1/4	DN65	430	PN16	1,1	3~	**DIL406-17/1.1**	In-Line standard	DN65	430	PN16	1,1	3~	1450	0
DL65/170-1,5/4	DN65	430	PN16	1,5	3~	**DIL406-17/1.5**	In-Line standard	DN65	430	PN16	1,5	3~	1450	0
DL65/210-2,2/4	DN65	475	PN16	2,2	3~	**DIL406-21/2.2**	In-Line standard	DN65	475	PN16	2,2	3~	1450	0
DL65/220-2,2/4	DN65	475	PN16	2,2	3~	**DIL406-22/2.2**	In-Line standard	DN65	475	PN16	2,2	3~	1450	0
DL65/220-3/4	DN65	475	PN16	3	3~	**DIL406-22/3**	In-Line standard	DN65	475	PN16	3	3~	1450	0
DL65/250-3/4	DN65	475	PN16	3	3~	**DIL406-25/3**	In-Line standard	DN65	475	PN16	3	3~	1450	0
DL65/250-4/4	DN65	475	PN16	4	3~	**DIL406-25/4**	In-Line standard	DN65	475	PN16	4	3~	1450	0

Ancien modèle WILO						Modèle de remplacement SALMSON								Installation
Désignation	CB / RU	Entraxe	PN	P(Kw)	Tension	Désignation	Type	CB / RU	Entraxe	PN	P(Kw)	Tension	Vitesse	À vérifier[1]
Pompes doubles														
DL65/270-5,5/4	DN65	475	PN16	5,5	3~	**DIL406-27/5.5**	In-Line standard	DN65	475	PN16	5,5	3~	1450	0
DL80/120-4/2	DN80	400	PN16	4	3~	**DIL208-12/4**	In-Line standard	DN80	400	PN16	4	3~	2900	0
DL80/130-5,5/2	DN80	400	PN16	5,5	3~	**DIL208-13/5.5**	In-Line standard	DN80	400	PN16	5,5	3~	2900	0
DL80/140-7,5/2	DN80	400	PN16	7,5	3~	**DIL208-14/7.5**	In-Line standard	DN80	400	PN16	7,5	3~	2900	0
DL80/150-1,1/4	DN80	440	PN16	1,1	3~	**DIL408-15/1.1**	In-Line standard	DN80	440	PN16	1,1	3~	1450	0
DL80/150-7,5/2	DN80	440	PN16	7,5	3~	**DIL208-15/7.5**	In-Line standard	DN80	440	PN16	7,5	3~	2900	0
DL80/160-1,5/4	DN80	440	PN16	1,5	3~	**DIL408-16/1.5**	In-Line standard	DN80	440	PN16	1,5	3~	1450	0
DL80/170-2,2/4	DN80	440	PN16	2,2	3~	**DIL408-17/2.2**	In-Line standard	DN80	440	PN16	2,2	3~	1450	0
DL80/210-3/4	DN80	500	PN16	3	3~	**DIL408-21/3**	In-Line standard	DN80	500	PN16	3	3~	1450	0
DL80/220-4/4	DN80	500	PN16	4	3~	**DIL408-22/4**	In-Line standard	DN80	500	PN16	4	3~	1450	0
DL80/270-5,5/4	DN80	500	PN16	5,5	3~	**DIL408-27/5.5**	In-Line standard	DN80	500	PN16	5,5	3~	1450	0
DL100/145-1,1/4	DN100	500	PN16	1,1	3~	**DIL410-14.5/1.1**	In-Line standard	DN100	500	PN16	1,1	3~	1450	0
DL100/150-1,5/4	DN100	500	PN16	1,5	3~	**DIL410-15/1.5**	In-Line standard	DN100	500	PN16	1,5	3~	1450	0
DL100/160-2,2/4	DN100	500	PN16	2,2	3~	**DIL410-16/2.2**	In-Line standard	DN100	500	PN16	2,2	3~	1450	0
DL100/170-3/4	DN100	500	PN16	3	3~	**DIL410-17/3**	In-Line standard	DN100	500	PN16	3	3~	1450	0
DL100/200-3/4	DN100	550	PN16	3	3~	**DIL410-20/3**	In-Line standard	DN100	550	PN16	3	3~	1450	0
DL100/200-4/4	DN100	550	PN16	4	3~	**DIL410-20/4**	In-Line standard	DN100	550	PN16	4	3~	1450	0
DL100/220-5,5/4	DN100	550	PN16	5,5	3~	**DIL410-22/5.5**	In-Line standard	DN100	550	PN16	5,5	3~	1450	0
DL100/250-5,5/4	DN100	550	PN16	5,5	3~	**DIL410-25/5.5**	In-Line standard	DN100	550	PN16	5,5	3~	1450	0
DL100/250-7,5/4	DN100	550	PN16	7,5	3~	**DIL410-25/7.5**	In-Line standard	DN100	550	PN16	7,5	3~	1450	0
DL125/190-4/4	DN125	620	PN16	4	3~	**DIL412-19/4**	In-Line standard	DN125	620	PN16	4	3~	1450	0
DL125/210-5,5/4	DN125	620	PN16	5,5	3~	**DIL412-21/5.5**	In-Line standard	DN125	620	PN16	5,5	3~	1450	0
DL125/220-5,5/4	DN125	620	PN16	5,5	3~	**DIL412-22/5.5**	In-Line standard	DN125	620	PN16	5,5	3~	1450	0
DL125/220-7,5/4	DN125	620	PN16	7,5	3~	**DIL412-22/7.5**	In-Line standard	DN125	620	PN16	7,5	3~	1450	0
DL-E 40/170-5,5/2	DN40	340	PN16	5,5	3~	**DIE204-17/5.5-2G**	In-Line électronique	DN40	340	PN16	5,5	3~	VEV	0

Ancien modèle WILO						Modèle de remplacement SALMSON								Installation
Désignation	CB / RU	Entraxe	PN	P(Kw)	Tension	Désignation	Type	CB / RU	Entraxe	PN	P(Kw)	Tension	Vitesse	À vérifier[1]
Pompes doubles														
DL-E 50/170-7,5/2	DN50	340	PN16	7,5	3~	**DIE205-17/7.5-2G**	In-Line électronique	DN50	340	PN16	7,5	3~	VEV	0
DL-E 65/150-5,5/2	DN65	430	PN16	5,5	3~	**DIE206-15/5.5-2G**	In-Line électronique	DN65	430	PN16	5,5	3~	VEV	0
DOP 32/80 R	DN32	220	PN6/10		1~/3~	**PRIUX-MASTER-D32-55**	Circ. haut rendement	DN32	220	PN6/10		1~		1
						SIRIUX-MASTER-D32-60	Circ. haut rendement	DN32	220	PN6/10		1~		1
DOP 32/80 V	DN32	220	PN6/10		1~/3~	**PRIUX-MASTER-D32-55**	Circ. haut rendement	DN32	220	PN6/10		1~		1
						SIRIUX-MASTER-D32-60	Circ. haut rendement	DN32	220	PN6/10		1~		1
DOP 40/100 R	DN40	250	PN6		1~/3~	**PRIUX-MASTER-D40-60***	Circ. haut rendement	DN40	220	PN6/10		1~		3
						SIRIUX-MASTER-D40-60*	Circ. haut rendement	DN40	220	PN6/10		1~		3
DOP 40/100 V	DN40	250	PN6		1~/3~	**PRIUX-MASTER-D40-60***	Circ. haut rendement	DN40	220	PN6/10		1~		3
						SIRIUX-MASTER-D40-60*	Circ. haut rendement	DN40	220	PN6/10		1~		3
DOP 40/160 R	DN40	320	PN6		3~	**PRIUX-MASTER-D40-60**	Circ. haut rendement	DN40	220	PN6/10		1~		3
						SIRIUX-MASTER-D40-60	Circ. haut rendement	DN40	220	PN6/10		1~		3
DOP 50/100 R	DN50	280	PN6		3~	**PRIUX-MASTER-D50-70**	Circ. haut rendement	DN50	280	PN6/10		1~		1
						SIRIUX-MASTER-D50-60*	Circ. haut rendement	DN50	240	PN6/10		1~		3
DOP 50/100 V	DN50	280	PN6		3~	**PRIUX-MASTER-D50-70**	Circ. haut rendement	DN50	280	PN6/10		1~		1
						SIRIUX-MASTER-D50-60*	Circ. haut rendement	DN50	240	PN6/10		1~		3
DOP 50/160 R	DN50	340	PN6		3~	**PRIUX-MASTER-D50-70**	Circ. haut rendement	DN50	280	PN6/10		1~		3
						SIRIUX-MASTER-D50-70	Circ. haut rendement	DN50	280	PN6/10		1~		3
DOP 65/125 R	DN65	340	PN6/10		3~	**PRIUX-MASTER-D65-90**	Circ. haut rendement	DN65	340	PN6/10		1~		1
						SIRIUX-MASTER-D65-90	Circ. haut rendement	DN65	340	PN6/10		1~		1
DOP 65/125 V	DN65	340	PN6/10		3~	**PRIUX-MASTER-D65-90**	Circ. haut rendement	DN65	340	PN6/10		1~		1
						SIRIUX-MASTER-D65-90	Circ. haut rendement	DN65	340	PN6/10		1~		1
DOP 65/160 R	DN65	340	PN6/10		3~	**PRIUX-MASTER-D65-90**	Circ. haut rendement	DN65	340	PN6/10		1~		1
						SIRIUX-MASTER-D65-90	Circ. haut rendement	DN65	340	PN6/10		1~		1

Ancien modèle WILO					Modèle de remplacement SALMSON						Installation
Désignation	CB / RU	Entraxe	PN	P(Kw) Tension	Désignation	Type	CB / RU	Entraxe	PN	P(Kw) Tension Vitesse	À vérifier[1]
Pompes doubles											
DOP 80/125 R	DN80	360	PN6/10	3~	**PRIUX-MASTER-D80-40**	Circ. haut rendement	DN80	360	PN10	1~	1
					SIRIUX-MASTER-D80-40	Circ. haut rendement	DN80	360	PN10	1~	1
DOP 80/125 V	DN80	360	PN6/10	3~	**PRIUX-MASTER-D80-40**	Circ. haut rendement	DN80	360	PN10	1~	1
					SIRIUX-MASTER-D80-40	Circ. haut rendement	DN80	360	PN10	1~	1
DOP 80/160 R	DN80	360	PN6/10	3~	**PRIUX-MASTER-D80-40**	Circ. haut rendement	DN80	360	PN10	1~	1
					SIRIUX-MASTER-D80-40	Circ. haut rendement	DN80	360	PN10	1~	1
DOP 100/160 R	DN100	395	PN6/10	3~	**PRIUX-MASTER-D80-40**	Circ. haut rendement	DN80	360	PN10	1~	3
					SIRIUX-MASTER-D80-40	Circ. haut rendement	DN80	360	PN10	1~	3
DORS 30/70 R	G 2"	180	PN10	1~	**NOUS CONSULTER**						
DOS 32/80 R	DN32	220	PN6/10	1~/3~	**PRIUX-MASTER-D32-55**	Circ. haut rendement	DN32	220	PN6/10	1~	1
					SIRIUX-MASTER-D32-60	Circ. haut rendement	DN32	220	PN6/10	1~	1
DOS 32/80 V	DN32	220	PN6/10	1~/3~	**PRIUX-MASTER-D32-55**	Circ. haut rendement	DN32	220	PN6/10	1~	1
					SIRIUX-MASTER-D32-60	Circ. haut rendement	DN32	220	PN6/10	1~	1
DOS 40/90 R	DN40	250	PN6/10	1~/3~	**PRIUX-MASTER-D40-60***	Circ. haut rendement	DN40	220	PN6/10	1~	3
					SIRIUX-MASTER-D40-60*	Circ. haut rendement	DN40	220	PN6/10	1~	3
DOS 40/90 V	DN40	250	PN6/10	1~/3~	**PRIUX-MASTER-D40-60***	Circ. haut rendement	DN40	220	PN6/10	1~	3
					SIRIUX-MASTER-D40-60*	Circ. haut rendement	DN40	220	PN6/10	1~	3
DOS 50/100 R	DN50	280	PN6/10	3~	**PRIUX-MASTER-D50-70**	Circ. haut rendement	DN50	280	PN6/10	1~	1
					SIRIUX-MASTER-D50-70	Circ. haut rendement	DN50	280	PN6/10	1~	1
DOS 50/100 V	DN50	280	PN6/10	3~	**PRIUX-MASTER-D50-70**	Circ. haut rendement	DN50	280	PN6/10	1~	1
					SIRIUX-MASTER-D50-70	Circ. haut rendement	DN50	280	PN6/10	1~	1
DOS 50/125 R	DN50	280	PN6/10	3~	**PRIUX-MASTER-D50-80**	Circ. haut rendement	DN50	280	PN6/10	1~	1
					SIRIUX-MASTER-D50-80	Circ. haut rendement	DN50	280	PN6/10	1~	1
DOS 65/125 R	DN65	340	PN6/10	3~	**PRIUX-MASTER-D65-90**	Circ. haut rendement	DN65	340	PN6/10	1~	1
					SIRIUX-MASTER-D65-90	Circ. haut rendement	DN65	340	PN6/10	1~	1

Ancien modèle WILO						Modèle de remplacement SALMSON								Installation
Désignation	CB / RU	Entraxe	PN	P(Kw)	Tension	Désignation	Type	CB / RU	Entraxe	PN	P(Kw)	Tension	Vitesse	À vérifier[1]
Pompes doubles														
DOS 65/125 V	DN65	340	PN6/10		3~	**PRIUX-MASTER-D65-90**	Circ. haut rendement	DN65	340	PN6/10		1~		1
						SIRIUX-MASTER-D65-90	Circ. haut rendement	DN65	340	PN6/10		1~		1
DOS 80/125 R	DN80	360	PN6/10		3~	**PRIUX-MASTER-D80-40**	Circ. haut rendement	DN80	360	PN10		1~		1
						SIRIUX-MASTER-D80-40	Circ. haut rendement	DN80	360	PN10		1~		1
DOS 80/125 V	DN80	360	PN6/10		3~	**PRIUX-MASTER-D80-40**	Circ. haut rendement	DN80	360	PN10		1~		1
						SIRIUX-MASTER-D80-40	Circ. haut rendement	DN80	360	PN10		1~		1
DOS 100/125 R	DN100	395	PN6/10		3~	**PRIUX-MASTER-D80-40**	Circ. haut rendement	DN80	360	PN10		1~		3
						SIRIUX-MASTER-D80-40	Circ. haut rendement	DN80	360	PN10		1~		3
DP-E 32/100-0,55/2	DN32	260	PN10	0,55	3~	**JRE203-10/0.55-2G**	In-Line électronique	DN32	260	PN10	0,55	3~	VEV	0
DP-E 32/110-0,75/2	DN32	260	PN10	0,75	3~	**JRE203-11/0.75-2G**	In-Line électronique	DN32	260	PN10	0,75	3~	VEV	0
DP-E 32/160-1,1/2	DN32	260	PN10	1,1	3~	**JRE203-12.5/1.1-3G**	In-Line électronique	DN32	260	PN10	1,1	3~	VEV	0
DP-E 40/115-0,55/2	DN40	250	PN10	0,55	3~	**JRE204-11/0.55-3G**	In-Line électronique	DN40	250	PN10	0,55	3~	VEV	0
DP-E 40/120-1,5/2	DN40	320	PN10	1,5	3~	**JRE204-12/1.5-3G**	In-Line électronique	DN40	320	PN10	1,5	3~	VEV	0
DP-E 40/130-2,2/2	DN40	320	PN10	2,2	3~	**JRE204-12.5/2.2-3G**	In-Line électronique	DN40	320	PN10	2,2	3~	VEV	0
DP-E 40/150-3/2	DN40	320	PN10	3	3~	**JRE204-13/3-3G**	In-Line électronique	DN40	320	PN10	3	3~	VEV	0
DP-E 40/160-4/2	DN40	320	PN10	4	3~	**JRE204-16/4-3G**	In-Line électronique	DN40	320	PN10	4	3~	VEV	0
DP-E 50/115-0,75/2	DN50	280	PN10	0,75	3~	**JRE205-10.5/0.75-3G**	In-Line électronique	DN50	280	PN10	0,75	3~	VEV	0
DP-E 50/130-2,2/2	DN50	340	PN10	2,2	3~	**JRE205-13/2.2-3G**	In-Line électronique	DN50	340	PN10	2,2	3~	VEV	0
DP-E 50/140-3/2	DN50	340	PN10	3	3~	**JRE205-14/3-3G**	In-Line électronique	DN50	340	PN10	3	3~	VEV	0
DP-E 50/150-4/2	DN50	340	PN10	4	3~	**JRE205-16/4-2G**	In-Line électronique	DN50	340	PN10	4	3~	VEV	0
DP-E 65/115-1,5/2	DN65	340	PN10	1,5	3~	**JRE206-11,5/1.5-3G**	In-Line électronique	DN65	340	PN10	1,5	3~	VEV	0
DP-E 65/130-3/2	DN65	340	PN10	3	3~	**JRE206-12/3-3G**	In-Line électronique	DN65	340	PN10	3	3~	VEV	0
DP-E 65/140-4/2	DN65	340	PN10	4	3~	**JRE206-13/4-3G**	In-Line électronique	DN65	340	PN10	4	3~	VEV	0
DP-E 80/115-2,2/2	DN80	360	PN10	2,2	3~	**JRE208-12/2.2-3G**	In-Line électronique	DN80	360	PN10	2,2	3~	VEV	0
DP-E 80/130-3/2	DN80	360	PN10	3	3~	**JRE208-10.5/3-3G**	In-Line électronique	DN80	360	PN10	3	3~	VEV	0

Ancien modèle WILO						Modèle de remplacement SALMSON								Installation
Désignation	CB / RU	Entraxe	PN	P(Kw)	Tension	Désignation	Type	CB / RU	Entraxe	PN	P(Kw)	Tension	Vitesse	À vérifier[1]
Pompes doubles														
DP-E 80/140-4/2	DN80	360	PN10	4	3~	**JRE208-11/4-3G**	In-Line électronique	DN80	360	PN10	4	3~	VEV	0
DPL32/90-0,37/2	DN32	260	PN10	0,37	3~	**JRL203-08.5/0.37**	In-Line standard	DN32	260	PN10	0,37	3~	2900	0
DPL32/100-0,55/2	DN32	260	PN10	0,55	3~	**JRL203-09.5/0.55**	In-Line standard	DN32	260	PN10	0,55	3~	2900	0
DPL32/110-0,25/4	DN32	260	PN10	0,25	3~	**JRL403-10.5/0.12**	In-Line standard	DN32	260	PN10	0,25	3~	1450	0
DPL32/110-0,75/2	DN32	260	PN10	0,75	3~	**JRL203-10.5/0.75**	In-Line standard	DN32	260	PN10	0,75	3~	2900	0
DPL32/130-1,1/2	DN32	260	PN10	1,1	3~	**JRL203-12.5/1.1**	In-Line standard	DN32	260	PN10	1,1	3~	2900	0
DPL32/160-0,25/4	DN32	260	PN10	0,25	3~	**JRL403-13.5/0.25**	In-Line standard	DN32	260	PN10	0,25	3~	1450	0
DPL32/160-1,1/2	DN32	260	PN10	1,1	3~	**JRL203-12.5/1.1**	In-Line standard	DN32	260	PN10	1,1	3~	2900	0
DPL32/165-3/2	DN32	320	PN10	3	3~	**JRN203-16/3**	In-Line standard	DN32	320	PN10	3	3~	2900	0
DPL32/175-4/2	DN32	320	PN10	4	3~	**JRN203-17/4**	In-Line standard	DN32	320	PN10	4	3~	2900	0
DPL40/90-0,37/2	DN40	250	PN10	0,37	3~	**JRL204-09/0.37**	In-Line standard	DN40	250	PN10	0,37	3~	2900	0
DPL40/115-0,55/2	DN40	250	PN10	0,55	3~	**JRL204-11/0.55**	In-Line standard	DN40	250	PN10	0,55	3~	2900	0
DPL40/120-1,5/2	DN40	320	PN10	1,5	3~	**JRL204-12/1.5**	In-Line standard	DN40	320	PN10	1,5	3~	2900	0
DPL40/130-0,25/4	DN40	320	PN10	0,25	3~	**JRL404-13/0.25**	In-Line standard	DN40	320	PN10	0,25	3~	1450	0
DPL40/130-2,2/2	DN40	320	PN10	2,2	3~	**JRL204-13/2.2**	In-Line standard	DN40	320	PN10	2,2	3~	2900	0
DPL40/150-3/2	DN40	320	PN10	3	3~	**JRL204-15/3**	In-Line standard	DN40	320	PN10	3	3~	2900	0
DPL40/160-0,37/4	DN40	320	PN10	0,37	3~	**JRL404-15/0.37**	In-Line standard	DN40	320	PN10	0,37	3~	1450	0
DPL40/160-4/2	DN40	320	PN10	4	3~	**JRL204-16/4**	In-Line standard	DN40	320	PN10	4	3~	2900	0
DPL40/165-4/2	DN40	340	PN10	4	3~	**JRN204-16/4**	In-Line standard	DN40	340	PN10	4	3~	2900	0
DPL40/175-5,5/2	DN40	340	PN10	5,5	3~	**JRN204-17/5.5**	In-Line standard	DN40	340	PN10	5,5	3~	2900	0
DPL40/195-7,5/2	DN40	440	PN10	7,5	3~	**JRN204-20/7.5**	In-Line standard	DN40	440	PN10	7,5	3~	2900	0
DPL50/110-0,25/4	DN50	280	PN10	0,25	3~	**JRL405-10.5/0.12**	In-Line standard	DN50	280	PN10	0,25	3~	1450	0
DPL50/115-0,75/2	DN50	280	PN10	0,75	3~	**JRL205-10.5/0.75**	In-Line standard	DN50	280	PN10	0,75	3~	2900	0
DPL50/120-1,5/2	DN50	340	PN10	1,5	3~	**JRL205-12/1.5**	In-Line standard	DN50	340	PN10	1,5	3~	2900	0
DPL50/130-0,37/4	DN50	340	PN10	0,37	3~	**JRL405-13/0.37**	In-Line standard	DN50	340	PN10	0,37	3~	1450	0

Ancien modèle WILO						Modèle de remplacement SALMSON								Installation
Désignation	CB / RU	Entraxe	PN	P(Kw)	Tension	Désignation	Type	CB / RU	Entraxe	PN	P(Kw)	Tension	Vitesse	À vérifier[1]
Pompes doubles														
DPL50/130-2,2/2	DN50	340	PN10	2,2	3~	**JRL205-13/2.2**	In-Line standard	DN50	340	PN10	2,2	3~	2900	0
DPL50/140-3/2	DN50	340	PN10	3	3~	**JRL205-14/3**	In-Line standard	DN50	340	PN10	3	3~	2900	0
DPL50/150-4/2	DN50	340	PN10	4	3~	**JRL205-15/4**	In-Line standard	DN50	340	PN10	4	3~	2900	0
DPL50/155-4/2	DN50	340	PN10	4	3~	**JRN205-14/4**	In-Line standard	DN50	340	PN10	4	3~	2900	0
DPL50/160-0,55/4	DN50	340	PN10	0,55	3~	**JRL405-15/0.55**	In-Line standard	DN50	340	PN10	0,55	3~	1450	0
DPL50/165-5,5/2	DN50	340	PN10	5,5	3~	**JRN205-16/5.5**	In-Line standard	DN50	340	PN10	5,5	3~	2900	0
DPL50/175-5,5/2	DN50	340	PN10	5,5	3~	**JRN205-17/5.5**	In-Line standard	DN50	340	PN10	5,5	3~	2900	0
DPL50/175-7,5/2	DN50	340	PN10	7,5	3~	**JRN205-17/7.5**	In-Line standard	DN50	340	PN10	7,5	3~	2900	0
DPL50/185-7,5/2	DN50	440	PN10	7,5	3~	**JRN205-18/7.5**	In-Line standard	DN50	440	PN10	7,5	3~	2900	0
DPL65/110-0.25/4	DN65	340	PN10	0,25	3~	**JRL406-11/0.25**	In-Line standard	DN65	340	PN10	0,25	3~	1450	0
DPL65/110-2.2/2	DN65	340	PN10	2,2	3~	**JRL206-11/2.2**	In-Line standard	DN65	340	PN10	2,2	3~	2900	0
DPL65/115-1,5/2	DN65	340	PN10	1,5	3~	**JRL206-12/1.5**	In-Line standard	DN65	340	PN10	1,5	3~	2900	0
DPL65/120-0,25/4	DN65	340	PN10	0,25	3~	**JRL406-11/0.25**	In-Line standard	DN65	340	PN10	0,25	3~	1450	0
DPL65/120-0.37/4	DN65	340	PN10	0,37	3~	**JRL406-12/0.37**	In-Line standard	DN65	340	PN10	0,37	3~	1450	0
DPL65/120-2,2/2	DN65	340	PN10	2,2	3~	**JRL206-11/2.2**	In-Line standard	DN65	340	PN10	2,2	3~	2900	0
DPL65/120-3/2	DN65	340	PN10	3	3~	**JRL206-12/3**	In-Line standard	DN65	340	PN10	3	3~	2900	0
DPL65/130-0,37/4	DN65	340	PN10	0,37	3~	**JRL406-12/0.37**	In-Line standard	DN65	340	PN10	0,37	3~	1450	0
DPL65/130-0.55/4	DN65	340	PN10	0,55	3~	**JRL406-13/0.55**	In-Line standard	DN65	340	PN10	0,55	3~	1450	0
DPL65/130-3/2	DN65	340	PN10	3	3~	**JRL206-12/3**	In-Line standard	DN65	340	PN10	3	3~	2900	0
DPL65/130-4/2	DN65	340	PN10	4	3~	**JRL206-13/4**	In-Line standard	DN65	340	PN10	4	3~	2900	0
DPL65/140-0,55/4	DN65	340	PN10	0,55	3~	**JRL406-13/0.55**	In-Line standard	DN65	340	PN10	0,55	3~	1450	0
DPL65/140-4/2	DN65	340	PN10	4	3~	**JRL206-13/4**	In-Line standard	DN65	340	PN10	4	3~	2900	0
DPL65/145-5,5/2	DN65	340	PN10	5,5	3~	**JRN206-13/5.5**	In-Line standard	DN65	340	PN10	5,5	3~	2900	0
DPL65/150-0,75/4	DN65	340	PN10	0,75	3~	**JRL406-15/0.75**	In-Line standard	DN65	340	PN10	0,75	3~	1450	0
DPL65/155-5,5/2	DN65	340	PN10	5,5	3~	**JRN206-14/5.5**	In-Line standard	DN65	340	PN10	5,5	3~	2900	0

Ancien modèle WILO						Modèle de remplacement SALMSON								Installation
Désignation	CB / RU	Entraxe	PN	P(Kw)	Tension	Désignation	Type	CB / RU	Entraxe	PN	P(Kw)	Tension	Vitesse	À vérifier[1]
Pompes doubles														
DPL65/155-7,5/2	DN65	340	PN10	7,5	3~	**JRN206-14/7.5**	In-Line standard	DN65	340	PN10	7,5	3~	2900	0
DPL65/165-5,5/2	DN65	430	PN10	5,5	3~	**JRN206-15/5.5**	In-Line standard	DN65	430	PN10	5,5	3~	2900	0
DPL65/175-5,5/2	DN65	430	PN10	5,5	3~	**JRN206-16/5.5**	In-Line standard	DN65	430	PN10	5,5	3~	2900	0
DPL65/175-7,5/2	DN65	430	PN10	7,5	3~	**JRN206-16/7.5**	In-Line standard	DN65	430	PN10	7,5	3~	2900	0
DPL80/105-3/2	DN80	360	PN10	3	3~	**JRL208-10.5/3**	In-Line standard	DN80	360	PN10	3	3~	2900	0
DPL80/110-4/2	DN80	360	PN10	4	3~	**JRL208-11/4**	In-Line standard	DN80	360	PN10	4	3~	2900	0
DPL80/115-2,2/2	DN80	360	PN10	2,2	3~	**JRL208-12/2.2**	In-Line standard	DN80	360	PN10	2,2	3~	2900	0
DPL80/120-0.55/4	DN80	360	PN10	0,55	3~	**JRL408-12/0.55**	In-Line standard	DN80	360	PN10	0,75	3~	1450	0
DPL80/120-4/2	DN80	360	PN10	4	3~	**JRL208-12/4**	In-Line standard	DN80	360	PN10	4	3~	2900	0
DPL80/125-0.75/4	DN80	360	PN10	0,75	3~	**JRL408-12.5/0.75**	In-Line standard	DN80	360	PN10	0,75	3~	1450	0
DPL80/130-0,75/4	DN80	360	PN10	0,75	3~	**JRL408-12.5/0.75**	In-Line standard	DN80	360	PN10	0,75	3~	1450	0
DPL80/130-3/2	DN80	360	PN10	3	3~	**JRL208-10.5/3**	In-Line standard	DN80	360	PN10	3	3~	2900	0
DPL80/140-1.1/4	DN80	360	PN10	1,1	3~	**JRL408-14/1.1**	In-Line standard	DN80	360	PN10	1,1	3~	1450	0
DPL80/140-4/2	DN80	360	PN10	4	3~	**JRL208-12/4**	In-Line standard	DN80	360	PN10	4	3~	2900	0
DPL80/145-5,5/2	DN80	400	PN10	5,5	3~	**JRN208-13/5.5**	In-Line standard	DN80	400	PN10	5,5	3~	2900	0
DPL80/150-1,1/4	DN80	360	PN10	1,1	3~	**JRL408-14/1.1**	In-Line standard	DN80	360	PN10	1,1	3~	1450	0
DPL80/155-7,5/2	DN80	400	PN10	7,5	3~	**JRN208-14/7.5**	In-Line standard	DN80	400	PN10	7,5	3~	2900	0
DPL100/135-1,1/4	DN100	500	PN10	1,1	3~	**JRN410-14.5/1.1**	In-Line standard	DN100	500	PN10	1,1	3~	1450	0
DPL100/145-1,5/4	DN100	500	PN10	1,5	3~	**JRN410-15/1.5**	In-Line standard	DN100	500	PN10	1,5	3~	1450	0
DPL100/165-2,2/4	DN100	500	PN10	2,2	3~	**JRN410-16/2.2**	In-Line standard	DN100	500	PN10	2,2	3~	1450	0
DPL100/175-3/4	DN100	500	PN10	3	3~	**JRN410-17/3**	In-Line standard	DN100	500	PN10	3	3~	1450	0
DPN50/125-0.55/4	DN50	340	PN16	0,55	3~	**DIL404-14/0.25**	In-Line standard	DN40	340	PN16	0,25	3~	1450	0
DPN50/125-1.5/2	DN50	340	PN16	1,5	3~	**JRL204-12/1.5**	In-Line standard	DN40	320	PN10	1,5	3~	2900	2
DPN50/140-2.2/2	DN50	340	PN16	2,2	3~	**JRL204-13/2.2**	In-Line standard	DN40	320	PN10	2,2	3~	2900	2
DPN50/150-3/2	DN50	340	PN16	3	3~	**DIL203-16/3**	In-Line standard	DN32	320	PN16	3	3~	2900	2

Ancien modèle WILO						Modèle de remplacement SALMSON								Installation
Désignation	CB / RU	Entraxe	PN	P(Kw)	Tension	Désignation	Type	CB / RU	Entraxe	PN	P(Kw)	Tension	Vitesse	À vérifier[1]
Pompes doubles														
DPN50/160-0.55/4	DN50	340	PN16	0,55	3~	**DIL405-15/0.55**	In-Line standard	DN50	340	PN16	0,55	3~	1450	0
DPN50/180-1.1/4	DN50	340	PN16	1,1	3~	**DIL405-16/0.75**	In-Line standard	DN50	340	PN16	0,75	3~	1450	2
						JRL405-15/0.55	In-Line standard	DN50	340	PN10	0,55	3~	1450	0
DPN50/200-1.1/4	DN50	440	PN16	1,1	3~	**DIL404-21/1.1**	In-Line standard	DN40	440	PN16	1,1	3~	1450	0
DPN50/200-1.5/4	DN50	440	PN16	1,5	3~	**DIL405-17/1.1**	In-Line standard	DN50	340	PN16	1,1	3~	1450	2
DPN50/224-1.5/4	DN50	440	PN16	1,5	3~	**JRL204-12/1.5**	In-Line standard	DN40	320	PN10	1,5	3~	2900	2
DPN50/224-2.2/4	DN50	440	PN16	2,2	3~	**JRL204-12/1.5**	In-Line standard	DN40	320	PN10	1,5	3~	2900	2
DPN50/240-3/4	DN50	440	PN16	3	3~	**JRL204-13/2.2**	In-Line standard	DN40	320	PN10	2,2	3~	2900	2
DPN50/250-2.2/4	DN50	440	PN16	2,2	3~	**DIL203-15/2.2**	In-Line standard	DN32	320	PN16	2,2	3~	2900	2
DPN50/250-3/4	DN50	440	PN16	3	3~	**DIL405-26/3**	In-Line standard	DN50	440	PN16	3	3~	1450	0
DPN65/125-0.55/4	DN65	340	PN16	0,55	3~	**JRL406-11/0.25**	In-Line standard	DN65	340	PN10	0,25	3~	1450	0
DPN65/125-2.2/2	DN65	340	PN16	2,2	3~	**DIL205-13/3**	In-Line standard	DN50	340	PN16	3	3~	2900	0
DPN65/140-0.55/4	DN65	340	PN16	0,55	3~	**JRL406-12/0.37**	In-Line standard	DN65	340	PN10	0,37	3~	1450	0
DPN65/140-3/2	DN65	340	PN16	3	3~	**DIL405-27/4**	In-Line standard	DN50	440	PN16	4	3~	1450	2
DPN65/140-4/2	DN65	340	PN16	4	3~	**DIL406-25/4**	In-Line standard	DN65	475	PN16	4	3~	1450	2
DPN65/150-5.5/2	DN65	340	PN16	5,5	3~	**DIL206-15/5.5**	In-Line standard	DN65	430	PN16	5,5	3~	2900	2
DPN65/160-0.75/4	DN65	340	PN16	0,75	3~	**DIL406-15/0.75**	In-Line standard	DN65	430	PN16	0,75	3~	1450	2
DPN65/180-1.5/4	DN65	475	PN16	1,5	3~	**DIL406-16/1.1**	In-Line standard	DN65	430	PN16	1,1	3~	1450	2
DPN65/200-2.2/4	DN65	475	PN16	2,2	3~	**DIL205-12/2.2**	In-Line standard	DN50	340	PN16	2,2	3~	2900	4
DPN65/224-3/4	DN65	475	PN16	3	3~	**DIL206-11/3**	In-Line standard	DN65	340	PN16	3	3~	2900	3
DPN65/240-3/4	DN65	475	PN16	3	3~	**DIL405-26/3**	In-Line standard	DN50	440	PN16	3	3~	1450	0
DPN65/240-4/4	DN65	475	PN16	4	3~	**DIL406-22/3**	In-Line standard	DN65	475	PN16	3	3~	1450	0
DPN65/250-4/4	DN65	475	PN16	4	3~	**DIL406-25/4**	In-Line standard	DN65	475	PN16	4	3~	1450	0
DPN65/250-5.5/4	DN65	475	PN16	5,5	3~	**DIL406-25/4**	In-Line standard	DN65	475	PN16	4	3~	1450	0
DPN80/125-0.55/4	DN80	360	PN16	0,55	3~	**JRL406-12/0.37**	In-Line standard	DN65	340	PN10	0,37	3~	1450	2

Ancien modèle WILO						Modèle de remplacement SALMSON								Installation
Désignation	CB / RU	Entraxe	PN	P(Kw)	Tension	Désignation	Type	CB / RU	Entraxe	PN	P(Kw)	Tension	Vitesse	À vérifier[1]
Pompes doubles														
DPN80/125-3/2	DN80	360	PN16	3	3~	**DIL206-11/3**	In-Line standard	DN65	340	PN16	3	3~	2900	2
DPN80/140-0.75/4	DN80	360	PN16	0,75	3~	**JRL406-13/0.55**	In-Line standard	DN65	340	PN10	0,55	3~	1450	2
DPN80/140-4/2	DN80	360	PN16	4	3~	**DIL406-25/4**	In-Line standard	DN65	475	PN16	4	3~	1450	2
DPN80/140-5.5/2	DN80	360	PN16	5,5	3~	**DIL406-27/5.5**	In-Line standard	DN65	475	PN16	5,5	3~	1450	2
DPN80/150-5.5/2	DN80	360	PN16	5,5	3~	**DIL205-16/5.5**	In-Line standard	DN50	340	PN16	5,5	3~	2900	2
DPN80/160-1.1/4	DN80	360	PN16	1,1	3~	**JRL406-15/0.75**	In-Line standard	DN65	340	PN10	0,75	3~	1450	2
DPN80/180-2.2/4	DN80	500	PN16	2,2	3~	**JRL206-12/1.5**	In-Line standard	DN65	340	PN10	1,5	3~	2900	2
DPN80/200-3/4	DN80	500	PN16	3	3~	**JRL208-12/2.2**	In-Line standard	DN80	360	PN10	2,2	3~	2900	2
DPN80/224-4/4	DN80	500	PN16	4	3~	**DIL206-12/4**	In-Line standard	DN65	340	PN16	4	3~	2900	2
DPN80/250-5.5/4	DN80	500	PN16	5,5	3~	**DIL206-13/5.5**	In-Line standard	DN65	340	PN16	5,5	3~	2900	2
DPN100/125-4/2	DN100	395	PN16	4	3~	**DIL208-13/5.5**	In-Line standard	DN80	400	PN16	5,5	3~	2900	2
DPN100/140-1.1/4	DN100	395	PN10	1,1	3~	**JRL406-15/0.75**	In-Line standard	DN65	340	PN10	0,75	3~	1450	2
DPN100/140-7.5/2	DN100	395	PN16	7,5	3~	**DIL208-14/7.5**	In-Line standard	DN80	400	PN16	7,5	3~	2900	2
DPN100/150-7.5/2	DN100	395	PN16	7,5	3~	**DIL205-17/5.5**	In-Line standard	DN50	340	PN16	5,5	3~	2900	2
DPN100/160-1.1/4	DN100	395	PN16	1,1	3~	**JRL408-14/1.1**	In-Line standard	DN80	360	PN10	1,1	3~	1450	2
DPN100/160-15/4	DN100	395	PN16	15	3~	**DIL408-15/1.1**	In-Line standard	DN80	440	PN16	1,1	3~	1450	2
DPN100/180-2.2/4	DN100	550	PN16	2,2	3~	**DIL408-17/2.2**	In-Line standard	DN80	440	PN16	2,2	3~	1450	2
DPN100/200-3/4	DN100	550	PN16	3	3~	**DIL408-21/3**	In-Line standard	DN80	500	PN16	3	3~	1450	2
DPN100/200-4/4	DN100	550	PN16	4	3~	**DIL410-20/4**	In-Line standard	DN100	550	PN16	4	3~	1450	0
DPN100/224-4/4	DN100	550	PN16	4	3~	**DIL408-22/4**	In-Line standard	DN80	500	PN16	4	3~	1450	2
DPN100/224-5.5/4	DN100	550	PN16	4	3~	**DIL410-22/5.5**	In-Line standard	DN100	550	PN16	5,5	3~	1450	0
DPN100/240-5.5/4	DN100	550	PN16	4	3~	**DIL208-13/5.5**	In-Line standard	DN80	400	PN16	5,5	3~	2900	2
DPN100/250-5.5/4	DN100	550	PN16	5,5	3~	**DIL206-15/5.5**	In-Line standard	DN65	430	PN16	5,5	3~	2900	2
DPN100/250-7.5/4	DN100	550	PN16	7,5	3~	**DIL410-25/7.5**	In-Line standard	DN100	550	PN16	7,5	3~	1450	0
DPN100/315-11/4	DN100	800	PN16	11	3~	**DIL206-14/7.5**	In-Line standard	DN65	340	PN16	7,5	3~	2900	2

Ancien modèle WILO						Modèle de remplacement SALMSON								Installation
Désignation	CB / RU	Entraxe	PN	P(Kw)	Tension	Désignation	Type	CB / RU	Entraxe	PN	P(Kw)	Tension	Vitesse	À vérifier[1]
Pompes doubles														
DPN100/335-15/4	DN100	800	PN16	15	3~	**DIL206-16/5.5**	In-Line standard	DN65	430	PN16	5,5	3~	2900	2
DPN125/140-1.1/4	DN125	620	PN16	1,1	3~	**DIL410-14.5/1.1**	In-Line standard	DN100	500	PN16	1,1	3~	1450	2
DPN125/160-1.5/4	DN125	620	PN16	1,5	3~	**DIL408-17/2.2**	In-Line standard	DN80	440	PN16	2,2	3~	1450	2
DPN125/180-3/4	DN125	620	PN16	3	3~	**DIL410-17/3**	In-Line standard	DN100	500	PN16	3	3~	1450	2
DPN125/180-4/4	DN125	620	PN16	4	3~	**DIL410-17/3**	In-Line standard	DN100	500	PN16	3	3~	1450	2
DPN125/200-4/4	DN125	620	PN16	4	3~	**DIL408-22/4**	In-Line standard	DN80	500	PN16	4	3~	1450	2
DPN125/200-5.5/4	DN125	620	PN16	5,5	3~	**DIL412-21/5.5**	In-Line standard	DN125	620	PN16	5,5	3~	1450	0
DPN125/224-5.5/4	DN125	620	PN16	5,5	3~	**DIL412-22/7.5**	In-Line standard	DN125	620	PN16	7,5	3~	1450	0
DPN125/240-7.5/4	DN125	620	PN16	7,5	3~	**DIL410-25/7.5**	In-Line standard	DN100	550	PN16	7,5	3~	1450	0
DPN125/250-7.5/4	DN125	620	PN16	7,5	3~	**DIL208-15/7.5**	In-Line standard	DN80	440	PN16	7,5	3~	2900	3
DPN150/180-5.5/4	DN150	700	PN16	5,5	3~	**DIL412-21/5.5**	In-Line standard	DN125	620	PN16	5,5	3~	1450	2
DPN150/200-5.5/4	DN150	700	PN16	5,5	3~	**DIL412-21/5.5**	In-Line standard	DN125	620	PN16	5,5	3~	1450	2
DPN150/240-11/4	DN150	700	PN16	11	3~	**DIL410-25/7.5**	In-Line standard	DN100	550	PN16	7,5	3~	1450	2
DPN150/250-11/4	DN150	700	PN16	11	3~	**DIL208-14/7.5**	In-Line standard	DN80	400	PN16	7,5	3~	2900	2
DPN200/224-11/4	DN200	1000	PN16	11	3~	**NOUS CONSULTER**								
DPN200/250-15/4	DN200	1000	PN16	15	3~	**NOUS CONSULTER**								
SE 150-N-TW	DN40	244	PN6/10		1~	**PRIUX-MASTER-D40-60**	Circ. haut rendement	DN40	220	PN6/10		1~		2
						SIRIUX-MASTER-D40-60	Circ. haut rendement	DN40	220	PN6/10		1~		2
SE 200-N-TW	DN40	244	PN6/10		1~	**PRIUX-MASTER-D40-60**	Circ. haut rendement	DN40	220	PN6/10		1~		2
						SIRIUX-MASTER-D40-60	Circ. haut rendement	DN40	220	PN6/10		1~		2
STAR-RSD 30/4	G 2"	180	PN10		1~	**PRIUX-HOME-D-60-32/180**	Circ. haut rendement	G 2"	180	PN6		1~		0
STAR-RSD 30/6	G 2"	180	PN10		1~	**PRIUX-HOME-D-60-32/180**	Circ. haut rendement	G 2"	180	PN6		1~		0
STRATOS-D 32/1-8	DN32	220	PN6/10		1~	**PRIUX-MASTER-D32-55**	Circ. haut rendement	DN32	220	PN6/10		1~		0
						SIRIUX-MASTER-D32-60	Circ. haut rendement	DN32	220	PN6/10		1~		0

Ancien modèle WILO					Modèle de remplacement SALMSON							Installation
Désignation	CB / RU	Entraxe	PN	P(Kw) Tension	Désignation	Type	CB / RU	Entraxe	PN	P(Kw) Tension Vitesse		À vérifier[1]
Pompes doubles												
STRATOS-D 32/1-12	DN32	220	PN6/10	1~	**PRIUX-MASTER-D32-90**	Circ. haut rendement	DN32	220	PN6/10	1~		0
					SIRIUX-MASTER-D32-70	Circ. haut rendement	DN32	220	PN6/10	1~		0
STRATOS-D 40/1-8	DN40	220	PN6/10	1~	**PRIUX-MASTER-D40-60**	Circ. haut rendement	DN40	220	PN6/10	1~		0
					SIRIUX-MASTER-D40-60	Circ. haut rendement	DN40	220	PN6/10	1~		0
STRATOS-D 40/1-12	DN40	250	PN6/10	1~	**PRIUX-MASTER-D40-80**	Circ. haut rendement	DN40	250	PN6/10	1~		0
					SIRIUX-MASTER-D40-80	Circ. haut rendement	DN40	250	PN6/10	1~		0
STRATOS-D 40/1-16	DN40	250	PN6/10	1~	**SIRIUX-MASTER-D40-110**	Circ. haut rendement	DN40	250	PN6/10	1~		0
STRATOS-D 50/1-8	DN50	240	PN6/10	1~	**PRIUX-MASTER-D50-70**	Circ. haut rendement	DN50	280	PN6/10	1~		2
					SIRIUX-MASTER-D50-60	Circ. haut rendement	DN50	240	PN6/10	1~		0
STRATOS-D 50/1-9	DN50	280	PN6/10	1~	**PRIUX-MASTER-D50-70**	Circ. haut rendement	DN50	280	PN6/10	1~		0
					SIRIUX-MASTER-D50-70	Circ. haut rendement	DN50	280	PN6/10	1~		0
STRATOS-D 50/1-12	DN50	280	PN6/10	1~	**PRIUX-MASTER-D50-80**	Circ. haut rendement	DN50	280	PN6/10	1~		0
					SIRIUX-MASTER-D50-80	Circ. haut rendement	DN50	280	PN6/10	1~		0
STRATOS-D 50/1-16	DN50	340	PN6/10	1~	**SIRIUX-MASTER-D50-110**	Circ. haut rendement	DN50	340	PN6/10	1~		0
STRATOS-D 65/1-12	DN65	340	PN6/10	1~	**PRIUX-MASTER-D65-90**	Circ. haut rendement	DN65	340	PN6/10	1~		0
					SIRIUX-MASTER-D65-90	Circ. haut rendement	DN65	340	PN6/10	1~		0
STRATOS-D 65/1-16	DN65	340	PN6/10	1~	**SIRIUX-MASTER-D65-110**	Circ. haut rendement	DN65	340	PN6/10	1~		0
STRATOS-D 80/1-12	DN80	360	PN6/10	1~	**PRIUX-MASTER-D80-40**	Circ. haut rendement	DN80	360	PN10	1~		0
					SIRIUX-MASTER-D80-40	Circ. haut rendement	DN80	360	PN10	1~		0
TOP-ED 32/1-7	DN32	220	PN6/10	1~	**PRIUX-MASTER-D32-55**	Circ. haut rendement	DN32	220	PN6/10	1~		0
					SIRIUX-MASTER-D32-60	Circ. haut rendement	DN32	220	PN6/10	1~		0
TOP-ED 40/1-7	DN40	250	PN6/10	1~	**PRIUX-MASTER-D40-60***	Circ. haut rendement	DN40	220	PN6/10	1~		2
					SIRIUX-MASTER-D40-60*	Circ. haut rendement	DN40	220	PN6/10	1~		2
TOP-ED 40/1-10	DN40	250	PN6/10	1~	**PRIUX-MASTER-D40-80**	Circ. haut rendement	DN40	250	PN6/10	1~		0
					SIRIUX-MASTER-D40-80	Circ. haut rendement	DN40	250	PN6/10	1~		0

Ancien modèle WILO					Modèle de remplacement SALMSON							Installation
Désignation	CB / RU	Entraxe	PN	P(Kw) Tension	Désignation	Type	CB / RU	Entraxe	PN	P(Kw) Tension	Vitesse	À vérifier[1]
Pompes doubles												
TOP-ED 50/1-6	DN50	280	PN6/10	1~	**PRIUX-MASTER-D50-70**	Circ. haut rendement	DN50	280	PN6/10	1~		0
					SIRIUX-MASTER-D50-60*	Circ. haut rendement	DN50	240	PN6/10	1~		2
TOP-ED 50/1-7	DN50	280	PN6/10	1~	**PRIUX-MASTER-D50-70**	Circ. haut rendement	DN50	280	PN6/10	1~		0
					SIRIUX-MASTER-D50-70	Circ. haut rendement	DN50	280	PN6/10	1~		0
TOP-ED 50/1-10	DN50	280	PN6/10	1~	**PRIUX-MASTER-D50-80**	Circ. haut rendement	DN50	280	PN6/10	1~		0
					SIRIUX-MASTER-D50-80	Circ. haut rendement	DN50	280	PN6/10	1~		0
TOP-ED 65/1-10	DN65	340	PN6/10	1~	**PRIUX-MASTER-D65-90**	Circ. haut rendement	DN65	340	PN6/10	1~		0
					SIRIUX-MASTER-D65-90	Circ. haut rendement	DN65	340	PN6/10	1~		0
TOP-ED 80/1-10	DN80	360	PN6/10	1~	**PRIUX-MASTER-D80-40**	Circ. haut rendement	DN80	360	PN10	1~		0
					SIRIUX-MASTER-D80-40	Circ. haut rendement	DN80	360	PN10	1~		0
TOP-SD 30/5	G 2"	180	PN6/10	3~	**PRIUX-HOME-D80-32**	Circ. haut rendement	G2"	180	PN6	1~		1
					SIRIUX-MASTER-D32-60	Circ. haut rendement	DN32	220	PN6/10	1~		3
TOP-SD 32/7	DN32	220	PN6/10	1~	**PRIUX-MASTER-D32-55**	Circ. haut rendement	DN32	220	PN6/10	1~		0
					SIRIUX-MASTER-D32-60	Circ. haut rendement	DN32	220	PN6/10	1~		0
TOP-SD 40/3	DN40	250	PN6/10	3~	**PRIUX-MASTER-D40-60***	Circ. haut rendement	DN40	220	PN6/10	1~		3
					SIRIUX-MASTER-D40-60*	Circ. haut rendement	DN40	220	PN6/10	1~		3
TOP-SD 40/7	DN40	250	PN6/10	3~	**PRIUX-MASTER-D40-60***	Circ. haut rendement	DN40	220	PN6/10	1~		3
					SIRIUX-MASTER-D40-60*	Circ. haut rendement	DN40	220	PN6/10	1~		3
TOP-SD 40/10	DN40	250	PN6/10	3~	**PRIUX-MASTER-D40-80**	Circ. haut rendement	DN40	250	PN6/10	1~		1
					SIRIUX-MASTER-D40-80	Circ. haut rendement	DN40	250	PN6/10	1~		1
TOP-SD 50/7	DN50	280	PN6/10	1~	**PRIUX-MASTER-D50-70**	Circ. haut rendement	DN50	280	PN6/10	1~		0
					SIRIUX-MASTER-D50-70	Circ. haut rendement	DN50	280	PN6/10	1~		0
TOP-SD 50/10	DN50	280	PN6/10	1~	**PRIUX-MASTER-D50-80**	Circ. haut rendement	DN50	280	PN6/10	1~		0
					SIRIUX-MASTER-D50-80	Circ. haut rendement	DN50	280	PN6/10	1~		0

Ancien modèle WILO					Modèle de remplacement SALMSON							Installation
Désignation	CB / RU	Entraxe	PN	P(Kw) Tension	Désignation	Type	CB / RU	Entraxe	PN	P(Kw) Tension	Vitesse	À vérifier[1]
Pompes doubles												
TOP-SD 65/10	DN65	340	PN6/10	1~	**PRIUX-MASTER-D65-90**	Circ. haut rendement	DN65	340	PN6/10	1~		0
					SIRIUX-MASTER-D65-90	Circ. haut rendement	DN65	340	PN6/10	1~		0
TOP-SD 65/13	DN65	340	PN6/10	3~	**PRIUX-MASTER-D65-110**	Circ. haut rendement	DN65	340	PN6/10	1~		1
					SIRIUX-MASTER-D65-110	Circ. haut rendement	DN65	340	PN6/10	1~		1
TOP-SD 65/15	DN65	340	PN6/10	3~	**PRIUX-MASTER-D65-110**	Circ. haut rendement	DN65	340	PN6/10	1~		1
					SIRIUX-MASTER-D65-110	Circ. haut rendement	DN65	340	PN6/10	1~		1
TOP-SD 80/10	DN80	360	PN6/10	3~	**PRIUX-MASTER-D80-40**	Circ. haut rendement	DN80	360	PN10	1~		1
					SIRIUX-MASTER-D80-40	Circ. haut rendement	DN80	360	PN10	1~		1
TS 30/60	DN32	400	PN6/10	1~/3~	**NOUS CONSULTER**							
TS 30/70	DN32	400	PN6/10	1~/3~	**NOUS CONSULTER**							
TS 40/80	DN40	500	PN6/10	1~/3~	**PRIUX-MASTER-D40-60**	Circ. haut rendement	DN40	220	PN6/10	1~		3
					SIRIUX-MASTER-D40-60	Circ. haut rendement	DN40	220	PN6/10	1~		3
TS 50/90	DN50	560	PN6/10	3~	**PRIUX-MASTER-D50-70**	Circ. haut rendement	DN50	280	PN6/10	1~		3
					SIRIUX-MASTER-D50-70	Circ. haut rendement	DN50	280	PN6/10	1~		3
TS 50/100	DN50	560	PN6/10	3~	**PRIUX-MASTER-D50-80**	Circ. haut rendement	DN50	280	PN6/10	1~		3
					SIRIUX-MASTER-D50-80	Circ. haut rendement	DN50	280	PN6/10	1~		3
TS 65/110	DN65	680	PN6/10	3~	**PRIUX-MASTER-D65-90**	Circ. haut rendement	DN65	340	PN6/10	1~		3
					SIRIUX-MASTER-D65-90	Circ. haut rendement	DN65	340	PN6/10	1~		3
TS 65/125	DN65	680	PN6/10	3~	**NOUS CONSULTER**							
TS 80/125	DN80	720	PN6/10	3~	**SIRIUX-MASTER-D80-40**	Circ. haut rendement	DN80	360	PN10	1~		3
YONOS-MAXO-D 32/0,5-7	DN32	220	PN6/10	1~	**PRIUX-MASTER-D32-55**	Circ. haut rendement	DN32	220	PN6/10	1~		0
YONOS-MAXO-D 32/0,5-11	DN32	220	PN6/10	1~	**PRIUX-MASTER-D32-90**	Circ. haut rendement	DN32	220	PN6/10	1~		0
YONOS-MAXO-D 40/0,5-8	DN40	220	PN6/10	1~	**PRIUX-MASTER-D40-60**	Circ. haut rendement	DN40	220	PN6/10	1~		0
YONOS-MAXO-D 40/0,5-12	DN40	250	PN6/10	1~	**PRIUX-MASTER-D40-80**	Circ. haut rendement	DN40	250	PN6/10	1~		0
YONOS-MAXO-D 40/0,5-16	DN40	250	PN6/10	1~	**PRIUX-MASTER-D40-110**	Circ. haut rendement	DN40	250	PN6/10	1~		0

Ancien modèle WILO					Modèle de remplacement SALMSON								Installation
Désignation	CB / RU	Entraxe	PN	P(Kw) Tension	Désignation	Type	CB / RU	Entraxe	PN	P(Kw)	Tension	Vitesse	À vérifier[1]
Pompes doubles													
YONOS-MAXO-D 50/0,5-9	DN50	280	PN6/10	1~	**PRIUX-MASTER-D50-70**	Circ. haut rendement	DN50	280	PN6/10		1~		0
YONOS-MAXO-D 50/0,5-12	DN50	280	PN6/10	1~	**PRIUX-MASTER-D50-80**	Circ. haut rendement	DN50	280	PN6/10		1~		0
YONOS-MAXO-D 50/0,5-16	DN50	340	PN6/10	1~	**PRIUX-MASTER-D50-110**	Circ. haut rendement	DN50	340	PN6/10		1~		0
YONOS-MAXO-D 65/0,5-12	DN65	340	PN6/10	1~	**PRIUX-MASTER-D65-90**	Circ. haut rendement	DN65	340	PN6/10		1~		0
YONOS-MAXO-D 65/0,5-16	DN65	340	PN6/10	1~	**PRIUX-MASTER-D65-110**	Circ. haut rendement	DN65	340	PN6/10		1~		0
YONOS-MAXO-D 80/0,5-12	DN80	360	PN10	1~	**PRIUX-MASTER-D80-40**	Circ. haut rendement	DN80	360	PN10		1~		0
ECS													
IL-Z 25/2	G 1"1/2	180	PN10	1~/3~	**NEC-1-M-25**	In-Line standard	G 1"1/2	180	PN10	0,09	1~	1450	1
IL-Z 25/6	G 1"1/2	180	PN10	1~/3~	**NEC-2-M-25**	In-Line standard	G 1"1/2	180	PN10	0,18	1~	2850	1
IPS25	DN25	180		3~	**NEC-1-T-25**	In-Line standard	G 1"1/2	180	PN10	0,09	3~	1450	2
IP-Z 25/2	G 1"1/2	180	PN10	1~/3~	**NEC-1-M-25**	In-Line standard	G 1"1/2	180	PN10	0,09	1~	1450	0
IP-Z 25/6	G 1"1/2	180	PN10	1~/3~	**NEC-2-M-25**	In-Line standard	G 1"1/2	180	PN10	0,18	1~	2850	1
SH25	DN25	180		3~	**NEC-2-T-25**	In-Line standard	G 1"1/2	180	PN10	0,18	3~	2850	2
SP25-1	DN25	180		3~	**NEC-1-M-25**	In-Line standard	G 1"1/2	180	PN10	0,09	1~	1450	3
SP25-2	DN25	180		3~	**NEC-1-M-25**	In-Line standard	G 1"1/2	180	PN10	0,09	1~	1450	3
SP40-4	DN40	250		3~	**NEC-1-M-25**	In-Line standard	G 1"1/2	180	PN10	0,09	1~	1450	3
STAR-Z 15	Rp1/2"	84	PN10	1~	**ZEN O HOME**	Circ. standard	Rp 1/2	84	PN10		1~		0
STAR-Z 15 A	G 1"	138	PN10	1~	**ZEN O HOME V**	Circ. standard	G 1"	138	PN10		1~		0
STAR-Z 15 APRESS	G 1/2"	166	PN10	1~	**ZEN O HOME V**	Circ. standard	G 1"	138	PN10		1~		2
STAR-Z 15 C	G 1"	138	PN10	1~	**THERMO CLOCK-SB04-15T**	Circ. standard	G 1"	138	PN10		1~		0
STAR-Z 15 CPRESS	G 1"	166	PN10	1~	**THERMO CLOCK-SB04-15T**	Circ. standard	G 1"	138	PN10		1~		2
STAR-Z 15 TT	G 1"	138	PN10	1~	**THERMO CLOCK-SB04-15T**	Circ. standard	G 1"	138	PN10		1~		0
STAR-Z 15 TTPRESS	G 1"	166	PN10	1~	**THERMO CLOCK-SB04-15T**	Circ. standard	G 1"	138	PN10		1~		2
STAR-Z 20/1	G 1"	140	PN10	1~	**NSB10-15B-HX9**	Circ. standard	G 1"	130	PN10		1~		2
STAR-Z 25/2	G 1"1/2	180	PN10	1~/3~	**SIRIUX-O-HOME-60-25/180**	Circ. haut rendement	G 1"1/2	180	PN10		1~		1

Ancien modèle WILO					Modèle de remplacement SALMSON								Installation
Désignation	CB / RU	Entraxe	PN	P(Kw) Tension	Désignation	Type	CB / RU	Entraxe	PN	P(Kw)	Tension	Vitesse	À vérifier[1]
ECS													
STAR-Z 25/6	G 1"1/2	180	PN10	1~/3~	NSB30-25B-HX9	Circ. standard	G 1"1/2	180	PN10		1~		1
STAR-ZE 25/1-5	G 1"1/2	180	PN10	1~	SIRIUX-O-HOME-60-25/180	Circ. haut rendement	G 1"1/2	180	PN10		1~		0
STRATOS ECO-Z 25/1-5	G 1"1/2	180	PN10	1~	SIRIUX-O-HOME-60-25/180	Circ. haut rendement	G 1"1/2	180	PN10		1~		0
STRATOS-Z 25/1-8	G 1"1/2	180	PN10	1~	NOUS CONSULTER								
STRATOS-Z 30/1-8	G 2"	180	PN10	1~	NOUS CONSULTER								
STRATOS-Z 30/1-12	G 2"	180	PN10	1~	NOUS CONSULTER								
STRATOS-Z 40/1-8	DN40	220	PN6/10	1~	NOUS CONSULTER								
STRATOS-Z 40/1-12	DN40	250	PN6/10	1~	NOUS CONSULTER								
STRATOS-Z 50/1-9	DN50	280	PN6/10	1~	NOUS CONSULTER								
STRATOS-Z 65/1-12	DN65	340	PN6/10	1~	NOUS CONSULTER								
STRATOS-ZD 32/1-12	DN32	220	PN6/10	1~	NOUS CONSULTER								
TOP-Z 20/4	G 1"1/4	150	PN10	1~/3~	NSB25-20B-HX9-150	Circ. standard	G 1"1/4	150	PN10		1~		3
TOP-Z 25/6	G 1"1/2	180	PN10	1~/3~	NSB-S40-25	Circ. standard	G 1"1/2	180	PN10		1~		1
TOP-Z 25/10	G 1"1/2	180	PN10	1~/3~	LRL203-09/0.37-P2	In-Line standard	DN32	260	PN10	0,37	3~	2900	2
TOP-Z 30/10	G 2"	180	PN10	1~/3~	LRL203-09/0.37-P2	In-Line standard	DN32	260	PN10	0,37	3~	2900	2
TOP-ZV 25/7	G 1"1/2	180	PN10	1~/3~	NSB-S40-25	Circ. standard	G 1"1/2	180	PN10		1~		1
Z 15	Rp 1/2"	84	PN10	1~	ZEN O HOME	Circ. standard	Rp 1/2	84	PN10		1~		0
Z 20	G 1"	140	PN10	1~	NSB10-15B-HX9	Circ. standard	G 1"	130	PN10		1~		2
Z 20/40	G 1"	140	PN10	1~	NSB10-15B-HX9	Circ. standard	G 1"	130	PN10		1~		2
Z 25	G 1"1/2	180	PN10	1~/3~	SIRIUX-O-HOME-60-25/180	Circ. haut rendement	G 1"1/2	180	PN10		1~		1
Z 25/2	G 1"1/2	180	PN10	1~/3~	SIRIUX-O-HOME-60-25/180	Circ. haut rendement	G 1"1/2	180	PN10		1~		1
Z 25/6	G 1"1/2	180	PN10	1~/3~	NSB30-25B-HX9	Circ. standard	G 1"1/2	180	PN10		1~		1
Z 30	G 2"	220	PN10	1~/3~	NSB30-25B-HX9	Circ. standard	G 1"1/2	180	PN10		1~		3
ZP 20-1	G 1"1/2	140	PN10	1~	NSB15-15B-HX9	Circ. standard	G 1"	130	PN10		1~		2
ZP 20-2	G 2"	140	PN10	1~	NSB15-15B-HX9	Circ. standard	G 1"	130	PN10		1~		2

[1] Installation - À vérifier : codes 0 / 1 / 2 / 3 / 4 : voir marque page ou page 8

Ancien modèle WILO						Modèle de remplacement SALMSON								Installation
Désignation	CB / RU	Entraxe	PN	P(Kw)	Tension	Désignation	Type	CB / RU	Entraxe	PN	P(Kw)	Tension	Vitesse	À vérifier[1]
ECS														
ZP 25	G 1"1/2	180	PN10		1~/3~	**SIRIUX-O-HOME-60-25/180**	Circ. haut rendement	G 1"1/2	180	PN10		1~		1
ZP 25-1	G 1"1/2	180	PN10		1~/3~	**SIRIUX-O-HOME-60-25/180**	Circ. haut rendement	G 1"1/2	180	PN10		1~		1
ZP 25-2	G 1"1/2	180	PN10		1~/3~	**SIRIUX-O-HOME-60-25/180**	Circ. haut rendement	G 1"1/2	180	PN10		1~		1
ZP 30	G 2"	220	PN10		1~/3~	**NSB30-25B-HX9**	Circ. standard	G 1"1/2	180	PN10		1~		3
ZP 40	DN40	250	PN6/10		1~/3~	**NOUS CONSULTER**								
ZP 50	DN50	280	PN6/10		3~	**LRL405-10.5/0.12**	In-Line standard	DN50	280	PN10	0,12	3~	1450	0
ZP 65	DN65	340	PN6/10		3~	**LRL406-11/0.25-P2**	In-Line standard	DN65	340	PN10	0,25	3~	1450	0
ZS 20-1	G 1"1/4	140	PN10		1~	**NSB05-15B-HX9**	Circ. standard	G 1"	130	PN10		1~		2
ZS 20-2	G 1"1/4	140	PN10		1~	**NSB05-15B-HX9**	Circ. standard	G 1"	130	PN10		1~		2
ZS 25	G 1"1/2	180	PN10		1~/3~	**NSB30-25B-HX9**	Circ. standard	G 1"1/2	180	PN10		1~		1

0 801 800 800 Service & appel gratuits

www.salmson.com

service.conso@salmson.fr

Espace Lumière - Bâtiment 6
53, boulevard de la République
78403 Chatou Cedex

salmson