

Vos notes :

---

---

---

---

---

---

---

---

---

---

Contactez-nous pour plus d'informations

**N° Indigo** 0 820 00 00 44  
0,12€ TTC / MIN

[www.salmson.com](http://www.salmson.com)

Service consommateur : [service.conso@salmson.fr](mailto:service.conso@salmson.fr)

Espace Lumière - Bâtiment 6  
53, boulevard de la République  
78403 Chatou Cedex

AGENCE PIXELS.COM Référence SAP : 4148586 - Édition Octobre 2010.



Adduction - Surpression

**Salmson**

**Salmson**

## Alti-Aqua

Module de surpression pour le domestique et le petit collectif

Répondez à vos besoins  
en surpression en toute simplicité

# Alti-Aqua, solution compacte et silencieuse

L'ALTI-AQUA est un système de surpression, destiné aux bâtiments domestiques et à ceux relevant du petit collectif (petits ensembles de maisons, immeubles de moins de 40 appartements, résidences privées, magasins, écoles).

Composé de deux pompes de puits de type « Aquason AL », certifiées ACS, l'Alti-Aqua répond aux applications suivantes :

- Surpression.
- Récupération des eaux de pluie.
- Arrosage / Irrigation.
- Alimentation de jets d'eau.

Le produit peut fonctionner à partir du réseau d'eau de ville ou sur bêche.

## Alti-Aqua en théorie

### Réglez

- Coffret de commande « BC » disposant des fonctions essentielles : pilotage automatique ou manuel des pompes, permutation au démarrage et en cas de dysfonctionnement, protection des moteurs.

- Clapets à maintenance simple.

### Optimisez

- Gain de place d'environ 40% par rapport à un surpresseur traditionnel.



## Alti-Aqua en pratique

### Gagnez en confort

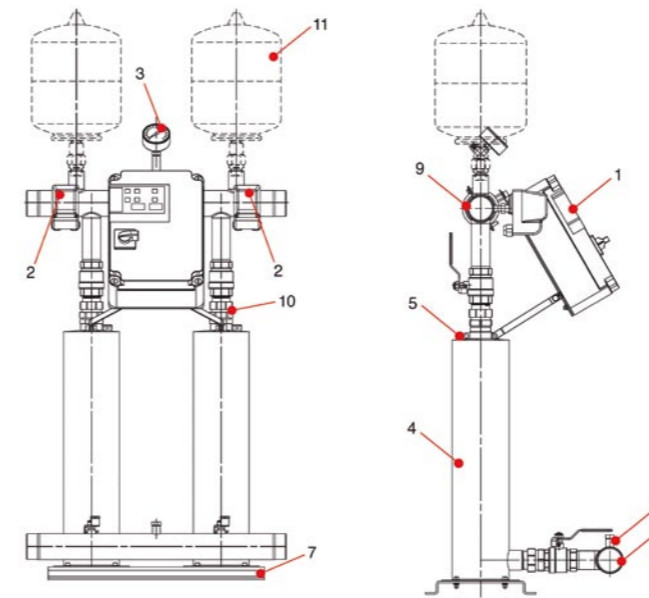
- Fonctionnement silencieux : à partir de 51 dB(A) pour une pompe et seulement jusqu'à 61 dB(A) pour 2 pompes.

### Prévenez

- Les pompes (corps, roues, arbre et chemise) et collecteurs sont composés d'Inox 304 pour résister à la corrosion et accroître la longévité du produit.

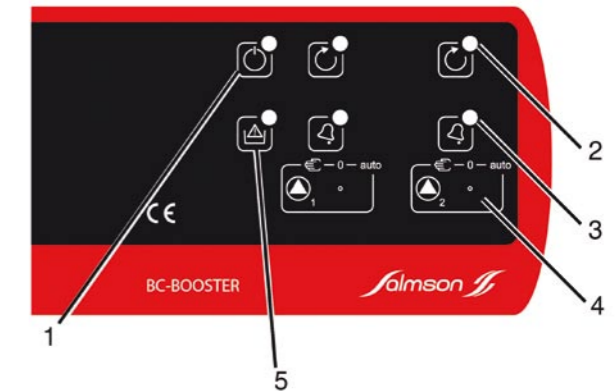


## Descriptif du surpresseur



- |                                       |                                       |
|---------------------------------------|---------------------------------------|
| 1. Coffret de commande                | 7. Châssis support et de fixation     |
| 2. Pressostats                        | 8. Collecteur d'aspiration            |
| 3. Manomètre                          | 9. Collecteur de refoulement          |
| 4. Pompes de puits AQUASON            | 10. Clapet antiretour                 |
| 5. Bouchon de remplissage             | 11. Réservoirs à vessie (non fournis) |
| 6. Prise pour protection manque d'eau |                                       |

## Descriptif du boîtier de commande BC



1. Voyant alimentation
2. Voyant marche par pompe
3. Voyant défaut par pompe
4. Commutateur par pompe à 3 fonctions : AUTO - 0 - MANU
5. Voyant manque d'eau

## Alti-Aqua - Point de vue technique

### Plages d'utilisation

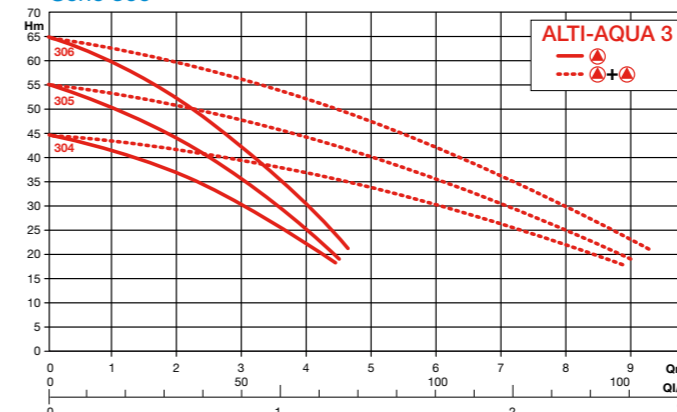
- Débit maximal : 14 m<sup>3</sup>/h.
- HMT maximale : 68 m.
- Pression de service maximale : 10 bar.
- Température du liquide : de +3° C à +40° C.
- Température ambiante maximale : +40° C.
- DN collecteurs : 2"

### Accessoires

- Les accessoires suivants sont obligatoires :
- Réservoir à vessie (1 ou 2 pièces, Rp1", PN10)
  - Protection manque d'eau de ville ou bêche

### Courbes hydrauliques

Série 300



Série 500

